

PREFEITURA MUNICIPAL DE IGAPORA -  
RELATÓRIO DE GESTÃO FISCAL  
DEMONSTRATIVO SIMPLIFICADO DO RELATÓRIO DE GESTÃO FISCAL  
ORÇAMENTOS FISCAL E DA SEGURIDADE SOCIAL  
QUADRIMESTRE JANEIRO - ABRIL / 2021

LRF, art. 48 - Anexo 6

R\$ 1,00

RECEITA CORRENTE LÍQUIDA	VALOR ATÉ O QUADRIMESTRE	
Receita Corrente Líquida	44.535.818,68	
Receita Corrente Líquida Ajustada para Cálculo dos Limites de Endividamento	44.535.818,68	
Receita Corrente Líquida Ajustada para Cálculo dos Limites de Despesa com Pessoal	44.535.818,68	
DESPESA COM PESSOAL	VALOR	% SOBRE A RCL AJUSTADA
Despesa Total com Pessoal - DTP	25.764.805,03	57,85
Limite Máximo (incisos I, II e III do art.20 da LRF) - 54,00%	24.049.342,09	54,00
Limite Prudencial (0,95 x VI) (parágrafo único do art. 22 da LRF)	22.846.874,98	51,30
Limite de Alerta (inciso II do §1º do art . 59 da LRF) - <%>	21.644.407,88	48,60
DÍVIDA CONSOLIDADA	VALOR	% SOBRE A RCL
Dívida Consolidada Líquida	28.101.529,97	63,10
Limite Definido por Resolução do Senado Federal	53.442.982,42	120,00
GARANTIAS DE VALORES	VALOR	% SOBRE A RCL
Total das Garantias Concedidas	0,00	0,00
Limite Definido por Resolução do Senado Federal	9.797.880,11	22,00
OPERAÇÕES DE CRÉDITO	VALOR	% SOBRE A RCL
Operações de Crédito Externas e Internas	0,00	0,00
Limite Definido pelo Senado Federal para Operações de Crédito Externas e Internas	7.125.730,99	16,00
Operações de Crédito por Antecipação da Receita	0,00	0,00
Limite Definido pelo Senado Federal para Operações de Crédito por Antecipação da Receita	3.117.507,31	7,00
RESTOS A PAGAR	INSCRIÇÃO EM RESTOS A PAGAR NÃO PROCESSADOS	DISPONIBILIDADE DE CAIXA LÍQUIDA (APÓS A INSCRIÇÃO EM RESTOS A PAGAR NÃO PROCESSADOS DO EXERCÍCIO)
Valor Total		

FONTE: SISTEMA DE CONTABILIDADE PÚBLICA,UNIDADE RESPONSÁVEL: PREFEITURA MUNICIPAL DE IGAPORA

Newton Francisco Neves Cotrim  
Prefeito (a)  
744.042.615-00

Luís Antônio Lopes dos Santos  
Secretário Municipal de Planej. Adm. e Finanças  
642.103.595-72

Contador

Este documento foi assinado digitalmente por PROCEDE BAHIA Processamento e Certificação de Documentos Eletrônicos LTDA às 17:33 horas do dia 28/05/2021.  
Para verificar as assinaturas clique no link: <http://www.procedebahia.com.br/verificar/9441-9B18-0F49-BB0B-4491> ou utilize o código QR.



**PÁGINA CERTIFICADA** ✓  
O JORNAL DO SUDOESTE  
confirma a autenticidade do (s) documentos (s)  
quando visualizado diretamente no portal <https://www.jornaldosudoeste.com/publicacoeslegais>

PREFEITURA MUNICIPAL DE IGAPORÃ - PODER EXECUTIVO  
RELATÓRIO DE GESTÃO FISCAL  
DEMONSTRATIVO DA DESPESA COM PESSOAL  
ORÇAMENTOS FISCAL E DA SEGURIDADE SOCIAL  
QUADRIMESTRE JANEIRO - ABRIL - 2021

RGF - ANEXO I (LRF, art. 55, inciso I, alínea "a")															RS 1,00
DESPESA COM PESSOAL	DESPESAS EXECUTADAS														INSCRITAS EM RESTOS A PAGAR NÃO PROCESSADOS
	(Últimos 12 Meses)														
	LIQUIDADAS												TOTAL (ÚLTIMOS 12 MESES)		
	1-2021	2-2021	3-2021	4-2021	5-2020	6-2020	7-2020	8-2020	9-2020	10-2020	11-2020	12-2020	(a)	(b)	
DESPESA BRUTA COM PESSOAL (I)	1.252.939,32	1.786.456,39	2.653.728,53	2.161.683,19	2.893.206,20	1.929.289,15	2.033.965,79	2.140.743,20	2.069.519,19	2.599.734,42	2.078.261,53	2.165.278,12	25.764.805,03	0,00	
Pessoal Ativo	1.204.124,13	1.641.579,28	2.212.508,02	1.985.733,31	2.650.185,57	1.646.099,44	1.696.728,68	1.822.126,18	1.778.858,00	2.371.166,00	1.800.840,19	1.735.935,95	22.545.884,75	0,00	
Vencimentos, Vantagens e Outras Despesas Variáveis	1.204.124,13	1.641.579,28	2.212.508,02	1.985.733,31	2.650.185,57	1.646.099,44	1.696.728,68	1.822.126,18	1.778.858,00	2.371.166,00	1.799.171,00	1.735.935,95	22.544.215,56	0,00	
Obrigações Patronais	0,00	0,00	0,00	0,00	0,00	0,00	0,00	0,00	0,00	0,00	0,00	1.669,19	1.669,19	0,00	
Benefícios Previdenciários	0,00	0,00	0,00	0,00	0,00	0,00	0,00	0,00	0,00	0,00	0,00	0,00	0,00	0,00	
Pessoal Inativo e Pensionistas	0,00	0,00	0,00	0,00	0,00	0,00	0,00	0,00	0,00	0,00	0,00	0,00	0,00	0,00	
Aposentadorias, Reserva e Reformas	0,00	0,00	0,00	0,00	0,00	0,00	0,00	0,00	0,00	0,00	0,00	0,00	0,00	0,00	
Pensões	0,00	0,00	0,00	0,00	0,00	0,00	0,00	0,00	0,00	0,00	0,00	0,00	0,00	0,00	
Outros Benefícios Previdenciários	0,00	0,00	0,00	0,00	0,00	0,00	0,00	0,00	0,00	0,00	0,00	0,00	0,00	0,00	
Outras despesas de pessoal decorrentes de contratos de terceirização (§ 1º do art. 18 da LRF)	48.815,19	144.877,11	441.220,51	175.949,88	243.020,63	283.189,71	337.237,11	318.617,02	290.661,19	228.568,42	277.421,34	429.342,17	3.218.920,28	0,00	
DESPESAS NÃO COMPUTADAS (II) (§ 1º do art. 19 da LRF)	0,00	0,00	0,00	0,00	0,00	0,00	0,00	0,00	0,00	0,00	0,00	0,00	0,00	0,00	
Indenizações por Demissão e Incentivos à Demissão Voluntária	0,00	0,00	0,00	0,00	0,00	0,00	0,00	0,00	0,00	0,00	0,00	0,00	0,00	0,00	
Decorrentes de Decisão Judicial de período anterior ao da apuração	0,00	0,00	0,00	0,00	0,00	0,00	0,00	0,00	0,00	0,00	0,00	0,00	0,00	0,00	
Despesas de Exercícios Anteriores de período anterior ao da apuração	0,00	0,00	0,00	0,00	0,00	0,00	0,00	0,00	0,00	0,00	0,00	0,00	0,00	0,00	
Inativos e Pensionistas com Recursos Vinculados	0,00	0,00	0,00	0,00	0,00	0,00	0,00	0,00	0,00	0,00	0,00	0,00	0,00	0,00	
DESPESA LÍQUIDA COM PESSOAL (III) = (I - II)	1.252.939,32	1.786.456,39	2.653.728,53	2.161.683,19	2.893.206,20	1.929.289,15	2.033.965,79	2.140.743,20	2.069.519,19	2.599.734,42	2.078.261,53	2.165.278,12	25.764.805,03	0,00	
APURAÇÃO DO CUMPRIMENTO DO LIMITE LEGAL								VALOR				% SOBRE A RCL AJUSTADA			
RECEITA CORRENTE LÍQUIDA - RCL (IV)												44.535.818,68			
(-) Transferências obrigatórias da União relativas às emendas individuais (V) (§ 13, art. 166 da CF)												0,00			
												44.535.818,68			
DESPESA TOTAL COM PESSOAL - DTP (VII) = (III a + III b)												25.764.805,03			
LIMITE MÁXIMO (VIII) (incisos I, II e III, art. 20 da LRF)												57,85%			
LIMITE PRUDENCIAL (IX) = (0,95 x VIII) (parágrafo único do art. 22 da LRF)												24.049.342,09			
LIMITE DE ALERTA (X) = (0,90 x VII) (inciso II do §1º do art. 59 da LRF)												54,00%			
												22.846.874,98			
												51,30%			
												21.644.407,88			
												48,60%			

FONTE: Sistema de Contabilidade Pública, Unidade Responsável PREFEITURA MUNICIPAL DE IGAPORÃ

1. Nos demonstrativos elaborados no primeiro e no segundo quadrimestre de cada exercício, os valores de restos a pagar não processados inscritos em 31 de dezembro do exercício anterior continuarão a ser informados nesse campo. Esses valores não sofrem alteração pelo seu processamento, e somente no caso de cancelamento podem ser excluídos.

NOTA:

  
Newton Francisco Neves Corrêa  
Prefeito Municipal  
614.660.345-72

  
Luís Antônio Lopes dos Santos  
Tesoureiro  
071.337.825-53

Contador





PREFEITURA MUNICIPAL DE IGAPORA  
RELATÓRIO DE GESTÃO FISCAL  
DEMONSTRATIVO DA DÍVIDA CONSOLIDADA LÍQUIDA  
ORÇAMENTOS FISCAL E DA SEGURIDADE SOCIAL

1o. QUADRIMESTRE 2021 / QUADRIMESTRE JANEIRO - ABRIL

RGF - ANEXO 2 (LRF, art. 55, inciso I, alínea "b")

R\$ 1,00

DÍVIDA CONSOLIDADA	SALDO DO EXERCÍCIO	SALDO DO EXERCÍCIO DE 2021		
		Até o 1º Quadrimestre	Até o 2º Quadrimestre	Até o 3º Quadrimestre
DÍVIDA CONSOLIDADA - DC(I)	33.191.196,96	32.926.196,96	0,00	0,00
Dívida Mobiliária	0,00	0,00	0,00	0,00
Dívida Contratual	32.490.818,27	32.225.818,27	0,00	0,00
Empréstimos	0,00	0,00	0,00	0,00
Interna	0,00	0,00	0,00	0,00
Externa	0,00	0,00	0,00	0,00
Reestruturação da Dívida de Estados e Municípios	0,00	0,00	0,00	0,00
Financiamentos	0,00	0,00	0,00	0,00
Interna	0,00	0,00	0,00	0,00
Externa	0,00	0,00	0,00	0,00
Parcelamento de Renegociação de dívidas	32.490.818,27	32.225.818,27	0,00	0,00
De Tributos	0,00	0,00	0,00	0,00
De Contribuições Previdenciárias	31.060.020,17	30.810.020,17	0,00	0,00
De Demais Contribuições Sociais	1.430.798,10	1.415.798,10	0,00	0,00
Do FGTS	0,00	0,00	0,00	0,00
Com Instituição Não Financeira	0,00	0,00	0,00	0,00
Demais Dívidas Contratuais	0,00	0,00	0,00	0,00
Precatórios posteriores à 05/05/2000 (inclusive) - Vencidos e não Pagos	700.378,69	700.378,69	0,00	0,00
Outras Dívidas	0,00	0,00	0,00	0,00
DEDUÇÕES(II)¹	2.474.658,80	4.824.666,99	0,00	0,00
Disponibilidade de Caixa	2.474.658,80	4.824.666,99	0,00	0,00
Disponibilidade de Caixa Bruta	2.529.646,11	4.923.237,97	0,00	0,00
(-) Restos a Pagar Processados	54.987,31	98.570,98	0,00	0,00
Demais Haveres Financeiros	0,00	0,00	0,00	0,00
DÍVIDA CONSOLIDADA LÍQUIDA (DCL) (III)=(I - II)	30.716.538,16	28.101.529,97	0,00	0,00
RECEITA CORRENTE LÍQUIDA - RCL (IV)	43.699.685,17	44.535.818,68	0,00	0,00
(-) Transferências obrigatórias da União relativas às emendas individuais (ART.	0,00	0,00	0,00	0,00
RECEITA CORRENTE LÍQUIDA AJUSTADA PARA CÁLCULO DOS LIMITES D	43.699.685,17	44.535.818,68	0,00	0,00
%da DC sobre a RCL(I/RCL)	75,95	73,93	0,00	0,00
%da DCL sobre a RCL(III/RCL)	70,29	63,09	0,00	0,00
LIMITE DEFINIDO POR RESOLUÇÃO DO SENADO FEDERAL: 120.00%				0,00
LIMITE DE ALERTA (inciso III do § 1º do art. 59 da LRF): 108.00%				0,00

OUTROS VALORES NÃO INTEGRANTES DA DC	SALDO DO EXERCÍCIO	SALDO DO EXERCÍCIO DE 2021		
		Até o 1º Quadrimestre	Até o 2º Quadrimestre	Até o 3º Quadrimestre
PRECATÓRIOS ANTERIORES À 05/05/2000	0,00	0,00	0,00	0,00
PRECATÓRIOS POSTERIORES À 05/05/2000	0,00	0,00	0,00	0,00
PASSIVO ATUARIAL	0,00	0,00	0,00	0,00
INSUFICIÊNCIA FINANCEIRA	0,00	0,00	0,00	0,00
DEPÓSITOS E CONSIGNAÇÕES SEM CONTRAPARTIDA	0,00	0,00	0,00	0,00
RP NÃO-PROCESSADOS	0,00	0,00	0,00	0,00
ANTECIPAÇÕES DE RECEITA ORÇAMENTÁRIA - ARO	0,00	0,00	0,00	0,00
DÍVIDA CONTRATUAL DE PPP	0,00	0,00	0,00	0,00
APROPRIAÇÃO DE DEPÓSITOS JUDICIAIS	0,00	0,00	0,00	0,00

FONTE: Sistema de Contabilidade Pública, Unidade Responsável: PREFEITURA MUNICIPAL DE IGAPORÃ

Nota:

¹ Se o saldo apurado for negativo, ou seja, se o total da Disponibilidade de Caixa Bruta somada aos Demais Haveres Financeiros for menor que Restos a Pagar Processados, não deverá ser informado nessa linha, mas sim na linha da "Insuficiência Financeira", das Obrigações não integrantes da Dívida Consolidada - DC. Assim quando o cálculo de DEDUÇÕES (II) for negativo, colocar um "-" (traço) nessa linha.

Newton Francisco Neves Cotrim  
Prefeito (a)  
744.042.615-00

Luís Antônio Lopes dos Santos  
Secretário Municipal de Planej. Adm. e Finanças  
642.103.595-72

Contador

Este documento foi assinado digitalmente por PROCEDE BAHIA Processamento e Certificação de Documentos Eletrônicos LTDA às 17:33 horas do dia 28/05/2021. Para verificar as assinaturas clique no link: <http://www.procedebahia.com.br/verificar/9441-9B18-0F49-BB0B-4491> ou utilize o código QR.



PÁGINA CERTIFICADA  
O JORNAL DO SUDOESTE  
confirma a autenticidade do (s) documentos (s)  
quando visualizado diretamente no portal <https://www.jornaldosudoeste.com/publicacoeslegais>

**PREFEITURA MUNICIPAL DE IGAPORA**  
RELATÓRIO DE GESTÃO FISCAL  
**DEMONSTRATIVO DAS GARANTIAS E CONTRAGARANTIAS DE VALORES**  
ORÇAMENTOS FISCAL E DA SEGURIDADE SOCIAL  
1o. QUADRIMESTRE 2021 / QUADRIMESTRE JANEIRO - ABRIL

RGF - ANEXO 3 (LRF, art. 55, inciso I, alínea "c" e art. 40, § 1º) R\$ 1,00

GARANTIAS CONCEDIDAS	SALDO DO EXERCÍCIO	SALDOS DO EXERCÍCIO DE 2021		
		Até o 1º Quadrimestre	Até o 2º Quadrimestre	Até o 3º Quadrimestre
AOS ESTADOS (I)	0,00	0,00	0,00	0,00
Em Operações de Crédito Externas	0,00	0,00	0,00	0,00
Em Operações de Crédito Internas	0,00	0,00	0,00	0,00
AOS MUNICIPIOS (II)	0,00	0,00	0,00	0,00
Em Operações de Crédito Externas	0,00	0,00	0,00	0,00
Em Operações de Crédito Internas	0,00	0,00	0,00	0,00
AS ENTIDADES CONTROLADAS (III)	0,00	0,00	0,00	0,00
Em Operações de Crédito Externas	0,00	0,00	0,00	0,00
Em Operações de Crédito Internas	0,00	0,00	0,00	0,00
POR MEIO DE FUNDOS (IV)	0,00	0,00	0,00	0,00
TOTAL GARANTIAS CONCEDIDAS (V) = (I + II + III + IV)	0,00	0,00	0,00	0,00
RECEITA CORRENTE LÍQUIDA - RCL (VI)	43.699.685,17	44.535.818,68	0,00	0,00
% do TOTAL DAS GARANTIAS sobre a RCL	0,00	0,00	0,00	0,00
LIMITE DEFINIDO POR RESOLUÇÃO DO SENADO FEDERAL - 22%	9.613.930,74	9.797.880,11	0,00	0,00
LIMITE DE ALERTA (inciso III do §1º do art. 59 da LRF) - 90%	39.329.716,65	40.082.236,81	0,00	0,00

CONTRAGARANTIAS RECEBIDAS	SALDO DO EXERCÍCIO ANTERIOR	SALDOS DO EXERCÍCIO DE 2021		
		Até o 1º Quadrimestre	Até o 2º Quadrimestre	Até o 3º Quadrimestre
DOS ESTADOS (VII)	0,00	0,00	0,00	0,00
Em Garantia às operações de Crédito Externas	0,00	0,00	0,00	0,00
Em Garantia às operações de Crédito Internas	0,00	0,00	0,00	0,00
DOS MUNICIPIOS (VIII)	0,00	0,00	0,00	0,00
Em Garantia às operações de Crédito Externas	0,00	0,00	0,00	0,00
Em Garantia às operações de Crédito Internas	0,00	0,00	0,00	0,00
DAS ENTIDADES CONTROLADAS (IX)	0,00	0,00	0,00	0,00
Em Garantia às operações de Crédito Externas	0,00	0,00	0,00	0,00
Em Garantia às operações de Crédito Internas	0,00	0,00	0,00	0,00
EM GARANTIAS POR MEIO DE FUNDOS (X)	0,00	0,00	0,00	0,00
TOTAL CONTRAGARANTIAS RECEBIDAS (XI) = (VII + VIII + IX + X)	0,00	0,00	0,00	0,00

MEDIDAS CORRETIVAS:

FONTE: Sistema de Contabilidade Pública, Unidade Responsável: PREFEITURA MUNICIPAL DE IGAPORA  
Nota: 1 Inclui garantias concedidas por meio de Fundos.

Newton Francisco Neves Cotrim  
Prefeito (a)  
744.042.615-00

Luís Antônio Lopes dos Santos  
Secretário Municipal de Planej. Adm. e Finanças  
642.103.595-72

Contador

Este documento foi assinado digitalmente por PROCEDE BAHIA Processamento e Certificação de Documentos Eletrônicos LTDA às 17:33 horas do dia 28/05/2021.  
Para verificar as assinaturas clique no link: <http://www.procedebahia.com.br/verificar/9441-9B18-0F49-BB0B-4491> ou utilize o código QR.



**PÁGINA CERTIFICADA**

O JORNAL DO SUDOESTE

confirma a autenticidade do (s) documentos (s)  
quando visualizado diretamente no portal <https://www.jornaldosudoeste.com/publicacoeslegais>



28 de maio de 2021

**PREFEITURA MUNICIPAL DE IGAPORA -**  
**RELATÓRIO DE GESTÃO FISCAL**  
**DEMONSTRATIVO DAS OPERAÇÕES DE CRÉDITO**  
**ORÇAMENTOS FISCAL E DA SEGURIDADE SOCIAL**  
**1o. QUADRIMESTRE 2021 / QUADRIMESTRE JANEIRO - ABRIL**

RGF - ANEXO 4 (LRF, art. 55, inciso I, alínea "d" e inciso III alínea "c")

R\$ 1,00

OPERAÇÕES DE CRÉDITO	VALOR	
	No Quadrimestre de Referência	Até o Quadrimestre de Referência (a)
Mobiliária	0,00	0,00
Interna	0,00	0,00
Externa	0,00	0,00
Contratual	0,00	0,00
Interna	0,00	0,00
Empréstimos	0,00	0,00
Aquisição Financiada de Bens e Arrendamento Mercantil Financeiro	0,00	0,00
Antecipação de Receita pela Venda a Termo de Bens e Serviços	0,00	0,00
Assunção, Reconhecimento e Confissão de Dívidas (LRF, art. 29, § 1º)	0,00	0,00
Operações de crédito previstas no art. 7º § 3º da RSF nº 43/2001 1 (I)	0,00	0,00
Externa	0,00	0,00
Empréstimos	0,00	0,00
Aquisição Financiada de Bens e Arrendamento Mercantil Financeiro	0,00	0,00
Antecipações de Receitas pela Venda a Termo de Bens e Serviços	0,00	0,00
Assunção, Reconhecimento e Confissão de Dívidas (LRF, art. 29, § 1º)	0,00	0,00
Operações de crédito previstas no art. 7º § 3º da RSF nº 43/2001 1 (II)	0,00	0,00

APURAÇÃO DO CUMPRIMENTO DOS LIMITES	VALOR	% SOBRE A RCL
RECEITA CORRENTE LÍQUIDA - RCL	44.535.818,68	-
OPERAÇÕES VEDADAS	0,00	0,00
TOTAL CONSIDERADO PARA FINS DA APURAÇÃO DO CUMPRIMENTO DO LIMITE (VI)= (IIIa + V - Ia - IIa)	0,00	0,00
LIMITE GERAL DEFINIDO POR RESOLUÇÃO DO SENADO FEDERAL PARA AS OPERAÇÕES DE CRÉDITO INTERNAS E EXTERNAS	0,00	0,00
LIMITE DE ALERTA (inciso III do § 1º do art. 59 da LRF)	0,00	90,00
OPERAÇÕES DE CRÉDITO POR ANTECIPAÇÃO DA RECEITA ORÇAMENTÁRIA	0,00	0,00
LIMITE DEFINIDO POR RESOLUÇÃO DO SENADO FEDERAL PARA AS OPERAÇÕES DE CRÉDITO POR ANTECIPAÇÃO DA RECEITA ORÇAMENTÁRIA	0,00	0,00

OUTRAS OPERAÇÕES QUE INTEGRAM A DÍVIDA CONSOLIDADA	VALOR	
	No Quadrimestre de Referência	Até o Quadrimestre de Referência (a)
Parcelamentos de Dívidas	0,00	0,00
Tributos	0,00	0,00
Contribuições Previdenciárias	0,00	0,00
FGTS	0,00	0,00
Operações de reestruturação e recomposição do principal de dívidas	0,00	0,00

FONTE: Sistema de Contabilidade Pública, Unidade Responsável: PREFEITURA MUNICIPAL DE IGAPORA

Notas: 1 Para fins de contratação de operações de crédito, verificadas pela STN/COPEM segundo o Manual para Instrução de Pleitos, serão consideradas no cálculo do limite as operações que pressupõem ingresso financeiro.

Newton Francisco Neves Cotrim  
Prefeito (a)  
744.042.615-00

Luís Antônio Lopes dos Santos  
Secretário Municipal de Planej. Adm. e Finanças  
642.103.595-72

Contador

Este documento foi assinado digitalmente por PROCEDE BAHIA Processamento e Certificação de Documentos Eletrônicos LTDA às 17:33 horas do dia 28/05/2021.  
Para verificar as assinaturas clique no link: <http://www.procedebahia.com.br/verificar/9441-9B18-0F49-BB0B-4491> ou utilize o código QR.



**PÁGINA CERTIFICADA** ✓

O JORNAL DO SUDOESTE

confirma a autenticidade do (s) documentos (s)  
quando visualizado diretamente no portal <https://www.jornaldosudoeste.com/publicacoeslegais>

PREFEITURA MUNICIPAL DE IGAPORÃ - PODER EXECUTIVO  
RELATÓRIO DE GESTÃO FISCAL  
DEMONSTRATIVO DA DESPESA COM PESSOAL  
ORÇAMENTOS FISCAL E DA SEGURIDADE SOCIAL  
QUADRIMESTRE JANEIRO - ABRIL - 2021

RGF - ANEXO I (LRF, art. 55, inciso I, alínea "a")

R\$ 1,00

DESPESA COM PESSOAL	DESPESAS EXECUTADAS													
	(Últimos 12 Meses)													
	LIQUIDADAS													INSCRITAS EM RESTOS A PAGAR NÃO PROCESSADOS
	1-2021	2-2021	3-2021	4-2021	5-2020	6-2020	7-2020	8-2020	9-2020	10-2020	11-2020	12-2020	TOTAL (ÚLTIMOS 12 MESES) (a)	(b)
DESPESA BRUTA COM PESSOAL (I)	1.252.939,32	1.786.456,39	2.653.728,53	2.161.683,19	2.893.206,20	1.929.289,15	2.033.965,79	2.140.743,20	2.069.519,19	2.599.734,42	2.078.261,53	2.165.278,12	25.764.805,03	0,00
Pessoal Ativo	1.204.124,13	1.641.579,28	2.212.508,02	1.985.733,31	2.650.185,57	1.646.099,44	1.696.728,68	1.822.126,18	1.778.858,00	2.371.166,00	1.800.840,19	1.735.935,95	22.545.884,75	0,00
Vencimentos, Vantagens e Outras Despesas Variáveis	1.204.124,13	1.641.579,28	2.212.508,02	1.985.733,31	2.650.185,57	1.646.099,44	1.696.728,68	1.822.126,18	1.778.858,00	2.371.166,00	1.799.171,00	1.735.935,95	22.544.215,56	0,00
Obrigações Patronais	0,00	0,00	0,00	0,00	0,00	0,00	0,00	0,00	0,00	0,00	1.669,19	0,00	1.669,19	0,00
Benefícios Previdenciários	0,00	0,00	0,00	0,00	0,00	0,00	0,00	0,00	0,00	0,00	0,00	0,00	0,00	0,00
Pessoal Inativo e Pensionistas	0,00	0,00	0,00	0,00	0,00	0,00	0,00	0,00	0,00	0,00	0,00	0,00	0,00	0,00
Aposentadorias, Reserva e Reformas	0,00	0,00	0,00	0,00	0,00	0,00	0,00	0,00	0,00	0,00	0,00	0,00	0,00	0,00
Pensões	0,00	0,00	0,00	0,00	0,00	0,00	0,00	0,00	0,00	0,00	0,00	0,00	0,00	0,00
Outros Benefícios Previdenciários	0,00	0,00	0,00	0,00	0,00	0,00	0,00	0,00	0,00	0,00	0,00	0,00	0,00	0,00
Outras despesas de pessoal decorrentes de contratos de terceirização (§ 1º do art. 18 da LRF)	48.815,19	144.877,11	441.220,51	175.949,88	243.020,63	283.189,71	337.237,11	318.617,02	290.661,19	228.568,42	277.421,34	429.342,17	3.218.920,28	0,00
DESPESAS NÃO COMPUTADAS (II) (§ 1º do art. 19 da LRF)	0,00	0,00	0,00	0,00	0,00	0,00	0,00	0,00	0,00	0,00	0,00	0,00	0,00	0,00
Indenizações por Demissão e Incentivos à Demissão Voluntária	0,00	0,00	0,00	0,00	0,00	0,00	0,00	0,00	0,00	0,00	0,00	0,00	0,00	0,00
Decorrentes de Decisão Judicial de período anterior ao da apuração	0,00	0,00	0,00	0,00	0,00	0,00	0,00	0,00	0,00	0,00	0,00	0,00	0,00	0,00
Despesas de Exercícios Anteriores de período anterior ao da apuração	0,00	0,00	0,00	0,00	0,00	0,00	0,00	0,00	0,00	0,00	0,00	0,00	0,00	0,00
Inativos e Pensionistas com Recursos Vinculados	0,00	0,00	0,00	0,00	0,00	0,00	0,00	0,00	0,00	0,00	0,00	0,00	0,00	0,00
DESPESA LÍQUIDA COM PESSOAL (III) = (I - II)	1.252.939,32	1.786.456,39	2.653.728,53	2.161.683,19	2.893.206,20	1.929.289,15	2.033.965,79	2.140.743,20	2.069.519,19	2.599.734,42	2.078.261,53	2.165.278,12	25.764.805,03	0,00
APURAÇÃO DO CUMPRIMENTO DO LIMITE LEGAL														
RECEITA CORRENTE LÍQUIDA - RCL (IV)								VALOR				% SOBRE A RCL AJUSTADA		
												44.535.818,68		
(-) Transferências obrigatórias da União relativas às emendas individuais (V) (§ 13, art. 166 da CF)												0,00		
												44.535.818,68		
DESPESA TOTAL COM PESSOAL - DTP (VII) = (III a + III b)												25.764.805,03		
LIMITE MÁXIMO (VIII) (incisos I, II e III, art. 20 da LRF)												57,85%		
LIMITE PRUDENCIAL (IX) = (0,95 x VIII) (parágrafo único do art. 22 da LRF)												24.049.342,09		
LIMITE DE ALERTA (X) = (0,90 x VII) (inciso II do §1º do art. 59 da LRF)												54,00%		
												22.846.874,98		
												51,30%		
												21.644.407,88		
												48,60%		

FONTE: Sistema de Contabilidade Pública, Unidade Responsável PREFEITURA MUNICIPAL DE IGAPORÃ

I. Nos demonstrativos elaborados no primeiro e no segundo quadrimestre de cada exercício, os valores de restos a pagar não processados inscritos em 31 de dezembro do exercício anterior continuarão a ser informados nesse campo. Esses valores não sofrem alteração pelo seu processamento, e somente no caso de cancelamento podem ser excluídos.

NOTA:

Newton Francisco Neves Cotrim  
Prefeito Municipal  
614.660.345-72

Luís Antônio Lopes dos Santos  
Tesoureiro  
071.337.825-53

Contador



PÁGINA CERTIFICADA

O JORNAL DO SUDOESTE

confirma a autenticidade do (s) documentos (s)  
quando visualizado diretamente no portal <https://www.jornaldosudoeste.com/publicacoeslegais>



SUB TOTAL DAS RECEITAS (III) (I + II)	59.361.584,00	59.361.584,00	6.613.633,94	11,14	14.111.493,96	23,77	45.250.090,04
OPERAÇÃO DE CRÉDITO / REFINANCIAMENTO (IV)	0,00	0,00	0,00	0,00	0,00	0,00	0,00
Operação de Créditos Internas	0,00	0,00	0,00	0,00	0,00	0,00	0,00
Mobiliária	0,00	0,00	0,00	0,00	0,00	0,00	0,00
Contratual	0,00	0,00	0,00	0,00	0,00	0,00	0,00
Operação de Créditos Externas	0,00	0,00	0,00	0,00	0,00	0,00	0,00
Mobiliária	0,00	0,00	0,00	0,00	0,00	0,00	0,00
Contratual	0,00	0,00	0,00	0,00	0,00	0,00	0,00
TOTAL DAS RECEITAS (V) = (III + IV)	59.361.584,00	59.361.584,00	6.613.633,94	11,14	14.111.493,96	23,77	45.250.090,04
DÉFICIT (VI)	-	-	-	-	0,00	-	-
TOTAL COM DÉFICIT (VII) = (V + VI)	59.361.584,00	59.361.584,00	6.613.633,94	11,14	14.111.493,96	23,77	45.250.090,04
SALDOS DE EXERCÍCIOS ANTERIORES	-	-	-	-	-	-	-
Recursos Arrecadados em Exercícios Anteriores - RPPS	-	-	-	-	-	-	-
Superávit Financeiro Utilizado para Créditos Adicionais	-	-	-	-	-	-	-

PREFEITURA MUNICIPAL DE IGAPORA  
RELATÓRIO RESUMIDO DA EXECUÇÃO ORÇAMENTÁRIA  
BALANÇO ORÇAMENTÁRIO  
ORÇAMENTOS FISCAL E DA SEGURIDADE SOCIAL  
JANEIRO A ABRIL 2021 / BIMESTRE MARÇO - ABRIL

RREO - ANEXO 1 (LRF, Art 52, inciso I, alíneas "a" e "b" do inciso II e § 1º) R\$ (1,00)

RECEITAS	PREVISÃO INICIAL	PREVISÃO ATUALIZADA (a)	RECEITAS REALIZADAS				SALDO (a-c)
			No Bimestre (b)	% (b/a)	Até o Bim (c)	% (c/a)	
RECEITAS (EXCETO INTRA-ORÇAMENTÁRIAS)(I)	59.335.123,00	59.335.123,00	6.613.633,94	11,15	14.111.493,96	23,78	45.223.629,04
Receitas Correntes	55.580.664,00	55.580.664,00	6.613.633,94	11,90	14.111.493,96	25,39	41.469.170,04
Impostos, Taxas e Contribuições de Melhoria	4.488.613,00	4.488.613,00	529.584,68	11,80	769.011,13	17,13	3.719.601,87
Impostos	3.988.965,00	3.988.965,00	197.827,38	4,96	381.335,71	9,56	3.607.629,29
Taxas	498.296,00	498.296,00	331.757,30	66,58	387.675,42	77,80	110.620,58
Contribuição de Melhoria	1.352,00	1.352,00	0,00	0,00	0,00	0,00	1.352,00
Contribuições	150.699,00	150.699,00	0,00	0,00	0,00	0,00	150.699,00
Contribuições Sociais	1.225,00	1.225,00	0,00	0,00	0,00	0,00	1.225,00
Contribuição para o Custeio do Serviço de Iluminação P	149.474,00	149.474,00	0,00	0,00	0,00	0,00	149.474,00
Receita Patrimonial	413.859,00	413.859,00	6.707,97	1,62	8.269,80	2,00	405.589,20
Exploração do Patrimônio Imobiliário do Estado	16.978,00	16.978,00	0,00	0,00	0,00	0,00	16.978,00
Valores Mobiliários	393.022,00	393.022,00	6.707,97	1,71	8.269,80	2,10	384.752,20
Demais Receitas Patrimoniais	3.859,00	3.859,00	0,00	0,00	0,00	0,00	3.859,00
Receita Industrial	2.817,00	2.817,00	0,00	0,00	0,00	0,00	2.817,00
Receita de Serviços	2.218.378,00	2.218.378,00	130.197,05	5,87	595.585,22	26,85	1.622.792,78
Serviços Administrativos e Comerciais Gerais	1.800.639,00	1.800.639,00	130.197,05	7,23	371.109,00	20,61	1.429.530,00
Serviços e Atividades Referentes à Saúde	417.739,00	417.739,00	0,00	0,00	224.476,22	53,74	193.262,78
Transferências Correntes	48.163.092,00	48.163.092,00	5.947.144,24	12,35	12.738.627,81	26,45	35.424.464,19
Transferências da União e de suas Entidades	32.195.435,00	32.195.435,00	3.646.975,73	11,33	8.040.118,31	24,97	24.155.316,69
Transferências dos Estados e do Distrito Federal e de st	7.340.387,00	7.340.387,00	970.977,10	13,23	1.967.006,92	26,80	5.373.380,08
Transferências de Outras Instituições Públicas	8.627.270,00	8.627.270,00	1.329.191,41	15,41	2.731.502,58	31,66	5.895.767,42
Outras Receitas Correntes	143.206,00	143.206,00	0,00	0,00	0,00	0,00	143.206,00
Multas Administrativas, Contratuais e Judiciais	16.727,00	16.727,00	0,00	0,00	0,00	0,00	16.727,00
Indenizações, Restituições e Ressarcimentos	59.256,00	59.256,00	0,00	0,00	0,00	0,00	59.256,00
Demais Receitas Correntes	67.223,00	67.223,00	0,00	0,00	0,00	0,00	67.223,00
Receitas de Capital	3.754.459,00	3.754.459,00	0,00	0,00	0,00	0,00	3.754.459,00
Operações de Crédito	30.000,00	30.000,00	0,00	0,00	0,00	0,00	30.000,00
Operações de Crédito - Mercado Interno	30.000,00	30.000,00	0,00	0,00	0,00	0,00	30.000,00
Alienação de Bens	56.814,00	56.814,00	0,00	0,00	0,00	0,00	56.814,00
Alienação de Bens Móveis	31.616,00	31.616,00	0,00	0,00	0,00	0,00	31.616,00
Alienação de Bens Imóveis	25.198,00	25.198,00	0,00	0,00	0,00	0,00	25.198,00
Transferências de Capital	3.667.645,00	3.667.645,00	0,00	0,00	0,00	0,00	3.667.645,00
Transferências da União e de suas Entidades	3.317.645,00	3.317.645,00	0,00	0,00	0,00	0,00	3.317.645,00
Transferências dos Estados e do Distrito Federal e de st	350.000,00	350.000,00	0,00	0,00	0,00	0,00	350.000,00
RECEITAS (INTRA-ORÇAMENTÁRIAS) (II)	26.461,00	26.461,00	0,00	0,00	0,00	0,00	26.461,00



SUB TOTAL DAS RECEITAS (III) (I + II)	59.361.584,00	59.361.584,00	6.613.633,94	11,14	14.111.493,96	23,77	45.250.090,04
OPERAÇÃO DE CRÉDITO / REFINANCIAMENTO (IV)	0,00	0,00	0,00	0,00	0,00	0,00	0,00
Operação de Créditos Internas	0,00	0,00	0,00	0,00	0,00	0,00	0,00
Mobiliária	0,00	0,00	0,00	0,00	0,00	0,00	0,00
Contratual	0,00	0,00	0,00	0,00	0,00	0,00	0,00
Operação de Créditos Externas	0,00	0,00	0,00	0,00	0,00	0,00	0,00
Mobiliária	0,00	0,00	0,00	0,00	0,00	0,00	0,00
Contratual	0,00	0,00	0,00	0,00	0,00	0,00	0,00
TOTAL DAS RECEITAS (V) = (III + IV)	59.361.584,00	59.361.584,00	6.613.633,94	11,14	14.111.493,96	23,77	45.250.090,04
DÉFICIT (VI)	-	-	-	-	0,00	-	-
TOTAL COM DÉFICIT (VII) = (V + VI)	59.361.584,00	59.361.584,00	6.613.633,94	11,14	14.111.493,96	23,77	45.250.090,04
SALDOS DE EXERCÍCIOS ANTERIORES	-	-	-	-		-	-
Recursos Arrecadados em Exercícios Anteriores - RPPS	-	-	-	-		-	-
Superávit Financeiro Utilizado para Créditos Adicionais	-	-	-	-		-	-

PREFEITURA MUNICIPAL DE IGAPORA  
RELATÓRIO RESUMIDO DA EXECUÇÃO ORÇAMENTÁRIA  
BALANÇO ORÇAMENTÁRIO  
ORÇAMENTOS FISCAL E DA SEGURIDADE SOCIAL  
JANEIRO A ABRIL 2021 / BIMESTRE MARÇO - ABRIL

DESPESAS	DOTAÇÃO INICIAL (d)	DOTAÇÃO ATUALIZADA (e)	DESPESAS EMPENHADAS		SALDO (g) = (e-f)	DESPESAS LIQUIDADAS		SALDO (i) = (e-h)	DESPESAS PAGAS ATÉ O BIMESTRE (j)	INSCRITAS EM RESTOS A PAGAR NÃO PROCESSADOS² (k)
			No Bimestre	Até o Bimestre (f)		No Bimestre	Até Bimestre (h)			
DESPESAS (EXCETO INTRA-ORÇAMENTÁRIAS) (VIII)	59.611.584,00	59.611.584,00	7.049.824,50	15.935.999,08	43.675.584,92	6.828.647,44	11.261.391,72	48.350.192,28	10.647.843,78	0,00
DESPESAS CORRENTES	49.886.265,00	49.886.265,00	6.758.024,54	15.379.199,12	34.507.065,88	6.516.138,19	10.784.835,79	39.101.429,21	10.359.570,89	0,00
DESPESAS DE PESSOAL E ENCARGOS	26.163.992,00	26.163.992,00	3.138.767,14	9.040.394,47	17.123.597,53	4.010.786,54	7.163.927,61	19.000.064,39	7.087.725,96	0,00
JUROS E ENCARGOS DA DÍVIDA	35.000,00	35.000,00	7.419,28	19.199,98	15.800,02	7.419,28	19.199,98	15.800,02	19.199,98	0,00
OUTRAS DESPESAS CORRENTES	23.687.273,00	23.687.273,00	3.611.838,12	6.319.604,67	17.367.668,33	2.497.932,37	3.601.708,20	20.085.564,80	3.252.644,95	0,00
DESPESAS DE CAPITAL	9.555.319,00	9.555.319,00	291.799,96	556.799,96	8.998.519,04	312.509,25	476.555,93	9.078.763,07	288.272,89	0,00
INVESTIMENTOS	8.947.819,00	8.947.819,00	226.799,96	281.799,96	8.666.019,04	231.799,96	231.799,96	8.716.019,04	43.516,92	0,00
INVERSÕES FINANCEIRAS	1.500,00	1.500,00	0,00	0,00	1.500,00	0,00	0,00	1.500,00	0,00	0,00
AMORTIZAÇÃO DA DÍVIDA	606.000,00	606.000,00	65.000,00	275.000,00	331.000,00	80.709,29	244.755,97	361.244,03	244.755,97	0,00
RESERVA DE CONTINGÊNCIA	170.000,00	170.000,00	0,00	0,00	170.000,00	0,00	0,00	170.000,00	0,00	0,00
DESPESAS (INTRA-ORÇAMENTÁRIAS) (IX)	0,00	0,00	0,00	0,00	0,00	0,00	0,00	0,00	0,00	0,00
SUB TOTAL DAS DESPESAS (X) (VIII + IX)	59.611.584,00	59.611.584,00	7.049.824,50	15.935.999,08	43.675.584,92	6.828.647,44	11.261.391,72	48.350.192,28	10.647.843,78	0,00
AMORTIZAÇÃO DA DÍVIDA / REFINANCIAMENT	0,00	0,00	0,00	0,00	0,00	0,00	0,00	0,00	0,00	0,00
Amortização da Dívida Interna	0,00	0,00	0,00	0,00	0,00	0,00	0,00	0,00	0,00	0,00
Dívida Mobiliária	0,00	0,00	0,00	0,00	0,00	0,00	0,00	0,00	0,00	0,00
Outras Dívidas	0,00	0,00	0,00	0,00	0,00	0,00	0,00	0,00	0,00	0,00
Amortização da Dívida Externa	0,00	0,00	0,00	0,00	0,00	0,00	0,00	0,00	0,00	0,00
Dívida Mobiliária	0,00	0,00	0,00	0,00	0,00	0,00	0,00	0,00	0,00	0,00
Outras Dívidas	0,00	0,00	0,00	0,00	0,00	0,00	0,00	0,00	0,00	0,00
TOTAL DAS DESPESAS (XII) = (X + XI)	59.611.584,00	59.611.584,00	7.049.824,50	15.935.999,08	43.675.584,92	6.828.647,44	11.261.391,72	48.350.192,28	10.647.843,78	0,00
SUPERÁVIT (XIII)	-	-	-	-	-	-	2.850.102,24	-	-	-
TOTAL COM SUPERÁVIT (XIV) = (XII + XIII)	59.611.584,00	59.611.584,00	7.049.824,50	15.935.999,08	-	6.828.647,44	14.111.493,96	-	10.647.843,78	0,00
RESERVA DO RPPS	-	-	-	-	-	-	-	-	-	-

FONTE: Sistema de Contabilidade Pública, Unidade Responsável: PREFEITURA MUNICIPAL DE IGAPORÃ

RECEITAS INTRA-ORÇAMENTÁRIAS	PREVISÃO INICIAL	PREVISÃO ATUALIZADA (a)	RECEITAS REALIZADAS				SALDO A REALIZAR (a-c)
			No Bimestre (b)	% (b/a)	Até o Bim (c)	% (c/a)	
Receita Corrente Intra-Orçamentária	26.461,00	26.461,00	0,00	0,00 %	0,00	0,00 %	26.461,00
Receitas de Serviços - Intra Orçamentária	26.461,00	26.461,00	0,00	0,00 %	0,00	0,00 %	26.461,00
Serviços Administrativos e Comerciais Gerais - Intra	26.461,00	26.461,00	0,00	0,00 %	0,00	0,00 %	26.461,00
TOTAL	26.461,00	26.461,00	0,00	0,00	0,00	0,00	26.461,00



PÁGINA CERTIFICADA



O JORNAL DO SUDOESTE

confirma a autenticidade do (s) documentos (s) quando visualizado diretamente no portal <https://www.jornaldosudoeste.com/publicacoeslegais>



PREFEITURA MUNICIPAL DE IGAPORA  
RELATÓRIO RESUMIDO DA EXECUÇÃO ORÇAMENTÁRIA  
BALANÇO ORÇAMENTÁRIO  
ORÇAMENTOS FISCAL E DA SEGURIDADE SOCIAL  
JANEIRO A ABRIL 2021 / BIMESTRE MARÇO - ABRIL

Newton Francisco Neves Cotrim  
Prefeito (a)  
744.042.615-00

Luís Antônio Lopes dos Santos  
Secretário Municipal de Planej. Adm. e Finanças  
642.103.595-72

Contador

PREFEITURA MUNICIPAL DE IGAPORA  
RELATÓRIO RESUMIDO DA EXECUÇÃO ORÇAMENTÁRIA  
DEMONSTRATIVO DA EXECUÇÃO DAS DESPESAS POR FUNÇÃO/SUBFUNÇÃO  
ORÇAMENTOS FISCAL E DA SEGURIDADE SOCIAL  
JANEIRO A ABRIL 2021 / BIMESTRE MARÇO - ABRIL

RREO - Anexo 2 (LRF, Art 52, Inciso II, Alínea "c")

R\$ 1,00

FUNÇÃO / SUBFUNÇÃO	DOTAÇÃO INICIAL	DOTAÇÃO ATUALIZADA (a)	Despesas Empenhadas			SALDO (c) = (a - b)	Despesas Liquidadas			SALDO (e) = (a - d)	INSCRITAS EM RESTOS A PAGAR NÃO PROCESSADOS (f)
			No Bimestre	Até o Bimestre (b)	% (b/total b)		No Bimestre	Até Bimestre (d)	% (d/total d)		
DESPESAS (EXCETO INTRA-ORÇAMENTÁRIAS) (I)	59.611.584,00	59.611.584,00	7.049.824,50	15.935.999,08	100,00 %	43.675.584,92	6.828.647,44	11.261.391,72	100,00 %	48.350.192,28	0,00
LEGISLATIVA	2.398.000,00	2.398.000,00	25.892,79	1.519.087,71	9,53 %	878.912,29	280.425,06	555.360,44	4,93 %	1.842.639,56	0,00
AÇÃO LEGISLATIVA	2.398.000,00	2.398.000,00	25.892,79	1.519.087,71	9,53 %	878.912,29	280.425,06	555.360,44	4,93 %	1.842.639,56	0,00
JUDICIÁRIA	401.000,00	401.000,00	52.847,41	148.353,61	0,93 %	252.646,39	52.847,41	148.353,61	1,32 %	252.646,39	0,00
AÇÃO JUDICIÁRIA	401.000,00	401.000,00	52.847,41	148.353,61	0,93 %	252.646,39	52.847,41	148.353,61	1,32 %	252.646,39	0,00
ESSENCIAL À JUSTIÇA	5.000,00	5.000,00	0,00	0,00	0,00 %	5.000,00	0,00	0,00	0,00 %	5.000,00	0,00
REPRESENTAÇÃO JUDICIAL E EXTRA JUDICI	5.000,00	5.000,00	0,00	0,00	0,00 %	5.000,00	0,00	0,00	0,00 %	5.000,00	0,00
ADMINISTRAÇÃO	4.390.400,00	4.390.400,00	504.756,66	1.586.786,16	9,96 %	2.803.613,84	656.181,04	1.012.036,59	8,99 %	3.378.363,41	0,00
ADMINISTRAÇÃO GERAL	3.767.400,00	3.767.400,00	451.282,98	1.283.332,18	8,05 %	2.484.067,82	601.113,30	918.290,28	8,15 %	2.849.109,72	0,00
ADMINISTRAÇÃO FINANCEIRA	281.500,00	281.500,00	0,00	230.000,00	1,44 %	51.500,00	37.000,00	74.000,00	0,66 %	207.500,00	0,00
TECNOLOGIA DA INFORMATIZAÇÃO	20.000,00	20.000,00	0,00	0,00	0,00 %	20.000,00	0,00	0,00	0,00 %	20.000,00	0,00
FORMAÇÃO DE RECURSOS HUMANOS	50.000,00	50.000,00	0,00	0,00	0,00 %	50.000,00	0,00	0,00	0,00 %	50.000,00	0,00
ADMINISTRAÇÃO DE RECEITAS	11.500,00	11.500,00	0,00	0,00	0,00 %	11.500,00	0,00	0,00	0,00 %	11.500,00	0,00
COMUNICAÇÃO SOCIAL	150.000,00	150.000,00	53.473,68	73.453,98	0,46 %	76.546,02	18.067,74	19.746,31	0,18 %	130.253,69	0,00
SERVIÇOS URBANOS	110.000,00	110.000,00	0,00	0,00	0,00 %	110.000,00	0,00	0,00	0,00 %	110.000,00	0,00
SEGURANÇA PÚBLICA	155.500,00	155.500,00	9.600,00	9.600,00	0,06 %	145.900,00	0,00	0,00	0,00 %	155.500,00	0,00
POLICIAMENTO	155.500,00	155.500,00	9.600,00	9.600,00	0,06 %	145.900,00	0,00	0,00	0,00 %	155.500,00	0,00
ASSISTÊNCIA SOCIAL	2.441.699,00	2.441.699,00	220.919,69	502.785,22	3,16 %	1.938.913,78	173.726,93	254.011,79	2,26 %	2.187.687,21	0,00
ADMINISTRAÇÃO GERAL	36.600,00	36.600,00	0,00	0,00	0,00 %	36.600,00	0,00	0,00	0,00 %	36.600,00	0,00
DEFESA CIVIL	17.000,00	17.000,00	0,00	0,00	0,00 %	17.000,00	0,00	0,00	0,00 %	17.000,00	0,00
ASSISTÊNCIA AO IDOSO	10.000,00	10.000,00	0,00	0,00	0,00 %	10.000,00	0,00	0,00	0,00 %	10.000,00	0,00
ASSISTÊNCIA À CRIANÇA E AO ADOLESCENT	400.692,00	400.692,00	11.549,46	92.549,46	0,58 %	308.142,54	27.805,46	51.382,12	0,46 %	349.309,88	0,00
ASSISTÊNCIA COMUNITÁRIA	1.977.407,00	1.977.407,00	209.370,23	410.235,76	2,57 %	1.567.171,24	145.921,47	202.629,67	1,80 %	1.774.777,33	0,00
PREVIDÊNCIA SOCIAL	757.000,00	757.000,00	63.000,00	132.000,00	0,83 %	625.000,00	44.802,64	95.173,98	0,85 %	661.826,02	0,00
PREVIDÊNCIA BÁSICA	757.000,00	757.000,00	63.000,00	132.000,00	0,83 %	625.000,00	44.802,64	95.173,98	0,85 %	661.826,02	0,00
SAÚDE	14.711.167,00	14.711.167,00	2.577.884,28	4.611.948,12	28,94 %	10.099.218,88	1.968.959,72	3.169.559,78	28,15 %	11.541.607,22	0,00
ADMINISTRAÇÃO GERAL	500.483,00	500.483,00	0,00	20.000,00	0,13 %	480.483,00	0,00	0,00	0,00 %	500.483,00	0,00
ATENÇÃO BÁSICA	10.933.050,00	10.933.050,00	2.173.468,91	3.766.654,55	23,64 %	7.166.395,45	1.651.687,77	2.679.819,54	23,80 %	8.253.230,46	0,00
ASSISTÊNCIA HOSPITALAR E AMBULATORIAL	2.854.595,00	2.854.595,00	263.453,67	615.947,53	3,87 %	2.238.647,47	222.377,00	328.471,07	2,92 %	2.526.123,93	0,00
SUPPORTO PROFILÁTICO E TERAPÊUTICO	176.854,00	176.854,00	40.961,70	44.346,04	0,28 %	132.507,96	30.961,70	34.346,04	0,30 %	142.507,96	0,00
VIGILÂNCIA SANITÁRIA	246.185,00	246.185,00	100.000,00	165.000,00	1,04 %	81.185,00	63.933,25	126.923,13	1,13 %	119.261,87	0,00
TRABALHO	30.000,00	30.000,00	0,00	0,00	0,00 %	30.000,00	0,00	0,00	0,00 %	30.000,00	0,00
FOMENTO AO TRABALHO	30.000,00	30.000,00	0,00	0,00	0,00 %	30.000,00	0,00	0,00	0,00 %	30.000,00	0,00
EDUCAÇÃO	18.969.914,00	18.969.914,00	1.652.719,81	3.726.682,56	23,39 %	15.243.231,44	1.969.214,06	3.456.631,38	30,69 %	15.513.282,62	0,00
ADMINISTRAÇÃO GERAL	11.000,00	11.000,00	0,00	0,00	0,00 %	11.000,00	0,00	0,00	0,00 %	11.000,00	0,00



PREFEITURA MUNICIPAL DE IGAPORA  
RELATÓRIO RESUMIDO DA EXECUÇÃO ORÇAMENTÁRIA  
DEMONSTRATIVO DA EXECUÇÃO DAS DESPESAS POR FUNÇÃO/SUBFUNÇÃO  
ORÇAMENTOS FISCAL E DA SEGURIDADE SOCIAL  
JANEIRO A ABRIL DE 2021 / BIMESTRE MARÇO - ABRIL

RREO - Anexo 2 (LRF, Art 52, Inciso II, Alínea "c")											R\$ 1,00
FUNÇÃO/ SUBFUNÇÃO	DOTAÇÃO INICIAL	DOTAÇÃO ATUALIZADA (a)	Despesas Empenhadas			SALDO (c) = (a - b)	Despesas Liquidadas			SALDO (e) = (a - d)	INSCRITAS EM RESTOS A PAGAR NÃO PROCESSADOS (f)
			No Bimestre	Até o Bimestre (b)	% (b/total b)		No Bimestre	Até Bimestre (d)	% (d/total d)		
ENSINO FUNDAMENTAL	18.372.168,00	18.372.168,00	1.652.719,81	3.726.682,56	23,39 %	14.645.485,44	1.969.214,06	3.456.631,38	30,69 %	14.915.536,62	0,00
ENSINO MÉDIO	144.519,00	144.519,00	0,00	0,00	0,00 %	144.519,00	0,00	0,00	0,00 %	144.519,00	0,00
ENSINO PROFISSIONAL	76.000,00	76.000,00	0,00	0,00	0,00 %	76.000,00	0,00	0,00	0,00 %	76.000,00	0,00
ENSINO SUPERIOR	23.700,00	23.700,00	0,00	0,00	0,00 %	23.700,00	0,00	0,00	0,00 %	23.700,00	0,00
EDUCAÇÃO INFANTIL	342.527,00	342.527,00	0,00	0,00	0,00 %	342.527,00	0,00	0,00	0,00 %	342.527,00	0,00
CULTURA	1.194.342,00	1.194.342,00	62.954,95	160.454,95	1,01 %	1.033.887,05	60.728,96	95.406,46	0,85 %	1.098.935,54	0,00
DIFUSÃO CULTURAL	1.194.342,00	1.194.342,00	62.954,95	160.454,95	1,01 %	1.033.887,05	60.728,96	95.406,46	0,85 %	1.098.935,54	0,00
URBANISMO	7.836.843,00	7.836.843,00	1.424.998,34	2.129.431,27	13,36 %	5.707.411,73	980.002,43	1.318.238,59	11,71 %	6.518.604,41	0,00
INFRA-ESTRUTURA URBANA	5.361.143,00	5.361.143,00	744.128,34	1.219.561,27	7,65 %	4.141.581,73	680.712,43	867.303,59	7,70 %	4.493.839,41	0,00
SERVIÇOS URBANOS	2.475.700,00	2.475.700,00	680.870,00	909.870,00	5,71 %	1.565.830,00	299.290,00	450.935,00	4,00 %	2.024.765,00	0,00
HABITAÇÃO	250.000,00	250.000,00	178.283,04	188.283,04	1,18 %	61.716,96	188.283,04	188.283,04	1,67 %	61.716,96	0,00
HABITAÇÃO URBANA	250.000,00	250.000,00	178.283,04	188.283,04	1,18 %	61.716,96	188.283,04	188.283,04	1,67 %	61.716,96	0,00
SANEAMENTO	2.305.000,00	2.305.000,00	125.286,25	465.496,46	2,92 %	1.839.503,54	143.693,93	389.846,82	3,46 %	1.915.153,18	0,00
SANEAMENTO BÁSICO URBANO	2.305.000,00	2.305.000,00	125.286,25	465.496,46	2,92 %	1.839.503,54	143.693,93	389.846,82	3,46 %	1.915.153,18	0,00
GESTÃO AMBIENTAL	15.000,00	15.000,00	0,00	0,00	0,00 %	15.000,00	0,00	0,00	0,00 %	15.000,00	0,00
PRESERVAÇÃO E CONSERVAÇÃO AMBIENTA	15.000,00	15.000,00	0,00	0,00	0,00 %	15.000,00	0,00	0,00	0,00 %	15.000,00	0,00
AGRICULTURA	1.568.519,00	1.568.519,00	78.262,00	331.890,00	2,08 %	1.236.629,00	192.836,16	272.036,74	2,42 %	1.296.482,26	0,00
RECURSOS HÍDRICOS	35.000,00	35.000,00	0,00	0,00	0,00 %	35.000,00	0,00	0,00	0,00 %	35.000,00	0,00
ABASTECIMENTO	1.243.519,00	1.243.519,00	68.262,00	321.890,00	2,02 %	921.629,00	182.836,16	262.036,74	2,33 %	981.482,26	0,00
EXTENSÃO RURAL	150.000,00	150.000,00	10.000,00	10.000,00	0,06 %	140.000,00	10.000,00	10.000,00	0,09 %	140.000,00	0,00
IRRIGAÇÃO	70.000,00	70.000,00	0,00	0,00	0,00 %	70.000,00	0,00	0,00	0,00 %	70.000,00	0,00
PROMOÇÃO DA PRODUÇÃO AGROPECUÁRIA	70.000,00	70.000,00	0,00	0,00	0,00 %	70.000,00	0,00	0,00	0,00 %	70.000,00	0,00
INDÚSTRIA	40.000,00	40.000,00	0,00	0,00	0,00 %	40.000,00	0,00	0,00	0,00 %	40.000,00	0,00
PROMOÇÃO INDUSTRIAL	40.000,00	40.000,00	0,00	0,00	0,00 %	40.000,00	0,00	0,00	0,00 %	40.000,00	0,00
COMUNICAÇÕES	5.000,00	5.000,00	0,00	0,00	0,00 %	5.000,00	0,00	0,00	0,00 %	5.000,00	0,00
TELECOMUNICAÇÕES	5.000,00	5.000,00	0,00	0,00	0,00 %	5.000,00	0,00	0,00	0,00 %	5.000,00	0,00
ENERGIA	180.000,00	180.000,00	0,00	0,00	0,00 %	180.000,00	0,00	0,00	0,00 %	180.000,00	0,00
ENERGIA ELÉTRICA	180.000,00	180.000,00	0,00	0,00	0,00 %	180.000,00	0,00	0,00	0,00 %	180.000,00	0,00
TRANSPORTE	572.200,00	572.200,00	0,00	0,00	0,00 %	572.200,00	0,00	0,00	0,00 %	572.200,00	0,00
TRANSPORTE RODOVIÁRIO	572.200,00	572.200,00	0,00	0,00	0,00 %	572.200,00	0,00	0,00	0,00 %	572.200,00	0,00
DESPORTO E LAZER	575.000,00	575.000,00	0,00	129.000,00	0,81 %	446.000,00	28.817,49	42.496,55	0,38 %	532.503,45	0,00
DESPORTO COMUNITÁRIO	276.000,00	276.000,00	0,00	2.000,00	0,01 %	274.000,00	1.816,21	1.816,21	0,02 %	274.183,79	0,00
LAZER	299.000,00	299.000,00	0,00	127.000,00	0,80 %	172.000,00	27.001,28	40.680,34	0,36 %	258.319,66	0,00
ENCARGOS ESPECIAIS	640.000,00	640.000,00	72.419,28	294.199,98	1,85 %	345.800,02	88.128,57	263.955,95	2,34 %	376.044,05	0,00

PREFEITURA MUNICIPAL DE IGAPORA  
RELATÓRIO RESUMIDO DA EXECUÇÃO ORÇAMENTÁRIA  
DEMONSTRATIVO DA EXECUÇÃO DAS DESPESAS POR FUNÇÃO/SUBFUNÇÃO  
ORÇAMENTOS FISCAL E DA SEGURIDADE SOCIAL  
JANEIRO A ABRIL DE 2021 / BIMESTRE MARÇO - ABRIL

RREO - Anexo 2 (LRF, Art 52, Inciso II, Alínea "c")											R\$ 1,00
FUNÇÃO/ SUBFUNÇÃO	DOTAÇÃO INICIAL	DOTAÇÃO ATUALIZADA (a)	Despesas Empenhadas			SALDO (c) = (a - b)	Despesas Liquidadas			SALDO (e) = (a - d)	INSCRITAS EM RESTOS A PAGAR NÃO PROCESSADOS (f)
			No Bimestre	Até o Bimestre (b)	% (b/total b)		No Bimestre	Até Bimestre (d)	% (d/total d)		
SERVIÇO DA DÍVIDA INTERNA	640.000,00	640.000,00	72.419,28	294.199,98	1,85 %	345.800,02	88.128,57	263.955,95	2,34 %	376.044,05	0,00
RESERVA DE CONTINGÊNCIA	170.000,00	170.000,00	0,00	0,00	0,00 %	170.000,00	0,00	0,00	0,00 %	170.000,00	0,00
RESERVA DE CONTINGÊNCIA	170.000,00	170.000,00	0,00	0,00	0,00 %	170.000,00	0,00	0,00	0,00 %	170.000,00	0,00
DESPESAS INTRA-ORÇAMENTÁRIAS (II)	0,00	0,00	0,00	0,00	0,00 %	0,00	0,00	0,00	0,00 %	0,00	0,00
TOTAL (III) = (I + II)	59.611.584,00	59.611.584,00	7.049.824,50	15.935.999,08	100,00 %	43.675.584,92	6.828.647,44	11.261.391,72	100,00 %	48.350.192,28	0,00

FONTE: Sistema de Contabilidade Pública, Unidade Responsável: PREFEITURA MUNICIPAL DE IGAPORA

Newton Francisco Neves Cotrim  
Prefeito (a)  
744.042.615-00

Luís Antônio Lopes dos Santos  
Secretário Municipal de Planej. Adm. e Finanças  
642.103.595-72

Contador

PÁGINA CERTIFICADA

O JORNAL DO SUDOESTE

confirma a autenticidade do (s) documentos (s)  
quando visualizado diretamente no portal <https://www.jornaldosudoeste.com/publicacoeslegais>



28 de maio de 2021

PREFEITURA MUNICIPAL DE IGAPORA  
RELATÓRIO RESUMIDO DA EXECUÇÃO ORÇAMENTÁRIA  
DEMONSTRATIVO DA RECEITA CORRENTE LÍQUIDA  
ORÇAMENTOS FISCAL E DA SEGURIDADE SOCIAL  
Abril / 2021

RREO - Anexo 3 (LRF, Art 53, inciso I)

R\$ 1,00

ESPECIFICAÇÃO	EVOLUÇÃO DA RECEITA REALIZADA NOS ÚLTIMOS 12 MESES												TOTAL (ÚLTIMOS 12 MESES)	PREVISÃO ATUALIZADA 2021
	5/2020	6/2020	7/2020	8/2020	9/2020	10/2020	11/2020	12/2020	1/2021	2/2021	3/2021	4/2021		
RECEITAS CORRENTES (I)	3.022.414,56	3.789.299,55	4.507.526,04	4.547.222,63	3.613.581,51	3.796.649,80	4.025.665,67	5.787.185,95	3.966.857,61	4.494.214,35	3.750.863,51	3.682.355,78	48.983.836,96	61.051.406,00
Receita Tributária	95.412,55	83.256,90	140.778,35	137.678,33	112.213,08	261.973,18	564.715,93	208.296,75	139.181,49	100.244,96	183.467,26	346.117,42	2.373.336,20	4.488.613,00
IPTU	4.034,84	2.480,37	35.600,83	33.306,56	27.760,53	8.400,07	5.176,98	26.164,18	4.891,24	3.935,04	14.490,54	1.706,09	167.947,27	349.991,00
ISS	50.935,71	41.542,99	65.883,47	52.804,49	42.012,64	70.190,92	117.527,82	25.102,33	61.882,32	67.924,02	36.586,51	64.193,52	696.586,74	2.555.279,00
ITBI	0,00	1.860,00	6.060,00	1.327,20	4.990,00	3.084,05	1.080,00	1.617,32	371,78	1.160,00	0,00	1.742,70	23.293,05	92.972,00
IRRF	35.749,55	31.249,60	30.005,61	36.417,16	31.204,37	31.599,61	322.363,37	34.322,75	24.704,50	18.639,43	44.319,36	34.788,66	675.363,97	990.723,00
Outras Receitas Tributárias	4.692,45	6.123,94	3.228,44	13.822,92	6.245,54	148.698,53	118.567,76	121.090,17	47.331,65	8.586,47	88.070,85	243.686,45	810.145,17	499.648,00
Receita de Contribuições	0,00	0,00	0,00	0,00	0,00	0,00	0,00	0,00	0,00	0,00	0,00	0,00	0,00	150.699,00
Receita Patrimonial	2.071,03	1.778,29	1.464,65	873,69	711,55	808,69	709,87	678,25	731,58	830,25	2.604,41	4.103,56	17.365,82	413.859,00
Receita Agropecuária	0,00	0,00	0,00	0,00	0,00	0,00	0,00	0,00	0,00	0,00	0,00	0,00	0,00	0,00
Receita Industrial	0,00	0,00	0,00	0,00	0,00	0,00	0,00	0,00	0,00	0,00	0,00	0,00	0,00	0,00
Receita de Serviços	113.404,59	207.162,03	158.753,62	131.771,20	119.641,97	143.926,72	126.864,02	138.493,10	281.981,42	183.406,75	130.197,05	0,00	1.735.602,47	2.218.378,00
Transferências Correntes	2.809.593,14	3.468.073,04	4.199.180,42	4.199.335,59	3.289.632,11	3.365.608,48	3.330.855,12	5.439.137,12	3.544.963,12	4.209.732,39	3.434.594,79	3.332.134,80	44.622.840,12	53.633.834,00
Cota-Parte do FPM	1.155.600,91	940.850,30	1.622.313,24	1.030.532,47	830.102,99	1.116.983,54	1.480.477,07	2.207.505,68	1.612.742,45	2.113.896,44	1.416.900,37	1.481.261,98	17.009.167,44	21.855.486,00
Cota-Parte do ICMS	361.324,54	434.843,29	380.602,97	464.430,67	531.636,56	504.323,34	525.853,60	806.996,72	453.271,30	580.638,21	667.605,32	490.097,12	6.201.623,64	7.335.050,00
Cota-Parte do IPVA	27.842,75	28.491,13	40.069,29	52.859,09	34.171,96	27.551,23	12.020,77	16.313,60	18.769,91	36.520,48	17.688,16	24.138,73	336.437,10	397.463,00
Cota-Parte do ITR	0,00	53,78	0,00	38,90	2.279,69	2.826,07	95,30	170,11	162,73	59,17	12,17	224,00	5.921,92	7.639,00
Transferências da LC 87/1996	0,00	0,00	0,00	0,00	0,00	0,00	0,00	0,00	0,00	0,00	0,00	0,00	0,00	38.328,00
Transferências da LC 61/1989	2.814,05	2.530,65	5.564,60	3.515,83	4.129,76	8.462,31	5.180,89	5.448,95	6.960,30	4.091,97	4.858,92	6.494,56	60.052,79	124.936,00
Transferências do FUNDEB	630.193,77	602.032,62	678.226,50	693.462,64	733.029,18	759.224,46	834.157,20	1.038.961,64	1.010.532,33	1.012.580,80	870.782,99	905.390,78	9.768.574,91	11.753.358,00
Outras Transferências Correntes	631.817,12	1.459.271,27	1.472.403,82	1.954.495,99	1.154.281,97	946.237,53	473.070,29	1.363.740,42	442.524,10	461.945,32	456.746,86	424.527,63	11.241.062,32	12.121.574,00
Outras Receitas Correntes	1.933,25	29.029,29	7.349,00	77.563,82	91.382,80	24.332,73	2.520,73	580,73	0,00	0,00	0,00	0,00	234.692,35	143.206,00
DEDUÇÕES (II)	-308.953,52	-280.847,57	-277.151,98	-309.572,09	-279.638,12	-330.336,70	-403.689,25	-475.031,76	-416.989,18	-546.222,76	-420.441,10	-399.144,25	-4.448.018,28	-5.470.742,00
Contrib. do Servidor para o Plano de Previdência	0,00	0,00	0,00	0,00	0,00	0,00	0,00	0,00	0,00	0,00	0,00	0,00	0,00	0,00
Compensação do Financ. entre Regimes Previdenciários	0,00	0,00	0,00	0,00	0,00	0,00	0,00	0,00	0,00	0,00	0,00	0,00	0,00	0,00
Dedução de Receita para Formação do FUNDEB	-308.953,52	-280.847,57	-277.151,98	-309.572,09	-279.638,12	-330.336,70	-403.689,25	-475.031,76	-416.989,18	-546.222,76	-420.441,10	-399.144,25	-4.448.018,28	-5.470.742,00
RECEITA CORRENTE LÍQUIDA (III) = (I - II)	2.713.461,04	3.508.451,98	4.230.374,06	4.237.650,54	3.333.943,39	3.466.313,10	3.621.976,42	5.312.154,19	3.549.868,43	3.947.991,59	3.330.422,41	3.283.211,53	44.535.818,68	55.580.664,00
(-) Transferências obrigatórias da União relativas às emendas individuais (art. 166-A, § 1º, da CF) (IV)	0,00	0,00	0,00	0,00	0,00	0,00	0,00	0,00	0,00	0,00	0,00	0,00	0,00	0,00
RECEITA CORRENTE LÍQUIDA AJUSTADA PARA CÁLCULO DOS LIMITES DE ENDIVIDAMENTO (V) = (III - IV)	2.713.461,04	3.508.451,98	4.230.374,06	4.237.650,54	3.333.943,39	3.466.313,10	3.621.976,42	5.312.154,19	3.549.868,43	3.947.991,59	3.330.422,41	3.283.211,53	44.535.818,68	55.580.664,00
(-) Transferências obrigatórias da União relativas às emendas bancadas (art. 166, § 16, da CF) (VI)	0,00	0,00	0,00	0,00	0,00	0,00	0,00	0,00	0,00	0,00	0,00	0,00	0,00	0,00
RECEITA CORRENTE LÍQUIDA AJUSTADA PARA CÁLCULO DOS LIMITES DA DESPESA COM PESSOAL (VII) = (V - VI)	2.713.461,04	3.508.451,98	4.230.374,06	4.237.650,54	3.333.943,39	3.466.313,10	3.621.976,42	5.312.154,19	3.549.868,43	3.947.991,59	3.330.422,41	3.283.211,53	44.535.818,68	55.580.664,00

FONTE: Sistema de Contabilidade Pública, Unidade Responsável: PREFEITURA MUNICIPAL DE IGAPORÁ

Newton Francisco Neves Cotrim  
Prefeito (a)  
744.042.615-00

Luís Antônio Lopes dos Santos  
Secretário Municipal de Planej. Adm. e Finanças  
642.103.595-72

Contador

PREFEITURA MUNICIPAL DE IGAPORÁ  
RELATÓRIO RESUMIDO DA EXECUÇÃO ORÇAMENTÁRIA  
DEMONSTRATIVO DAS RECEITAS E DESPESAS PREVIDENCIÁRIAS E DAS RECEITAS E DESPESAS ASSOCIADAS ÀS PENSÕES E INATIVOS MILITARES  
ORÇAMENTO DA SEGURIDADE SOCIAL  
JANEIRO A ABRIL 2021 / BIMESTRE MARÇO - ABRIL

RREO - ANEXO 4 (LRF, Art 53, inciso II)

Em reais

REGIME PRÓPRIO DE PREVIDÊNCIA DOS SERVIDORES - RPPS		
FUNDO EM CAPITALIZAÇÃO (PLANO PREVIDENCIÁRIO)		
RECEITAS PREVIDENCIÁRIAS - RPPS (FUNDO EM CAPITALIZAÇÃO)	PREVISÃO ATUALIZADA (a)	RECEITAS REALIZADAS Até o Bimestre (b)
RECEITAS CORRENTES (I)	0,00	0,00
Receita de Contribuições dos Segurados	0,00	0,00
Ativo	0,00	0,00
Inativo	0,00	0,00
Pensionista	0,00	0,00
Receita de Contribuições Patronais	0,00	0,00
Ativo	0,00	0,00
Inativo	0,00	0,00
Pensionista	0,00	0,00
Receita Patrimonial	0,00	0,00
Receitas Imobiliárias	0,00	0,00
Receitas de Valores Mobiliários	0,00	0,00
Outras Receitas Patrimoniais	0,00	0,00
Receita de Serviços	0,00	0,00
Outras Receitas Correntes	0,00	0,00
Compensação Previdenciária entre os Regimes	0,00	0,00

PÁGINA CERTIFICADA

O JORNAL DO SUDOESTE

confirma a autenticidade do (s) documentos (s) quando visualizado diretamente no portal <https://www.jornaldosudoeste.com/publicacoeslegais>

Aportes Periódicos para Amortização de Déficit Atuarial do RPPS (II)	0,00			0,00	
Demais Receitas Correntes	0,00			0,00	
RECEITAS DE CAPITAL (III)	0,00			0,00	
Alienação de Bens, Direitos e Ativos	0,00			0,00	
Amortização de Empréstimos	0,00			0,00	
Outras Receitas de Capital	0,00			0,00	
TOTAL DAS RECEITAS DO FUNDO EM CAPITALIZAÇÃO - (IV) = (I + III - II)	0,00			0,00	

DESPESAS PREVIDENCIÁRIAS - RPPS (FUNDO EM CAPITALIZAÇÃO)	DOTAÇÃO ATUALIZADA (c)	DESPESAS EMPENHADAS Até o Bimestre (d)	DESPESAS LIQUIDADAS Até o Bimestre (e)	DESPESAS PAGAS Até o Bimestre (f)	INSCRITAS EM RESTOS A PAGAR NÃO PROCESSADOS No Exercício (g)
Benefícios	0,00	0,00	0,00	0,00	0,00
Aposentadorias	0,00	0,00	0,00	0,00	0,00
Pensões por Morte	0,00	0,00	0,00	0,00	0,00
Outras Despesas Previdenciárias	0,00	0,00	0,00	0,00	0,00
Compensação Previdenciária entre os Regimes	0,00	0,00	0,00	0,00	0,00
Demais Despesas Previdenciárias	0,00	0,00	0,00	0,00	0,00
TOTAL DAS DESPESAS DO FUNDO EM CAPITALIZAÇÃO (V)	0,00	0,00	0,00	0,00	0,00
RESULTADO PREVIDENCIÁRIO - FUNDO EM CAPITALIZAÇÃO (VI) = (IV - V)	0,00	0,00	0,00	0,00	-

RECURSOS RPPS ARRECADADOS EM EXERCÍCIOS ANTERIORES	PREVISÃO ORÇAMENTÁRIA
VALOR	0,00

RESERVA ORÇAMENTÁRIA DO RPPS	PREVISÃO ORÇAMENTÁRIA
VALOR	0,00

APORTES DE RECURSOS PARA O FUNDO EM CAPITALIZAÇÃO DO RPPS	APORTES REALIZADOS
Plano de Amortização - Contribuição Patronal Suplementar	0,00
Plano de Amortização - Aporte Periódico de Valores Predefinidos	0,00
Outros Aportes para o RPPS	0,00
Recursos para Cobertura de Déficit Financeiro	0,00

BENS E DIREITOS DOS RPPS (FUNDO EM CAPITALIZAÇÃO)	SALDO ATUAL
Caixa e Equivalentes de Caixa	0,00
Investimentos e Aplicações	0,00
Outros Bens e Direitos	0,00





FUNDO EM REPARTIÇÃO (PLANO FINANCEIRO)					
RECEITAS PREVIDENCIÁRIAS - RPPS (FUNDO EM REPARTIÇÃO)	PREVISÃO ATUALIZADA (a)	RECEITAS REALIZADAS Até o Bimestre (b)			
RECEITAS CORRENTES (VII)	0,00	0,00			
Receita de Contribuições dos Segurados	0,00	0,00			
Ativo	0,00	0,00			
Inativo	0,00	0,00			
Pensionista	0,00	0,00			
Receita de Contribuições Patronais	0,00	0,00			
Ativo	0,00	0,00			
Inativo	0,00	0,00			
Pensionista	0,00	0,00			
Receita Patrimonial	0,00	0,00			
Receitas Imobiliárias	0,00	0,00			
Receitas de Valores Mobiliários	0,00	0,00			
Outras Receitas Patrimoniais	0,00	0,00			
Receita de Serviços	0,00	0,00			
Outras Receitas Correntes	0,00	0,00			
Compensação Previdenciária entre os Regimes	0,00	0,00			
Demais Receitas Correntes	0,00	0,00			
RECEITAS DE CAPITAL (VIII)	0,00	0,00			
Alienação de Bens, Direitos e Ativos	0,00	0,00			
Amortização de Empréstimos	0,00	0,00			
Outras Receitas de Capital	0,00	0,00			
TOTAL DAS RECEITAS DO FUNDO EM REPARTIÇÃO (IX) = (VII + VIII)	0,00	0,00			

DESPESAS PREVIDENCIÁRIAS - RPPS (FUNDO EM REPARTIÇÃO)	DOTAÇÃO ATUALIZADA (c)	DESPESAS EMPENHADAS Até o Bimestre (d)	DESPESAS LIQUIDADAS Até o Bimestre (e)	DESPESAS PAGAS Até o Bimestre (f)	INSCRITAS EM RESTOS A PAGAR NÃO PROCESSADOS No Exercício (g)
Benefícios	0,00	0,00	0,00	0,00	0,00
Aposentadorias	0,00	0,00	0,00	0,00	0,00
Pensões por Morte	0,00	0,00	0,00	0,00	0,00
Outras Despesas Previdenciárias	0,00	0,00	0,00	0,00	0,00
Compensação Previdenciária entre Regimes	0,00	0,00	0,00	0,00	0,00
Demais Despesas Previdenciárias	0,00	0,00	0,00	0,00	0,00
TOTAL DAS DESPESAS DO FUNDO EM REPARTIÇÃO (X)	0,00	0,00	0,00	0,00	0,00
RESULTADO PREVIDENCIÁRIO - FUNDO EM REPARTIÇÃO (XI) = (IX - X)	0,00	0,00	0,00	0,00	-

APORTES DE RECURSOS PARA O FUNDO EM REPARTIÇÃO DO RPPS	APORTES REALIZADOS
Recursos para Cobertura de Insuficiências Financeiras	0,00
Recursos para Formação de Reserva	0,00


ADMINISTRAÇÃO DO REGIME PRÓPRIO DE PREVIDÊNCIA DOS SERVIDORES - RPPS					
RECEITAS DA ADMINISTRAÇÃO - RPPS	PREVISÃO ATUALIZADA (a)	RECEITAS REALIZADAS Até o Bimestre (b)			
Receitas Correntes	0,00	0,00			
TOTAL DAS RECEITAS DA ADMINISTRAÇÃO RPPS (XII)	0,00	0,00			

DESPESAS DA ADMINISTRAÇÃO - RPPS	DOTAÇÃO ATUALIZADA (c)	DESPESAS EMPENHADAS Até o Bimestre (d)	DESPESAS LIQUIDADAS Até o Bimestre (e)	DESPESAS PAGAS Até o Bimestre (f)	INSCRITAS EM RESTOS A PAGAR NÃO PROCESSADOS No Exercício (g)
Despesas Correntes (XIII)	0,00	0,00	0,00	0,00	0,00
Pessoal e Encargos Sociais	0,00	0,00	0,00	0,00	0,00
Demais Despesas Correntes	0,00	0,00	0,00	0,00	0,00
Despesas de Capital (XIV)	0,00	0,00	0,00	0,00	0,00
TOTAL DAS DESPESAS DA ADMINISTRAÇÃO RPPS (XV)=(XIII + XIV)	0,00	0,00	0,00	0,00	0,00
RESULTADO DA ADMINISTRAÇÃO RPPS (XVI)=(XII - XV)	0,00	0,00	0,00	0,00	-

BENEFÍCIOS PREVIDENCIÁRIOS MANTIDOS PELO TESOUREO					
RECEITAS PREVIDENCIÁRIAS (BENEFÍCIOS MANTIDOS PELO TESOUREO)	PREVISÃO ATUALIZADA (a)	RECEITAS REALIZADAS Até o Bimestre (b)			
Contribuições dos Servidores	0,00	0,00			
Demais Receitas Previdenciárias	0,00	0,00			
TOTAL DAS RECEITAS (BENEFÍCIOS MANTIDOS PELO TESOUREO) (XVII)	0,00	0,00			



DESPESAS PREVIDENCIÁRIAS (BENEFÍCIOS MANTIDOS PELO TESOIRO)	DOTAÇÃO ATUALIZADA (c)	DESPESAS EMPENHADAS Até o Bimestre (d)	DESPESAS LIQUIDADAS Até o Bimestre (e)	DESPESAS PAGAS Até o Bimestre (f)	INSCRITAS EM RESTOS A PAGAR NÃO PROCESSADOS No Exercício (g)
Aposentadorias	0,00	0,00	0,00	0,00	0,00
Pensões	0,00	0,00	0,00	0,00	0,00
Outras Despesas Previdenciárias	0,00	0,00	0,00	0,00	0,00
TOTAL DAS DESPESAS (BENEFÍCIOS MANTIDOS PELO TESOIRO) (XVIII)	0,00	0,00	0,00	0,00	0,00
RESULTADO DOS BENEFÍCIOS MANTIDOS PELO TESOIRO (XIX) = (XVII - XVIII)	0,00	0,00	0,00	0,00	-

  
\_\_\_\_\_  
Newton Francisco Neves Cotrim  
Prefeito (a)  
744.042.615-00

  
\_\_\_\_\_  
Luís Antônio Lopes dos Santos  
Secretário Municipal de Planej. Adm. e Finanças  
642.103.595-72

\_\_\_\_\_  
Contador

PREFEITURA MUNICIPAL DE IGAPORA  
RELATÓRIO RESUMIDO DA EXECUÇÃO ORÇAMENTÁRIA  
DEMONSTRATIVO DOS RESULTADOS PRIMÁRIO E NOMINAL  
ORÇAMENTOS FISCAL E DA SEGURIDADE SOCIAL  
MARÇO - ABRIL DE 2021 / MARÇO - ABRIL

RREO - Anexo 6 (LRF, art 53, inciso III)

Em reais

ACIMA DA LINHA		
RECEITAS PRIMARIAS	PREVISÃO ATUALIZADA	Até o Bimestre/2021
		RECEITAS REALIZADAS (a)
RECEITAS CORRENTES (I)	55.607.125,00	14.111.493,96
Impostos, Taxas e Contribuições de Melhoria	4.488.613,00	769.011,13
IPTU	349.991,00	25.022,91
ISS	2.555.279,00	230.586,37
ITBI	92.972,00	3.274,48
IRRF	990.723,00	122.451,95
Outros Impostos, Taxas e Contribuições de Melhoria	499.648,00	387.675,42
Contribuições	150.699,00	0,00
Receita Patrimonial	413.859,00	8.269,80
Aplicações Financeiras (II)	393.022,00	8.269,80
Outras Receitas Patrimoniais	20.837,00	0,00
Transferências Correntes	48.163.092,00	12.738.627,81
Cota-Parte do FPM	18.099.615,00	5.299.841,09
Cota-Parte do ICMS	5.718.603,00	1.753.289,64
Cota-Parte do IPVA	325.689,00	77.694,03
Cota-Parte do ITR	6.111,00	366,49
Transferências da LC 87/1996	30.571,00	0,00
Transferências da LC 61/1989	61.429,00	18.826,57
Transferências do FUNDEB	11.753.358,00	3.799.286,90
Outras Transferências Correntes	12.167.716,00	1.789.323,09
Demais Receitas Correntes	2.390.862,00	595.585,22
Outras Receitas Financeiras (III)	0,00	0,00
Receitas Correntes Restantes	2.390.862,00	595.585,22
RECEITAS PRIMÁRIAS CORRENTES (IV) = (I - II - III)	55.214.103,00	14.103.224,16
RECEITAS DE CAPITAL (V)	3.754.459,00	0,00
Operações de Crédito (VI)	30.000,00	0,00
Amortização de Empréstimos (VII)	0,00	0,00
Alienação de Bens	56.814,00	0,00
Receitas de Alienação de Investimentos Temporários(VIII)	0,00	0,00
Receitas de Alienação de Investimentos Permanentes(IX)	0,00	0,00
Outras Alienações de Bens	56.814,00	0,00
Transferências de Capital	3.667.645,00	0,00
Convênios	2.800.000,00	0,00
Outras Transferências de Capital	867.645,00	0,00
Outras Receitas de Capital	0,00	0,00
Outras Receitas de Capital Não Primárias (X)	0,00	0,00
Outras Receitas de Capital Primárias	0,00	0,00
RECEITAS PRIMÁRIAS DE CAPITAL(XI)=(V-VI-VII-VIII-IX-X)	3.724.459,00	0,00
RECEITA PRIMÁRIA TOTAL(XII) = (IV + XI)	58.938.562,00	14.103.224,16



PÁGINA CERTIFICADA

O JORNAL DO SUDOESTE

confirma a autenticidade do(s) documento(s)  
quando visualizado diretamente no portal <https://www.jornaldosudoeste.com/publicacoeslegais>



DESPESAS PRIMÁRIAS	DOTAÇÃO ATUALIZADA	Até o Bimestre/2021					
		DESPESAS EMPENHADAS	DESPESAS LIQUIDADAS	DESPESAS PAGAS (a)	RESTOS PAGAR PROCESSADO PAGOS	RESTOS A PAGAR NÃO PROCESSADOS	
						LIQUIDADOS	PAGOS (c)
DESPESAS CORRENTES (XIII)	49.886.265,00	15.381.658,40	10.784.835,79	10.359.570,89	615.648,89	2.441,23	2.441,23
Pessoal e Encargos Sociais	26.163.992,00	9.040.394,47	7.163.927,61	7.087.725,96	606.451,10	0,00	0,00
Juros e Encargos da Dívida (XIV)	35.000,00	19.199,98	19.199,98	19.199,98	0,00	0,00	0,00
Outras Despesas Correntes	23.687.273,00	6.322.063,95	3.601.708,20	3.252.644,95	9.197,79	2.441,23	2.441,23
Transferências Constitucionais e Legais	0,00	0,00	0,00	0,00	0,00	0,00	0,00
Demais Despesas Correntes	23.687.273,00	6.322.063,95	3.601.708,20	3.252.644,95	9.197,79	2.441,23	2.441,23
DESPESAS PRIMÁRIAS CORRENTES (XV) = (XIII - XIV)	49.851.265,00	15.362.458,42	10.765.635,81	10.340.370,91	615.648,89	2.441,23	2.441,23
DESPESAS DE CAPITAL (XVI)	9.555.319,00	556.799,96	476.555,93	288.272,89	686.619,30	0,00	0,00
Investimento	8.947.819,00	281.799,96	231.799,96	43.516,92	686.619,30	0,00	0,00
Inversões Financeiras	1.500,00	0,00	0,00	0,00	0,00	0,00	0,00
Concessão de Empréstimos e Financiamentos (XVII)	0,00	0,00	0,00	0,00	0,00	0,00	0,00
Aquisição de Título de Capital já Integralizado (XVIII)	0,00	0,00	0,00	0,00	0,00	0,00	0,00
Aquisição de Título de Crédito (XIX)	0,00	0,00	0,00	0,00	0,00	0,00	0,00
Demais Inversões Financeiras	1.500,00	0,00	0,00	0,00	0,00	0,00	0,00
Amortização da Dívida (XX)	606.000,00	275.000,00	244.755,97	244.755,97	0,00	0,00	0,00
DESPESAS PRIMÁRIAS DE CAPITAL (XXI)=(XVI-XVII-XVIII-XIX-XX)	8.949.319,00	281.799,96	231.799,96	43.516,92	686.619,30	0,00	0,00
RESERVA DE CONTINGÊNCIA (XXII)	170.000,00	0,00	0,00	0,00	0,00	0,00	0,00
DESPESA PRIMÁRIA TOTAL (XXIII) = (XV + XXI + XXII)	58.970.584,00	15.644.258,38	10.997.435,77	10.383.887,83	1.302.268,19	2.441,23	2.441,23
RESULTADO PRIMÁRIO - Acima da Linha (XXIV) = [XIIa - (XXIIIa +XXIIIb + XXIIIc)]						2.414.626,91	
META FISCAL PARA O RESULTADO PRIMÁRIO						VALOR CORRENTE	
Meta fixada no Anexo de Metas Fiscais da LDO para o exercício de referência						0,00	

PREFEITURA MUNICIPAL DE IGAPORA

RELATÓRIO RESUMIDO DA EXECUÇÃO ORÇAMENTÁRIA

DEMONSTRATIVO DOS RESULTADOS PRIMÁRIO E NOMINAL

ORÇAMENTOS FISCAL E DA SEGURIDADE SOCIAL

MARÇO - ABRIL DE 2021 / MARÇO - ABRIL

RREO - Anexo 6 (LRF, art 53, inciso III)

Em reais

JUROS NOMINAIS	Até o Bimestre/2021
	VALOR INCORRIDO
Juros, Encargos e Variações Monetárias Ativos (XXV)	8.269,80
Juros, Encargos e Variações Monetárias Passivos (XXVI)	19.199,98

RESULTADO NOMINAL - Acima da Linha (XXVII) = XXIV + (XXV - XXVI)	2.403.696,73
--	--------------

META FISCAL PARA O RESULTADO NOMINAL	VALOR CORRENTE
Meta fixada no Anexo de Metas Fiscais da LDO para o exercício de referência	0,00

ABAIXO DA LINHA		
CÁLCULO DO RESULTADO NOMINAL	SALDO	
	Em 31/Dez/2020	Em 2º Bimestre
DÍVIDA CONSOLIDADA (XXVIII)	33.191.196,96	32.926.196,96
DEDUÇÕES (XXIX)	2.474.658,80	4.824.666,99
Disponibilidade de Caixa	2.474.658,80	4.824.666,99
Disponibilidade de Caixa Bruta	2.529.646,11	4.923.237,97
(-) Restos a Pagar Processados (XXX)	54.987,31	98.570,98
Demais Haveres Financeiros	0,00	0,00
DÍVIDA CONSOLIDADA LÍQUIDA (XXXI) = (XXVIII - XXIX)	30.716.538,16	28.101.529,97

RESULTADO NOMINAL - Abaixo da Linha (XXXII) = (XXXIa - XXXIb)	2.615.008,19
---	--------------

AJUSTE METODOLÓGICO	Até o Bimestre 2021
VARIAÇÃO SALDO RPP = (XXXIII) = (XXXa - XXXb)	(43.583,67)
RECEITA DE ALIENAÇÃO DE INVESTIMENTOS PERMANENTES (IX)	0,00
PASSIVOS RECONHECIDOS NA DC (XXXIV)	0,00
VARIAÇÃO CAMBIAL (XXXV)	0,00
PAGAMENTO DE PRECATÓRIOS INTEGRANTES DA DC (XXXVI)	0,00
AJUSTES RELATICOS AO RPPS (XXXVII)	0,00
OUTROS AJUSTES (XXXVIII)	0,00

RESULTADO NOMINAL AJUSTADO - Abaixo da Linha (XXXIX) = (XXXII - XXXIII - IX + XXXIV + XXXV - XXXVI + XXXVII + XXXVIII )	2.658.591,86
---	--------------

RESULTADO PRIMÁRIO - Abaixo da Linha (XL) = XXXIX - (XXV - XXVI)	2.631.122,08
--	--------------

INFORMAÇÕES ADICIONAIS	PREVISÃO ORÇAMENTÁRIA
SALDO DE EXERCÍCIOS ANTERIORES	(1.595.737,28)
Recursos Arrecadados em Exercícios Anteriores - RPPS	0,00



Superávit Financeiro Utilizado para Abertura e Reabertura de Créditos Adicionais	(1.595.737,28)
RESERVA ORÇAMENTÁRIA DO RPPS	170.000,00
FONTE: Sistema de Contabilidade Pública, Unidade Responsável: PREFEITURA MUNICIPAL DE IGAPORA	

Newton Francisco Neves Cotrim  
Prefeito (a)  
744.042.615-00

Luís Antônio Lopes dos Santos  
Secretário Municipal de Planej. Adm. e Finanças  
642.103.595-72

Contador

PREFEITURA MUNICIPAL DE IGAPORA  
RELATÓRIO RESUMIDO DA EXECUÇÃO ORÇAMENTÁRIA  
DEMONSTRATIVO DOS RESTOS A PAGAR POR PODER E ÓRGÃO  
ORÇAMENTOS FISCAL E DA SEGURIDADE SOCIAL  
JANEIRO A ABRIL 2021 / BIMESTRE MARÇO - ABRIL

RREO - Anexo 7 (LRF, art. 53, inciso V)												R\$ 1,00
PODER / ORGÃO	RESTOS A PAGAR PROCESSADOS					RESTOS A PAGAR NÃO PROCESSADOS						Saldo Total (a+b)
	Inscritos		Pagos	Cancelados	Saldo (a)	Inscritos		Liquidados	Pagos	Cancelados	Saldo (b)	
	Em Exercícios Anteriores	Em 31 de dezembro de				Em Exercícios Anteriores	Em 31 de dezembro de					
RESTOS A PAGAR (EXCETO INTRA-ORÇAMENTÁ	46.020,84	1.354.818,33	1.302.268,19	0,00	98.570,98	11.684,65	2.500,00	2.441,23	2.441,23	0,00	11.418,77	109.989,75
EXECUTIVO	46.020,84	1.354.818,33	1.302.268,19	0,00	98.570,98	11.360,00	0,00	0,00	0,00	0,00	11.360,00	109.930,98
FUNDO MUNICIPAL DE ASSISTÊNCIA SOCIAL D	0,00	0,00	0,00	0,00	0,00	0,00	0,00	0,00	0,00	0,00	0,00	0,00
FUNDO MUNICIPAL DE SAÚDE DE IGAPORÃ	3.500,00	61.389,13	8.838,99	0,00	56.050,14	0,00	0,00	0,00	0,00	0,00	0,00	56.050,14
PREFEITURA MUNICIPAL DE IGAPORÃ	42.520,84	1.293.429,20	1.293.429,20	0,00	42.520,84	11.360,00	0,00	0,00	0,00	0,00	11.360,00	53.880,84
SAAE-SERVIÇO AUTÔNOMO DE ÁGUA E ESGO	0,00	0,00	0,00	0,00	0,00	0,00	0,00	0,00	0,00	0,00	0,00	0,00
Secretaria Municipal de Educação	0,00	0,00	0,00	0,00	0,00	0,00	0,00	0,00	0,00	0,00	0,00	0,00
LEGISLATIVO	0,00	0,00	0,00	0,00	0,00	0,00	2.500,00	2.441,23	2.441,23	0,00	58,77	58,77
CÂMARA MUNICIPAL	0,00	0,00	0,00	0,00	0,00	0,00	2.500,00	2.441,23	2.441,23	0,00	58,77	58,77
RESTOS A PAGAR (INTRA-ORÇAMENTÁRIOS) (II)	0,00	0,00	0,00	0,00	0,00	0,00	0,00	0,00	0,00	0,00	0,00	0,00
TOTAL (III) = (I + II)	46.020,84	1.354.818,33	1.302.268,19	0,00	98.570,98	11.684,65	2.500,00	2.441,23	2.441,23	0,00	11.418,77	109.989,75

FONTE: Sistema de Contabilidade Pública, Unidade Responsável: PREFEITURA MUNICIPAL DE IGAPORA

Newton Francisco Neves Cotrim  
Prefeito (a)  
744.042.615-00

Luís Antônio Lopes dos Santos  
Secretário Municipal de Planej. Adm. e Finanças  
642.103.595-72

Contador



PÁGINA CERTIFICADA

O JORNAL DO SUDOESTE

confirma a autenticidade do (s) documentos (s)  
quando visualizado diretamente no portal <https://www.jornaldosudoeste.com/publicacoeslegais>



PREFEITURA MUNICIPAL DE IGAPORA

RELATÓRIO RESUMIDO DA EXECUÇÃO ORÇAMENTÁRIA

DEMONSTRATIVO DAS RECEITAS E DESPESAS COM MANUTENÇÃO E DESENVOLVIMENTO DO ENSINO - MDE

ORÇAMENTOS FISCAL E DA SEGURIDADE SOCIAL

JANEIRO A ABRIL 2021/ BIMESTRE MARÇO - ABRIL

RREO - Anexo 8 (LDB, art 72)

R\$ 1,00

RS 1,00

RECEITAS RESULTANTE DE IMPOSTOS (Arts.212 e 212-A da Constituição Federal)			
RECEITA RESULTANTE DE IMPOSTOS (caput do art. 212 da Constituição)	PREVISÃO ATUALIZADA (a)	RECEITAS REALIZADAS Até o Bimestre (b)	
1- RECEITA DE IMPOSTOS	3.988.965,00	381.335,71	
1.1- Receita Resultante de Imposto sobre a Propriedade Predial e Territorial Urbana - IPTU	349.991,00	25.022,91	
1.2- Receita Resultante do Imposto sobre Transmissão Inter Vivos - ITBI	92.972,00	3.274,48	
1.3- Receita Resultante do Impostos sobre Serviços de Qualquer Natureza - ISS	2.555.279,00	230.586,37	
1.4- Receita Resultante do Imposto de Renda Retido na Fonte - IRRF	990.723,00	122.451,95	
2- RECEITA DE TRANSFERÊNCIAS CONSTITUCIONAIS E LEGAIS	29.674.432,00	8.932.815,11	
2.1- Cota-Parte - FPM	21.855.486,00	6.624.801,24	
2.1.1- Parcela referente à CF, art. 159, I, alínea b	20.214.127,00	6.624.801,24	
2.1.2- Parcela referente à CF, art. 159, I, alínea d e e	1.641.359,00	0,00	
2.2- Cota-Parte - ICMS	7.335.050,00	2.191.611,95	
2.3- Cota-Parte IPI-Exportação	78.794,00	18.826,57	
2.4- Cota-Parte ITR	7.639,00	458,07	
2.5- Cota-Parte IPVA	397.463,00	97.117,28	
2.6- Cota-Parte IOF-Ouro	0,00	0,00	
2.7- Compensações Financeiras Provenientes de Impostos e Transferências Constitucionais	0,00	0,00	
3 - Total da Receita Resultante de Impostos (1 + 2)	33.663.397,00	9.314.150,82	
4 - Total Destinado ao Fundeb - 20 % DE (( 2.1.1)+(2.2)+(2.3)+(2.4)+(2.5))	5.606.614,60	1.786.563,02	
5 - VALOR MÍNIMO A SER APLICADO ALÉM DO VALOR DESTINADO AO FUNDEF - 5% DE ((2.1.1)+(2.2)+(2.3)+(2.4)+(2.5))+25% de ((1.1)+(1.3)+1.4)+(2.1.2)+(2.6)+2.7))	2.809.234,65	541.974,68	

FUNDEB		
RECEITAS RECEBIDAS DO FUNDEB NO EXERCÍCIO	PREVISÃO ATUALIZADA (a)	RECEITAS REALIZADAS Até o Bimestre (b)
6- RECEITAS RECEBIDAS DO FUNDEB	11.806.435,00	3.800.586,28
6.1 - FUNDEB - Impostos e Transferências de Impostos	8.680.347,00	2.732.801,96
6.1.1- Principal	8.627.270,00	2.731.502,58
6.1.2- Rendimentos de Aplicação Financeira	53.077,00	1.299,38
6.2- FUNDEB - Complementação da União - VAAF	3.126.088,00	1.067.784,32
6.2.1- Principal	3.126.088,00	1.067.784,32
6.2.2- Rendimentos de Aplicação Financeira	0,00	0,00
6.3- FUNDEB - Complementação da União - VAAT	0,00	0,00
6.3.1- Principal	0,00	0,00
6.3.2- Rendimentos de Aplicação Financeira	0,00	0,00
7- RESULTADO LÍQUIDO DAS TRANSFERÊNCIAS DO FUNDEB (6.1.1 – 4)	3.073.732,40	946.238,94
RECURSOS RECEBIDOS EM EXERCÍCIOS ANTERIORES E NÃO UTILIZADOS (SUPERÁVIT)	VALOR	
8- TOTAL DOS RECURSOS DE SUPERÁVIT		1.436.801,74
8.1- SUPERÁVIT DO EXERCÍCIO IMEDIATAMENTE ANTERIOR		993.171,30
8.2- SUPERÁVIT RESIDUAL DE OUTROS EXERCÍCIOS		443.630,44
9- TOTAL DOS RECURSOS DO FUNDEB DISPONÍVEIS PARA UTILIZAÇÃO (6 + 8)		5.237.388,02

DESPESAS COM RECURSOS DO FUNDEB (Por Área de Atuação)	DOTAÇÃO ATUALIZADA (c)	DESPESAS EMPENHADAS Até o Bimestre (d)	DESPESAS LIQUIDADAS Até o Bimestre	DESPESAS PAGAS Até o Bimestre	INSCRITAS EM RESTOS A PAGAR NÃO PROCESSADOS <sup>7</sup> (g)
10- PROFISSIONAIS DA EDUCAÇÃO BÁSICA	8.260.000,00	2.485.144,25	2.453.848,30	2.439.847,52	0,00
10.1- Educação Infantil	23.000,00	0,00	0,00	0,00	0,00
10.1.1- Creche	0,00	0,00	0,00	0,00	0,00
10.1.2- Pré-escola	23.000,00	0,00	0,00	0,00	0,00
10.2- Ensino Fundamental	8.237.000,00	2.485.144,25	2.453.848,30	2.439.847,52	0,00
11- OUTRAS DESPESAS	3.645.405,00	813.911,88	740.012,03	740.012,03	0,00
11.1- Educação Infantil	197.940,00	0,00	0,00	0,00	0,00
11.1.1- Creche	98.970,00	0,00	0,00	0,00	0,00
11.1.2- Pré-escola	98.970,00	0,00	0,00	0,00	0,00
11.2- Ensino Fundamental	3.447.465,00	813.911,88	740.012,03	740.012,03	0,00
12 - TOTAL DAS DESPESAS COM RECURSOS DO FUNDEB (10 + 11)	11.905.405,00	3.299.056,13	3.193.860,33	3.179.859,55	0,00

INDICADORES DO FUNDEB					
DESPESAS CUSTEADAS COM RECEITAS DO FUNDEB RECEBIDAS NO EXERCÍCIO	DESPESAS EMPENHADAS Até o Bimestre (d)	DESPESAS LIQUIDADAS Até o Bimestre (e)	DESPESAS PAGAS Até o Bimestre (f)	INSCRITAS EM RESTOS A PAGAR NÃO PROCESSADOS (g)	INSCRITAS EM RESTOS A PAGAR NÃO PROCESSADOS SEM DISPONIBILIDADE DE CAIXA (h)
13- Total das Despesas do FUNDEB com Profissionais da Educação Básica	2.485.144,25	2.453.848,30	2.439.847,52	31.295,95	0,00
14- Total das Despesas custeadas com FUNDEB - Impostos e Transferências de Impostos	3.299.056,13	3.193.860,33	3.179.859,55	105.195,80	0,00
15- Total das Despesas custeadas com FUNDEB - Complementação da União - VAAF	0,00	0,00	0,00	0,00	0,00
16- Total das Despesas custeadas com FUNDEB - Complementação da União - VAAT	0,00	0,00	0,00	0,00	0,00
17- Total das Despesas custeadas com FUNDEB - Complementação da União - VAAT Aplicadas na Educaç	0,00	0,00	0,00	0,00	0,00
18- Total das Despesas custeadas com FUNDEB - Complementação da União - VAAT Aplicadas em Desper	0,00	0,00	0,00	0,00	0,00





INDICADORES - Art. 212-A, inciso XI e 3º - Constituição Federal		VALOR EXIGIDO	VALOR APLICADO	VALOR CONSIDERADO APÓS DEDUÇÕES	%APLICADO	
		(i)	(j)	(k)	(l)	
19- Mínimo de 70% do FUNDEB na Remuneração dos Profissionais da Educação Básica		2.660.410,40	2.453.848,30	2.485.144,25	65,38	
20 - Percentual de 50% da Complementação da União ao FUNDEB (VAAT) na Educação Infantil		0,00	0,00	0,00	0,00	
21- Mínimo de 15% da Complementação da União ao FUNDEB - VAAT em Despesas de Capital		0,00	0,00	0,00	0,00	
INDICADOR - Art. 25, 3º Lei nº 14.113, de 2020 - (Máximo de 10% de Superávit)		VALOR MÁXIMO PERMITIDO	VALOR NÃO APLICADO	VALOR NÃO APLICADO APÓS AJUSTE	%APLICADO	
		(m)	(n)	(o)	(p)	
22- Total da Receita Recebida e não Aplicada no Exercício		380.058,63	501.530,15	501.530,15	13,19	
INDICADOR - Art.25, § 3º - Lei nº 14.113, de 2020 - (Aplicação do Superávit de Exercício Anterior)	VALOR DE SUPERÁVIT PERMITIDO NO EXERCÍCIO ANTERIOR	VALOR NÃO APLICADO NO EXERCÍCIO	VALOR DE SUPERÁVIT APLICADO ATÉ O PRIMEIRO	VALOR APLICADO ATÉ O PRIMEIRO QUADRIMESTRE QUE INTEGRARÁ O LIMITE CONSTITUCIONAL	VALOR APLICADO APÓS O PRIMEIRO QUADRIMESTRE	VALOR NÃO APLICADO
	(q)	(r)	(s)	(t)	(u)	(v)
23- Total das Despesas custeadas com Superávit do FUNDEB		0,00	0,00	0,00	0,00	0,00
23.1- Total das Despesas custeadas com FUNDEB - Impostos e Transferências de Impostos		0,00	0,00	0,00	0,00	0,00
23.2- Total das Despesas custeadas com FUNDEB - Complementação da União (VAAF + VAAT)		0,00	0,00	0,00	0,00	0,00
DESPESAS COM MANUTENÇÃO E DESENVOLVIMENTO DO ENSINO – MDE - CUSTEADAS COM RECEITA DE IMPOSTOS (EXCETO FUNDEB)						
DESPESAS COM AÇÕES TÍPICAS DE MDE - RECEITAS DE IMPOSTOS EXCETO FUNDEB (Por Área de Atuação)	DOTAÇÃO ATUALIZADA	DESPESAS EMPENHADAS Até o Bimestre	DESPESAS LIQUIDADAS Até o Bimestre	DESPESAS PAGAS Até o Bimestre	INSCRITAS EM RESTOS A PAGAR NÃO PROCESSADOS	
	(c)	(d)	(e)	(f)	(g)	
24- EDUCAÇÃO INFANTIL	90.557,00	0,00	0,00	0,00	0,00	
24.1- Creche	90.557,00	0,00	0,00	0,00	0,00	
24.2- Pré-escola	0,00	0,00	0,00	0,00	0,00	
25- ENSINO FUNDAMENTAL	3.809.443,00	357.453,79	203.298,41	138.480,91	0,00	
26- TOTAL DAS DESPESAS COM AÇÕES TÍPICAS DE MDE (24 + 25)	3.900.000,00	357.453,79	203.298,41	138.480,91	0,00	
APURAÇÃO DAS DESPESAS PARA FINS DE LIMITE MÍNIMO CONSTITUCIONAL				VALOR		
27- TOTAL DAS DESPESAS DE MDE CUSTEADAS COM RECURSOS DE IMPOSTOS (FUNDEB E RECEITA DE IMPOSTOS) = (L14(d ou e) + L26(d ou e) + L23.1(t))				3.397.158,74		
28 (-) RESULTADO LÍQUIDO DAS TRANSFERÊNCIAS DO FUNDEB = (L7)				946.238,94		
29 (-) RESTOS A PAGAR NÃO PROCESSADOS INSCRITOS NO EXERCÍCIO SEM DISPONIBILIDADE FINANCEIRA DE RECURSOS DO FUNDEB IMPOSTOS4 = (L14h)				0,00		
30 (-) RESTOS A PAGAR NÃO PROCESSADOS INSCRITOS NO EXERCÍCIO SEM DISPONIBILIDADE FINANCEIRA DE RECURSOS DE IMPOSTOS				0,00		
31 (-) CANCELAMENTO, NO EXERCÍCIO, DE RESTOS A PAGAR INSCRITOS COM DISPONIBILIDADE FINANCEIRA DE RECURSOS DE IMPOSTOS VINCULADOS AO ENSINO = (L34.1(ac) + L34.2(ar))				0,00		
32- TOTAL DAS DESPESAS PARA FINS DE LIMITE (27 – (28 + 29 + 30 + 31))				2.450.919,80		
APURAÇÃO DO LIMITE MÍNIMO CONSTITUCIONAL			VALOR EXIGIDO	VALOR APLICADO	%APLICADO	
			(x)	(w)	(y)	
33- APLICAÇÃO EM MDE SOBRE A RECEITA RESULTANTE DE IMPOSTOS			2.328.537,70	2.450.919,80	26,31	
RESTOS A PAGAR INSCRITOS EM EXERCÍCIOS ANTERIORES COM DISPONIBILIDADE FINANCEIRA DE RECURSOS DE IMPOSTOS E DO FUNDEB	SALDO INICIAL	RP LIQUIDADOS	RP PAGOS	RP CANCELADOS	SALDO FINAL	
	(z)	(aa)	(ab)	(ac)	(ad)	
34 - RESTOS A PAGAR DE DESPESAS COM MDE	0,00	0,00	0,00	0,00	0,00	
34.1 - Executadas com Recursos de Impostos e Transferências de Impostos	0,00	0,00	0,00	0,00	0,00	
34.2 - Executadas com Recursos do FUNDEB - Impostos	0,00	0,00	0,00	0,00	0,00	
34.3 - Executadas com Recursos do FUNDEB - Complementação da União (VAAT + VAAF)	0,00	0,00	0,00	0,00	0,00	
OUTRAS INFORMAÇÕES PARA CONTROLE						
RECEITAS ADICIONAIS PARA FINANCIAMENTO DO ENSINO	PREVISÃO		RECEITAS REALIZADAS			
	(a)		(b)			
35- RECEITA DE TRANSFERÊNCIAS DO FNDE (INCLUINDO RENDIMENTOS DE APLICAÇÃO FINANCEIRA)	2.063.591,00		247.788,99			
35.1- Salário-Educação	449.180,00		98.903,08			
35.2- PDDE	16.390,00		0,00			
35.3- PNAE	304.866,00		80.715,20			
35.4 - PNATE	524.683,00		68.170,71			
35.5- Outras Transferências do FNDE	768.472,00		0,00			
36- RECEITA DE TRANSFERÊNCIAS DE CONVÊNIOS	350.000,00		0,00			
37- RECEITA DE ROYALTIES DESTINADOS À EDUCAÇÃO	0,00		0,00			
38- RECEITA DE OPERAÇÕES DE CRÉDITO VINCULADAS À EDUCAÇÃO	10.000,00		0,00			
39- OUTRAS RECEITAS PARA FINANCIAMENTO DO ENSINO	357.000,00		0,00			
40- TOTAL DAS RECEITAS ADICIONAIS PARA FINANCIAMENTO DO ENSINO = (35 + 36 + 37 + 38 + 39)	2.780.591,00		247.788,99			



PÁGINA CERTIFICADA

O JORNAL DO SUDOESTE

confirma a autenticidade do (s) documento (s) quando visualizado diretamente no portal <https://www.jornaldosudoeste.com/publicacoeslegais>



OUTRAS DESPEAS COM EDUCAÇÃO ( Por Área de Atuação )	DOTAÇÃO ATUALIZADA	DESPESAS EMPENHADAS Até o Bimestre	DESPESAS LIQUIDADAS Até o Bimestre	DESPESAS PAGAS Até o Bimestre	INSCRITAS EM RESTOS A PAGAR NÃO PROCESSADOS
	(c)	(d)	(e)	(f)	(g)
41- EDUCAÇÃO INFANTIL	90.557,00	0,00	0,00	0,00	0,00
41.1- Creche	90.557,00	0,00	0,00	0,00	0,00
41.2- Pré-escola	0,00	0,00	0,00	0,00	0,00
42- ENSINO FUNDAMENTAL	18.372.168,00	3.726.982,56	3.457.431,38	3.378.613,10	0,00
43- ENSINO MÉDIO	144.519,00	0,00	0,00	0,00	0,00
44- ENSINO SUPERIOR	23.700,00	0,00	0,00	0,00	0,00
45- ENSINO PROFISSIONAL NÃO INTEGRADO AO ENSINO REGULAR	0,00	0,00	0,00	0,00	0,00
46- TOTAL DAS DESPESAS CUSTEADAS COM RECEITAS ADICIONAIS PARA FINANC. DO ENSINO (41 + 42 + 43 + 44 + 45)	18.630.944,00	3.726.982,56	3.457.431,38	3.378.613,10	0,00

TOTAL GERAL DAS DESPESAS COM EDUCAÇÃO	DOTAÇÃO ATUALIZADA	DESPESAS EMPENHADAS Até o Bimestre	DESPESAS LIQUIDADAS Até o Bimestre	DESPESAS PAGAS Até o Bimestre	INSCRITAS EM RESTOS A PAGAR NÃO PROCESSADOS
	(c)	(d)	(e)	(f)	(g)
47- TOTAL GERAL DAS DESPESAS COM EDUCAÇÃO (12 + 26 + 46)	18.969.914,00	3.726.982,56	3.457.431,38	3.378.613,10	0,00
47.1- Despesas Correntes	16.818.544,00	3.696.982,56	3.457.431,38	3.378.613,10	0,00
47.1.1- Pessoal Ativo	11.864.165,00	3.347.556,13	3.260.369,06	3.216.425,78	0,00
47.1.2- Pessoal Inativo	0,00	-0,00	0,00	0,00	0,00
47.1.3-Transferências às instituições comunitárias, confessionais ou filantrópicas sem fins	4.954.379,00	349.426,43	197.062,32	162.187,32	0,00
47.1.4- Outras Despesas Correntes	0,00	0,00	0,00	0,00	0,00
47.2- Despesas de Capital	2.151.370,00	30.000,00	0,00	0,00	0,00
47.2.1- Transferências às instituições comunitárias, confessionais ou filantrópicas sem fins	0,00	0,00	0,00	0,00	0,00
47.2.2- Outras Despesas de Capital	2.151.370,00	30.000,00	0,00	0,00	0,00

CONTROLE DA DISPONIBILIDADE FINANCEIRA E CONCILIAÇÃO BANCÁRIA	FUNDEB (ae)	SALÁRIO EDUCAÇÃO (af)
48- DISPONIBILIDADE FINANCEIRA EM 31 DE DEZEMBRO DE 2021	0,00	0,00
49- (+) INGRESSO DE RECURSOS ATÉ O BIMESTRE (orçamentário)	3.800.586,28	98.903,08
50- (-) PAGAMENTOS EFETUADOS ATÉ O BIMESTRE (orçamentário e restos a pagar)	3.179.859,55	0,00
51- (=) DISPONIBILIDADE FINANCEIRA ATÉ O BIMESTRE	620.726,73	98.903,08
52- (+) AJUSTES POSITIVOS ( RETENÇÕES E OUTROS VALORES EXTRAORÇAMENTÁRIOS)	0,00	0,00
53- (-) AJUSTES NEGATIVOS (OUTROS VALORES EXTRAORÇAMENTÁRIOS)	0,00	0,00
54- (=) SALDO FINANCEIRO CONCILIADO (Saldo Bancário)	620.726,73	98.903,08

FONTE: Sistema de Contabilidade Pública, Unidade Responsável: PREFEITURA MUNICIPAL DE IGAPORÁ

1 SE RESULTADO LÍQUIDO DA TRANSFERÊNCIA (7) > 0 = ACRÉSCIMO RESULTANTE DAS TRANSFERÊNCIAS DO FUNDEB, SE RESULTADO LÍQUIDO DA TRANSFERÊNCIA (7) < 0 = DECRÉSCIMO RESULTANTE DAS TRANSFERÊNCIAS DO FUNDEB

2 Limites mínimos anuais a serem cumpridos no encerramento do exercício.

3 Art. 25, § 3º, Lei 14.113/2020: "Até 10% (dez por cento) dos recursos recebidos à conta dos Fundos, inclusive relativos à complementação da União, nos termos do § 2º do art. 16 desta Lei, poderão ser utilizados no primeiro quadrimestre do exercício imediatamente subsequente, mediante abertura de crédito adicional."


4 Os valores referentes à parcela dos Restos a Pagar inscritos sem disponibilidade financeira vinculada à educação deverão ser informados somente no RREO do último bimestre do exercício

5 Nos cinco primeiros bimestres do exercício o acompanhamento será feito com base na despesa liquidada. No último bimestre do exercício, o valor deverá corresponder ao total da despesa empenhada.

6 As linhas representam áreas de atuação e não correspondem exatamente às subfunções da Função Educação. As despesas classificadas nas demais subfunções típicas e nas subfunções atípicas deverão ser rateadas para essas áreas de atuação.

7 Valor inscrito em RPNP sem disponibilidade de caixa, que não deve ser considerado na apuração dos indicadores e limites

8 Controle da execução de restos a pagar considerados no cumprimento do limite mínimo dos exercícios anteriores..



Newton Francisco Neves Cotrim  
Prefeito (a)  
744.042.615-00



Luís Antônio Lopes dos Santos  
Secretário Municipal de Planej. Adm. e Finanças  
642.103.595-72

Contador



28 de maio de 2021

**PREFEITURA MUNICIPAL DE IGAPORA**  
**RELATÓRIO RESUMIDO DA EXECUÇÃO ORÇAMENTÁRIA**  
**DEMONSTRATIVO DAS RECEITAS DE OPERAÇÕES DE CRÉDITO E DESPESAS DE CAPITAL**  
**ORÇAMENTOS FISCAL E DA SEGURIDADE SOCIAL**  
**JANEIRO A ABRIL 2021 / BIMESTRE MARÇO - ABRIL**

RREO - ANEXO 9 (LRF, art. 53, § 1º, inciso I)

				Em Reais	
RECEITAS		PREVISÃO ATUALIZADA (a)	RECEITAS REALIZADAS (b)	SALDO NÃO REALIZADO (c) = (a-b)	
RECEITAS DE OPERAÇÕES DE CRÉDITO¹ (I)		30.000,00	0,00	30.000,00	
DESPESAS		DOTAÇÃO ATUALIZADA (d)	DESPESAS EMPENHADAS (e)	DESPESAS LIQUIDADAS	DESPESAS INSCRITAS EM RESTOS A PAGAR NÃO PROCESSADOS
		(d)	(e)		(f)=(d-e)
DESPESAS DE CAPITAL		9.555.319,00	556.799,96	476.555,93	-
(-) Incentivos Fiscais a Contribuinte		0,00	0,00	0,00	-
(-) Incentivos Fiscais a Contribuinte por Instituições Financeiras		0,00	0,00	0,00	-
DESPESA DE CAPITAL LÍQUIDA (II)		9.555.319,00	556.799,96	476.555,93	-
RESULTADO PARA APURAÇÃO DA REGRA DE OURO (III) = (I-II)		(9.525.319,00)	(556.799,96)	-	-
					(8.968.519,04)

FONTE: Sistema de Contabilidade Pública, Unidade Responsável: PREFEITURA MUNICIPAL DE IGAPORÃ  
Nota: ¹ Operações de Crédito descritos na CF, Art. 167, inciso III

Newton Francisco Neves Cotrim  
Prefeito (a)  
744.042.615-00

Luís Antônio Lopes dos Santos  
Secretário Municipal de Planej. Adm. e Finanças  
642.103.595-72

Contador

RREO - ANEXO 10 (LRF, art. 53, § 1º, inciso II)

PLANO PREVIDENCIÁRIO					Em Reais
EXERCÍCIO	RECEITAS PREVIDENCIÁRIAS (a)	DESPESAS PREVIDENCIÁRIAS (b)	RESULTADO PREVIDENCIÁRIO (c) = (a-b)	SALDO FINANCEIRO DO EXERCÍCIO (d) = ("d" exercício anterior) + (c)	
2021	0,00	0,00	0,00	0,00	
PLANO FINANCEIRO					
EXERCÍCIO	RECEITAS PREVIDENCIÁRIAS (a)	DESPESAS PREVIDENCIÁRIAS (b)	RESULTADO PREVIDENCIÁRIO (c) = (a-b)	SALDO FINANCEIRO DO EXERCÍCIO (d) = ("d" exercício anterior) + (c)	

FONTE: Sistema de Contabilidade Pública, Unidade Responsável: PREFEITURA MUNICIPAL DE IGAPORA

Newton Francisco Neves Cotrim  
Prefeito (a)  
744.042.615-00

Luís Antônio Lopes dos Santos  
Secretário Municipal de Planej. Adm. e Finanças  
642.103.595-72

Contador



**PÁGINA CERTIFICADA**

O JORNAL DO SUDOESTE

confirma a autenticidade do (s) documentos (s)  
quando visualizado diretamente no portal <https://www.jornaldosudoeste.com/publicacoeslegais>



28 de maio de 2021

**PREFEITURA MUNICIPAL DE IGAPORA**  
**RELATÓRIO RESUMIDO DA EXECUÇÃO ORÇAMENTÁRIA**  
**DEMONSTRATIVO DA RECEITA DE ALIENAÇÃO DE ATIVOS E APLICAÇÃO DOS RECURSOS**  
**ORÇAMENTOS FISCAL E DA SEGURIDADE SOCIAL**  
**JANEIRO A ABRIL 2021 / BIMESTRE MARÇO - ABRIL**

RREO - ANEXO 11 (LRF, art. 53, § 1º, inciso III)							Em reais
RECEITAS	PREVISÃO ATUALIZADA (a)	RECEITAS REALIZADAS (b)					SALDO (c) = (a-b)
RECEITAS DE ALIENAÇÃO DE ATIVOS (I)	56.814,00	0,00					56.814,00
Receita de Alienação de Bens Móveis	31.616,00	0,00					31.616,00
Receita de Alienação de Bens Imóveis	25.198,00	0,00					25.198,00

DESPESAS	DOTAÇÃO ATUALIZADA (d)	DESPESAS EMPENHADAS (e)	DESPESAS LIQUIDADAS	DESPESAS PAGAS (f)	DESPESAS INSCRITAS EM RESTOS A PAGAR NÃO PROCESSADOS	PAGAMENTO DE RESTOS A PAGAR (g)	SALDO (h) = (d-e)
APLICAÇÃO DOS RECURSOS DA ALIENAÇÃO DE ATIVOS (II)	31.616,00	0,00	0,00	0,00	0,00	0,00	31.616,00
Despesas de Capital	31.616,00	0,00	0,00	0,00	0,00	0,00	31.616,00
Investimentos	31.616,00	0,00	0,00	0,00	0,00	0,00	31.616,00
Inversões Financeiras	0,00	0,00	0,00	0,00	0,00	0,00	0,00
Amortização da Dívida	0,00	0,00	0,00	0,00	0,00	0,00	0,00
Despesas Correntes dos Regimes de Previdência	0,00	0,00	0,00	0,00	0,00	0,00	0,00
Regime Próprio dos Servidores Público	0,00	0,00	0,00	0,00	0,00	0,00	0,00

SALDO FINANCEIRO A APLICAR	2020 (i)	2021 (j) = (Ib-(II f+II g))	SALDO ATUAL (k) = (III i+III j)
VALOR (III)	23.643,00	0,00	23.643,00

FONTE: Sistema de Contabilidade Pública, Unidade Responsável: PREFEITURA MUNICIPAL DE IGAPORA

Newton Francisco Neves Cotrim  
Prefeito (a)  
744.042.615-00

Luís Antônio Lopes dos Santos  
Secretário Municipal de Planej. Adm. e Finanças  
642.103.595-72

Contador

Este documento foi assinado digitalmente por PROCEDE BAHIA Processamento e Certificação de Documentos Eletrônicos LTDA às 17:33 horas do dia 28/05/2021. Para verificar as assinaturas clique no link: <http://www.procedebahia.com.br/verificar/9441-9B18-0F49-BB0B-4491> ou utilize o código QR.



**PÁGINA CERTIFICADA** ✓  
**O JORNAL DO SUDOESTE**  
confirma a autenticidade do (s) documentos (s)  
quando visualizado diretamente no portal <https://www.jornaldosudoeste.com/publicacoeslegais>

PREFEITURA MUNICIPAL DE IGAPORA

RELATÓRIO RESUMIDO DA EXECUÇÃO ORÇAMENTÁRIA

DEMONSTRATIVO DAS RECEITAS E DESPESAS COM AÇÕES E SERVIÇOS PÚBLICOS DE SAÚDE

ORÇAMENTOS FISCAL E DA SEGURIDADE SOCIAL

JANEIRO A ABRIL 2021 / BIMESTRE MARÇO - ABRIL

RREO - ANEXO 12 (LC 141/2012, art. 35)			R\$ 1,00	
RECEITAS RESULTANTES DE IMPOSTOS E TRANSFERÊNCIAS CONSTITUCIONAIS LEGAIS	PREVISÃO INICIAL	PREVISÃO ATUALIZADA (a)	RECEITAS REALIZADAS	
			Até o Bimestre (b)	% (b/a) x 100
RECEITA DE IMPOSTOS(I)	3.988.965,00	3.988.965,00	381.335,71	9,56
Receita Resultante do Imposto Predial e Territorial Urbano - IPTU	349.991,00	349.991,00	25.022,91	7,15
IPTU	109.924,00	109.924,00	1.402,57	1,28
Multas, Juros de Mora, Dívida Ativa e Outros Encargos do IPTU	240.067,00	240.067,00	23.620,34	9,84
Receita Resultante do Imposto sobre Transmissão Inter Vivos - ITBI	92.972,00	92.972,00	3.274,48	3,52
ITBI	80.643,00	80.643,00	3.231,78	4,01
Multas, Juros de Mora, Dívida Ativa e Outros Encargos do ITBI	12.329,00	12.329,00	42,70	0,35
Receita Resultante do Imposto sobre Serviços de Qualquer Natureza - ISS	2.555.279,00	2.555.279,00	230.586,37	9,02
ISS	2.366.058,00	2.366.058,00	229.476,21	9,70
Multas, Juros de Mora, Dívida Ativa e Outros Encargos do ISS	189.221,00	189.221,00	1.110,16	0,59
Receita Resultante do Imposto sobre a Renda e Proventos de Qualquer Natureza Retido na Fonte - IRRF	990.723,00	990.723,00	122.451,95	12,36
RECEITA DE TRANSFERÊNCIAS CONSTITUCIONAIS E LEGAIS (II)	28.071.401,00	28.071.401,00	8.932.815,11	31,82
Cota-Parte FPM	20.214.127,00	20.214.127,00	6.624.801,24	32,77
Cota-Parte ITR	7.639,00	7.639,00	458,07	6,00
Cota-Parte IPVA	397.463,00	397.463,00	97.117,28	24,43
Cota-Parte ICMS	7.335.050,00	7.335.050,00	2.191.611,95	29,88
Cota-Parte IPI-Exportação	78.794,00	78.794,00	18.826,57	23,89
Compensações Financeiras Provenientes de Impostos e Transferências Constitucionais	38.328,00	38.328,00	0,00	0,00
Desoneracão ICMS - LC 87/1996	38.328,00	38.328,00	0,00	0,00
Outras	0,00	0,00	0,00	0,00
TOTAL DAS RECEITAS RESULTANTES DE IMPOSTOS E TRANFERÊNCIAS CONSTITUCIONAIS E LEG.	32.060.366,00	32.060.366,00	9.314.150,82	29,05

DESPESAS COM AÇÕES E SERVIÇOS PÚBLICOS DE SAÚDE (ASPS) - POR SUBFUNÇÃO E CATEGORIA	DOTAÇÃO INICIAL	DOTAÇÃO ATUALIZADA (e)	DESPESAS EMPENHADAS		DESPESAS LIQUIDADAS		DESPESAS PAGAS		Inscritas em Restos a Pagar (g)
			Até o Bimestre (d)	% (d/c) x 100	Até o Bimestre (e)	% (e/c) x 100	Até o Bimestre (f)	% (f/c) x 100	
ATENÇÃO BÁSICA (IV)	5.401.269,00	5.401.269,00	2.073.437,25	39,32	1.566.022,76	29,70	1.492.394,74	28,30	507.414,49
Despesas Correntes	5.273.069,00	5.273.069,00	2.073.437,25	39,32	1.566.022,76	29,70	1.492.394,74	28,30	507.414,49
Despesas de Capital	128.200,00	128.200,00	0,00	0,00	0,00	0,00	0,00	0,00	0,00
ASSISTÊNCIA HOSPITALAR E AMBULATORIAL (V)	322.000,00	322.000,00	2.000,00	0,84	0,00	0,00	0,00	0,00	2.000,00
Despesas Correntes	239.000,00	239.000,00	2.000,00	0,84	0,00	0,00	0,00	0,00	2.000,00
Despesas de Capital	83.000,00	83.000,00	0,00	0,00	0,00	0,00	0,00	0,00	0,00
SUORTE PROFILÁTICO E TERAPÊUTICO (VI)	50.000,00	50.000,00	0,00	0,00	0,00	0,00	0,00	0,00	0,00
Despesas Correntes	50.000,00	50.000,00	0,00	0,00	0,00	0,00	0,00	0,00	0,00
Despesas de Capital	0,00	0,00	0,00	0,00	0,00	0,00	0,00	0,00	0,00
VIGILÂNCIA SANITÁRIA (VII)	12.261,00	12.261,00	0,00	0,00	0,00	0,00	0,00	0,00	0,00
Despesas Correntes	12.261,00	12.261,00	0,00	0,00	0,00	0,00	0,00	0,00	0,00
Despesas de Capital	0,00	0,00	0,00	0,00	0,00	0,00	0,00	0,00	0,00
VIGILÂNCIA EPIDEMIOLÓGICA (VIII)	0,00	0,00	0,00	0,00	0,00	0,00	0,00	0,00	0,00
Despesas Correntes	0,00	0,00	0,00	0,00	0,00	0,00	0,00	0,00	0,00
Despesas de Capital	0,00	0,00	0,00	0,00	0,00	0,00	0,00	0,00	0,00
ALIMENTAÇÃO E NUTRIÇÃO (IX)	0,00	0,00	0,00	0,00	0,00	0,00	0,00	0,00	0,00
Despesas Correntes	0,00	0,00	0,00	0,00	0,00	0,00	0,00	0,00	0,00
Despesas de Capital	0,00	0,00	0,00	0,00	0,00	0,00	0,00	0,00	0,00
OUTRAS SUBFUNÇÕES (X)	304.470,00	304.470,00	10.000,00	5,99	0,00	0,00	0,00	0,00	10.000,00
Despesas Correntes	137.470,00	137.470,00	0,00	0,00	0,00	0,00	0,00	0,00	0,00
Despesas de Capital	167.000,00	167.000,00	10.000,00	5,99	0,00	0,00	0,00	0,00	10.000,00
TOTAL (XI) = (IV + V + VI + VII + VIII + IX + X)	6.090.000,00	6.090.000,00	2.085.437,25	34,24	1.566.022,76	25,71	1.492.394,74	24,50	519.414,49

APURAÇÃO DO CUMPRIMENTO DO LIMITE MÍNIMO PARA APLICAÇÃO EM ASPS	DESPESAS EMPENHADAS	DESPESAS LIQUIDADAS	DESPESAS PAGAS
	(d)	(e)	(f)
Total das Despesas com ASPS (XII) = (XI)	2.085.437,25	1.566.022,76	1.492.394,74
(-) Restos a Pagar Não Processados Inscritos Indevidamente no Exercício sem Disponibilidade Financeira (XIII)	0,00	0,00	0,00
(-) Despesas Custeadas com Recursos Vinculados à Parcela do Percentual Mínimo que não foi Aplicada em ASPS em Ex	0,00	0,00	0,00
(-) Despesas Custeadas com Disponibilidade de Caixa Vinculada aos Restos a Pagar Cancelados (XV)	0,00	0,00	0,00
(=) VALOR APLICADO EM ASPS (XVI) = (XII - XIII - XIV - XV)	2.085.437,25	1.566.022,76	1.492.394,74
Despesa Mínima a ser Aplicada em ASPS (XVII)=(III) x 15%(LC 141/2012)	1.397.122,62		
Despesa Mínima a ser Aplicada em ASPS (XVII)=(III) x %(Lei Orgânica Municipal)	0,00		
Diferença entre o Valor Aplicado e a Despesa Mínima a ser Aplicada(XVIII)=(XVI(d ou e) - XVII)	688.314,63	168.900,14	95.272,12
Limite não Cumprido (XIV)=(XVIII)	0,00	0,00	0,00
PERCENTUAL DA RECEITA DE IMPOSTOS E TRANSFERÊNCIAS CONSTITUCIONAIS E LEGAIS APLICADO EM AS	22,39	16,81	16,02

Este documento foi assinado digitalmente por PROCEDE BAHIA Processamento e Certificação de Documentos Eletrônicos LTDA às 17:33 horas do dia 28/05/2021. Para verificar as assinaturas clique no link: <http://www.procedebahia.com.br/verificar/9441-9B18-0F49-BB0B-4491> ou utilize o código QR.



PÁGINA CERTIFICADA



O JORNAL DO SUDOESTE

confirma a autenticidade do(s) documento(s) quando visualizado diretamente no portal <https://www.jornaldosudoeste.com/publicacoeslegais>



CONTROLE DO VALOR REFERENTE AO PERCENTUAL MÍNIMO NÃO CUMPRIDO EM EXERCÍCIOS ANTERIORES PARA FINS DE APLICAÇÃO DOS RECURSOS VINCULADOS CONFORME ARTIGOS 25 E 26 DA LC141/2012						LIMITE NÃO CUMPRIDO				
						Saldo Inicial (no exercício atual) (h)	Despesas Custeadas no Exercício de Referência			Saldo Final (não aplicado) (l)=(h-(i ou j))
							Empenhadas (i)	Liquidadas (j)	Pagas (k)	
Diferença de limite não cumprido em 2021						0,00	0,00	0,00	0,00	0,00
Diferença de limite não cumprido em 2020						0,00	0,00	0,00	0,00	0,00
Diferença de limite não cumprido em Exercícios Anteriores						0,00	0,00	0,00	0,00	0,00
TOTAL DA DIFERENÇA DE LIMITE NÃO CUMPRIDO EM EXERCÍCIOS ANTERIORES (XX)						0,00	0,00	0,00	0,00	0,00

EXECUÇÃO DE RESTOS A PAGAR										
EXERCÍCIO DO EMPENHO	Valor Mínimo para (m)	Valor aplicado em ASPS no exercício (n)	Valor aplicado além do limite (o)=(m-n), se <0, então (0)=0	Total inscrito em RP no exercício (p)	RPNP inscritos indevidamente no Exercício sem Disponibilidade Financeira (q)=(XIIId) (r)=(p-(o+q)) se<0,então (r)=(0)	Valor inscrito em RP considerado no Limite (r)=(p-(o+q)) se<0,então (r)=(0)	Total de RP pagos (s)	Total de RP a pagar (t)	Total de RP cancelados ou prescritos (u)	Diferença entre o valor aplicado além do limite e o total de RP cancelados (v)=((o + q)-u))
Empenhos de 2021	0,00	0,00	0,00	0,00	0,00	0,00	0,00	0,00	0,00	0,00
Empenhos de 2020	0,00	0,00	0,00	0,00	0,00	0,00	0,00	0,00	0,00	0,00
Empenhos de 2019	0,00	0,00	0,00	0,00	0,00	0,00	0,00	0,00	0,00	0,00
Empenhos de 2018	0,00	0,00	0,00	0,00	0,00	0,00	0,00	0,00	0,00	0,00
Empenhos de 2017 e anteriores	0,00	0,00	0,00	0,00	0,00	0,00	0,00	0,00	0,00	0,00
TOTAL DOS RESTOS A PAGAR CANCELADOS OU PRESCRITOS ATÉ O FINAL DO EXERCÍCIO ATUAL QUE AFETARAM O CUMPRIMENTO DO LIMITE (XXI)										0,00
TOTAL DOS RESTOS A PAGAR CANCELADOS OU PRESCRITOS ATÉ O FINAL DO EXERCÍCIO ANTERIOR QUE AFETARAM O CUMPRIMENTO DO LIMITE (XXII)										0,00
TOTAL DOS RESTOS A PAGAR CANCELADOS OU PRESCRITOS NO EXERCÍCIO ANTERIOR QUE AFETARAM O CUMPRIMENTO DO LIMITE (XXIII)=(XXI - XXII)										0,00

CONTROLE DOS RESTOS A PAGAR CANCELADOS OU PRESCRITOS PARA FINS DE APLICAÇÃO DA DISPONIBILIDADE DE CAIXA CONFORME ARTIGO 24, § 1º e 2º DA LC 141/2012						RESTOS A PAGAR CANCELADOS OU PRESCRITOS				
						Saldo Inicial (w)	Despesas custeadas no exercício de referência (j)			Saldo Final (Não Aplicado) (aa)=9w-(xouy))
							Empenhadas (x)	Liquidadas (y)	Pagas (z)	
Restos a pagar cancelados ou prescritos em 2021 a serem compensados (XXIV)						0,00	0,00	0,00	0,00	0,00
Restos a pagar cancelados ou prescritos em 2020 a serem compensados (XXV)						0,00	0,00	0,00	0,00	0,00
Restos a pagar cancelados ou prescritos em exercícios anteriores a serem compensados (XXVI)						0,00	0,00	0,00	0,00	0,00
TOTAL DE RESTOS A PAGAR CANCELADOS OU PRESCRITOS A COMPENSAR (XXVII)						0,00	0,00	0,00	0,00	0,00

RECEITAS ADICIONAIS PARA O FINANCIAMENTO DA SAÚDE NÃO COMPUTADAS NO CÁLCULO DO MÍNIMO					PREVISÃO INICIAL	PREVISÃO ATUALIZADA (a)	RECEITAS REALIZADAS	
							Até o Bimestre (b)	% (b/a) x 100
RECEITAS DE TRANSFERÊNCIAS PARA A SAÚDE (XXVIII)					7.511.999,00	7.511.999,00	1.377.512,79	18,34
Proveniente da União					6.601.120,00	6.601.120,00	1.263.895,29	19,15
Proveniente dos Estados					910.879,00	910.879,00	113.617,50	12,47
Proveniente de outros Municípios					0,00	0,00	0,00	0,00
RECEITA DE OPERAÇÕES DE CRÉDITO INTERNAS E EXTERNAS VINCULADAS A SAÚDE (XXIX)					10.000,00	10.000,00	0,00	0,00
OUTRAS RECEITAS (XXX)					0,00	0,00	0,00	0,00
TOTAL DE RECEITAS ADICIONAIS PARA FINANCIAMENTO DA SAÚDE (XXXI) = (XXVIII + XXIX + XXX)					7.521.999,00	7.521.999,00	1.377.512,79	18,31

DESPESAS COM SAÚDE NÃO COMPUTADAS NO CÁLCULO DO MÍNIMO										
DESPESAS COM SAÚDE POR SUBFUNÇÕES E CATEGORIA ECONÔMICA NÃO COMPUTADAS NO CÁLCULO DO MÍNIMO	DOTAÇÃO INICIAL	DOTAÇÃO ATUALIZADA (c)	DESPESAS EMPENHADAS		DESPESAS LIQUIDADAS		DESPESAS PAGAS		Inscritas em Restos a Pagar não Processados (g)	
			Até o Bimestre (d)	% (d/c) x 100	Até o Bimestre (e)	% (e/c) x 100	Até o Bimestre (f)	% (f/c) x 100		
ATENÇÃO BÁSICA (XXXII)	5.531.781,00	5.531.781,00	1.697.676,58	38,67	1.117.131,78	25,45	1.049.586,78	23,91	580.544,80	
Despesas Correntes	4.389.781,00	4.389.781,00	1.697.676,58	38,67	1.117.131,78	25,45	1.049.586,78	23,91	580.544,80	
Despesas de Capital	1.142.000,00	1.142.000,00	0,00	0,00	0,00	0,00	0,00	0,00	0,00	
ASSISTÊNCIA HOSPITALAR E AMBULATORIAL (XXXIII)	2.532.595,00	2.532.595,00	613.947,53	30,69	328.471,07	16,42	328.471,07	16,42	285.476,46	
Despesas Correntes	2.000.595,00	2.000.595,00	613.947,53	30,69	328.471,07	16,42	328.471,07	16,42	285.476,46	
Despesas de Capital	532.000,00	532.000,00	0,00	0,00	0,00	0,00	0,00	0,00	0,00	
SUORTE PROFILÁTICO E TERAPÊUTICO (XXXIV)	126.854,00	126.854,00	44.346,04	37,31	34.346,04	28,90	28.770,64	24,21	10.000,00	
Despesas Correntes	118.854,00	118.854,00	44.346,04	37,31	34.346,04	28,90	28.770,64	24,21	10.000,00	
Despesas de Capital	8.000,00	8.000,00	0,00	0,00	0,00	0,00	0,00	0,00	0,00	
VIGILÂNCIA SANITÁRIA (XXXV)	233.924,00	233.924,00	165.000,00	71,14	126.923,13	54,73	126.923,13	54,73	38.076,87	
Despesas Correntes	231.924,00	231.924,00	165.000,00	71,14	126.923,13	54,73	126.923,13	54,73	38.076,87	
Despesas de Capital	2.000,00	2.000,00	0,00	0,00	0,00	0,00	0,00	0,00	0,00	
VIGILÂNCIA EPIDEMIOLÓGICA (XXXVI)	0,00	0,00	0,00	0,00	0,00	0,00	0,00	0,00	0,00	
Despesas Correntes	0,00	0,00	0,00	0,00	0,00	0,00	0,00	0,00	0,00	
Despesas de Capital	0,00	0,00	0,00	0,00	0,00	0,00	0,00	0,00	0,00	
ALIMENTAÇÃO E NUTRIÇÃO (XXXVII)	0,00	0,00	0,00	0,00	0,00	0,00	0,00	0,00	0,00	
Despesas Correntes	0,00	0,00	0,00	0,00	0,00	0,00	0,00	0,00	0,00	
Despesas de Capital	0,00	0,00	0,00	0,00	0,00	0,00	0,00	0,00	0,00	
OUTRAS SUBFUNÇÕES (XXXVIII)	196.013,00	196.013,00	10.000,00	10,00	0,00	0,00	0,00	0,00	10.000,00	
Despesas Correntes	96.013,00	96.013,00	0,00	0,00	0,00	0,00	0,00	0,00	0,00	
Despesas de Capital	100.000,00	100.000,00	10.000,00	10,00	0,00	0,00	0,00	0,00	10.000,00	
TOTAL (XXXIX) = (XXXII + XXXIII + XXXIV + XXXV + XXXVI + XXXVII + XXXVIII)	8.621.167,00	8.621.167,00	2.530.970,15	29,36	1.606.872,02	18,63	1.533.751,62	17,79	924.098,13	

Este documento foi assinado digitalmente por PROCEDE BAHIA Processamento e Certificação de Documentos Eletrônicos LTDA às 17:33 horas do dia 28/05/2021. Para verificar as assinaturas clique no link: <http://www.procedebahia.com.br/verificar/9441-9B18-0F49-BB0B-4491> ou utilize o código QR.





DESPESAS TOTAIS COM SAÚDE EXECUTADAS COM RECURSOS PRÓPRIOS E COM RECURSOS TRANSFERIDOS DE OUTROS	DOTAÇÃO INICIAL	DOTAÇÃO ATUALIZADA (c)	DESPESAS EMPENHADAS		DESPESAS LIQUIDADAS		DESPESAS PAGAS		Inscritas em Restos a Pagar não Processados (g)
			Até o Bimestre (d)	% (d/c) x 100	Até o Bimestre (e)	% (e/c) x 100	Até o Bimestre (e)	% (f/c) x 100	
ATENÇÃO BÁSICA (XL) = (IV + XXXII)	10.933.050,00	10.933.050,00	3.771.113,83	34,49	2.683.154,54	24,54	2.541.981,52	23,25	1.087.959,29
ASSISTÊNCIA HOSPITALAR E AMBULATORIAL (XLI) = (V + XXXIII)	2.854.595,00	2.854.595,00	615.947,53	21,58	328.471,07	11,50	328.471,07	11,50	287.476,46
SUORTE PROFILÁTICO E TERAPÊUTICO (XLII) = (VI + XXXIV)	176.854,00	176.854,00	44.346,04	25,07	34.346,04	19,42	28.770,64	16,26	10.000,00
VIGILÂNCIA SANITÁRIA (XLIII) = (VII + XXXV)	246.185,00	246.185,00	165.000,00	67,02	126.923,13	51,55	126.923,13	51,55	38.076,87
VIGILÂNCIA EPIDEMIOLÓGICA (XLIV) = (VIII + XXXVI)	0,00	0,00	0,00	0,00	0,00	0,00	0,00	0,00	0,00
ALIMENTAÇÃO E NUTRIÇÃO (XLV) = (XIX + XXXVII)	0,00	0,00	0,00	0,00	0,00	0,00	0,00	0,00	0,00
OUTRAS SUBFUNÇÕES (XLVI) = (X + XXXVIII)	500.483,00	500.483,00	20.000,00	4,00	0,00	0,00	0,00	0,00	20.000,00
TOTAL DAS DESPESAS COM SAÚDE (XLVII) = (XI + XXXIX)	14.711.167,00	14.711.167,00	4.616.407,40	31,38	3.172.894,78	21,56	3.026.146,36	20,57	1.443.512,62
(-) Despesas executadas com recursos provenientes das transferências de recursos	8.621.167,00	8.621.167,00	2.530.970,15	29,36	1.606.872,02	18,64	1.533.751,62	17,79	924.098,13
TOTAL DAS DESPESAS EXECUTADAS COM RECURSOS PRÓPRIOS (XLVIII)	6.090.000,00	6.090.000,00	2.085.437,25	34,24	1.566.022,76	25,71	1.492.394,74	24,50	519.414,49

FONTE: Sistema de Contabilidade Pública, Unidade Responsável PREFEITURA MUNICIPAL DE IGAPORA

Newton Francisco Neves Cotrim  
Prefeito (a)  
744.042.615-00

Luís Antônio Lopes dos Santos  
Secretário Municipal de Planej. Adm. e Finanças  
642.103.595-72

Contador

PREFEITURA MUNICIPAL DE IGAPORA  
RELATÓRIO RESUMIDO DA EXECUÇÃO ORÇAMENTÁRIA  
DEMONSTRATIVO DAS PARCERIAS PÚBLICO - PRIVADAS  
ORÇAMENTOS FISCAL E DA SEGURIDADE SOCIAL  
JANEIRO A ABRIL DE 2021 / BIMESTRE MARÇO - ABRIL

RREO - Anexo 13 (Lei nº 11.079, de 30.12.2004, arts. 22, 25 e 28)

Em reais

IMPACTOS DAS CONTRATAÇÕES DE PPP	SALDO TOTAL EM 31 DE DEZEMBRO DO EXERCÍCIO ANTERIOR	REGISTROS EFETUADOS EM 2021	
		No bimestre	Até o bimestre
TOTAL DE ATIVOS			
Ativos Contabilizados na SPE			
TOTAL DE PASSIVOS			
Obrigações decorrentes de Ativos Constituídos pela SPE			
Provisões de PPP			
Outros Passivos			
ATOS POTENCIAIS PASSIVOS			
Obrigações Contratuais			
Riscos Não Provisionados			
Garantias Concedidas			
Outros Passivos Contingentes			

DESPESAS DE PPP	EXERCÍCIO ANTERIOR	EXERCÍCIO CORRENTE	2022	2023	2024	2025	2026	2027	2028	2029	2030
Do Entre Federado, exacto estatais não dependentes (I) = (I.1 + I.2)											
Contratadas (I.1)											
A Contratar (I.2)											
Das Estatais Não-Dependentes (II) = (II.1 + II.2)											
Contratadas (II.1)											
A Contratar (II.2)											
TOTAL DAS DESPESAS DE PPP (III) = (I + II)											
RECEITA CORRENTE LÍQUIDA (RCL) (IV)											
TOTAL DAS DESPESAS CONSIDERADAS PARA O LIMITE (I)											
TOTAL DAS DESPESAS CONSIDERADAS PARA O LIMITE / RCL (%) (V)=(I / IV)											

FONTE: Sistema de Contabilidade Pública, Unidade Responsável: PREFEITURA MUNICIPAL DE IGAPORÃ

Nota:

Newton Francisco Neves Cotrim  
Prefeito (a)  
744.042.615-00

Luís Antônio Lopes dos Santos  
Secretário Municipal de Planej. Adm. e Finanças  
642.103.595-72

Contador





PREFEITURA MUNICIPAL DE IGAPORA  
DEMONSTRATIVO SIMPLIFICADO DO RELATÓRIO RESUMIDO DA EXECUÇÃO ORÇAMENTÁRIA  
ORÇAMENTOS FISCAL E DA SEGURIDADE SOCIAL  
JANEIRO A ABRIL DE 2021 / BIMESTRE MARÇO - ABRIL

LRF, Art. 48 - Anexo 14

R\$ 1,00


BALANÇO ORÇAMENTÁRIO		Até o Bimestre		
RECEITAS				
Previsão Inicial		59.335.123,00		
Previsão Atualizada		59.335.123,00		
Receitas Realizadas		14.111.493,96		
Déficit Orçamentário		0,00		
Saldos de Exercícios Anteriores (Utilizados para Créditos Adicionais)		0,00		
DESPESAS				
Dotação Inicial		59.611.584,00		
Créditos Adicionais		0,00		
Dotação Atualizada		59.611.584,00		
Despesas Empenhadas		15.935.999,08		
Despesas Liquidadas		11.261.391,72		
Despesas Pagas		10.647.843,78		
Superávit Orçamentário		2.850.102,24		
DESPESAS POR FUNÇÃO/SUBFUNÇÃO		Até o Bimestre		
Despesas Empenhadas		15.935.999,08		
Despesas Liquidadas		11.261.391,72		
RECEITA CORRENTE LÍQUIDA - RCL		Até o Bimestre		
Receita Corrente Líquida		44.535.818,68		
Receita Corrente Líquida Ajustada para Cálculo dos Limites de Endividamento		43.439.364,68		
Receita Corrente Líquida Ajustada para Cálculo dos Limites de Despesa com Pessoal		44.409.818,68		
RECEITAS E DESPESAS DO REGIME PRÓPRIO DE PREVIDÊNCIA DOS SERVIDORES		Até o Bimestre		
Fundo em Capitalização (PLANO PREVIDENCIÁRIO)				
Receitas Previdenciárias Realizadas		0,00		
Despesas Previdenciárias Empenhadas		0,00		
Despesas Previdenciárias Liquidadas		0,00		
Resultado Previdenciário		0,00		
Fundo em Repartição (PLANO FINANCEIRO)				
Receitas Previdenciárias Realizadas		0,00		
Despesas Previdenciárias Empenhadas		0,00		
Despesas Previdenciárias Liquidadas		0,00		
Resultado Previdenciário		0,00		
RESULTADOS PRIMÁRIO E NOMINAL		Meta Fixada no AMF da LDO (a)	Resultado Apurado Até o Bimestre (b)	% em Relação à Meta (b/a)
Resultado Primário		0,00	2.414.626,91	0,00
Resultado Nominal		0,00	2.615.008,19	261.500.819,00
RESTOS A PAGAR POR PODER E MINISTÉRIO PÚBLICO		Inscrição	Cancelamento Até o Bimestre	Pagamento Até o Bimestre Saldo a Pagar
RESTOS A PAGAR PROCESSADOS		1.400.839,17	0,00	1.302.268,19 98.570,98
Poder Executivo		1.400.839,17	0,00	1.302.268,19 98.570,98
Poder Legislativo		0,00	0,00	0,00 0,00
Poder Judiciário		0,00	0,00	0,00 0,00
Ministério Público		0,00	0,00	0,00 0,00
Defensoria Pública		0,00	0,00	0,00 0,00
RESTOS A PAGAR NÃO PROCESSADOS		13.860,00	0,00	2.441,23 11.418,77
Poder Executivo		11.360,00	0,00	0,00 11.360,00
Poder Legislativo		2.500,00	0,00	2.441,23 58,77
Poder Judiciário		0,00	0,00	0,00 0,00
Ministério Público		0,00	0,00	0,00 0,00
TOTAL		1.414.699,17	0,00	1.304.709,42 109.989,75
DESPESAS COM MANUNTENÇÃO E DESENVOLVIMENTO DO ENSINO		Valor Apurado Até o Bimestre	Limites Constitucionais Anuais	
			% Mínima a Aplicar no Exercício	% Aplicado Até o Bimestre
Mínimo Anual de <18% / 25%> das Receitas de Impostos em Manutenção e Desenvolvimento do Ensino		2.450.919,80	25,00	26,31
Mínimo Anual de 70% do FUNDEB na Remuneração dos Profissionais da Educação Básica		2.485.144,25	70,00	65,38
Percentual de 50% da Complementação da União ao FUNDEB (VAAT) na Educação Infantil		0,00	50,00	0,00
Mínimo de 15% da Complementação da União ao FUNDEB (VAAT) em Despesas de Capital		0,00	15,00	0,00
RECEITAS DE OPERAÇÕES DE CRÉDITO E DESPESA DE CAPITAL		Valor Apurado Até o Bimestre	Saldo Não Realizado	
Receitas de Operações de Crédito		0,00	30.000,00	
Despesa de Capital Líquida		556.799,96	8.998.519,04	
PROJEÇÃO ATUARIAL DOS REGIMES DE PREVIDÊNCIA		Exercício	10º Exercício	20º Exercício 35º Exercício
Plano Previdenciário		0,00	0,00	0,00 0,00
Receitas Previdenciárias		0,00	0,00	0,00 0,00
Despesas Previdenciárias		0,00	0,00	0,00 0,00
Resultado Previdenciário		0,00	0,00	0,00 0,00
Plano Financeiro		0,00	0,00	0,00 0,00
Receitas Previdenciárias		0,00	0,00	0,00 0,00
Despesas Previdenciárias		0,00	0,00	0,00 0,00
Resultado Previdenciário		0,00	0,00	0,00 0,00
RECEITA DA ALIENAÇÃO DE ATIVOS E APLICAÇÃO DOS RECURSOS		Valor Apurado Até o Bimestre	Saldo a Realizar	
Receitas da Alienação de Ativos		0,00	56.814,00	
Aplicação dos Recursos da Alienação de Ativos		0,00	31.616,00	
DESPESAS COM AÇÕES E SERVIÇOS PÚBLICOS DE SAÚDE		Valor Apurado Até o Bimestre	Limite Constitucional Anual	
			% Mínima a Aplicar no Exercício	% Aplicado Até o Bimestre
Despesas com Ações e Serviços Públicos de Saúde executados com recursos de impostos		1.566.022,76	15,00	16,81
DESPESAS DE CARÁTER CONTINUADO DERIVADAS DE PPP		Valor Apurado no Exercício Corrente		
Total das Despesas Consideradas para o Limite / RCL (%)		0,00		




28 de maio de 2021

PREFEITURA MUNICIPAL DE IGAPORA  
DEMONSTRATIVO SIMPLIFICADO DO RELATÓRIO RESUMIDO DA EXECUÇÃO ORÇAMENTÁRIA  
ORÇAMENTOS FISCAL E DA SEGURIDADE SOCIAL  
JANEIRO A ABRIL DE 2021 / BIMESTRE MARÇO - ABRIL

Fonte: Sistema de Contabilidade Pública, Unidade Responsável: PREFEITURA MUNICIPAL DE IGAPORÃ

  
Newton Francisco Neves Cotrim  
Prefeito (a)  
744.042.615-00

  
Luís Antônio Lopes dos Santos  
Secretário Municipal de Planej. Adm. e Finanças  
642.103.595-72

Contador





PREFEITURA MUNICIPAL DE IGAPORÃ  
RELATÓRIO RESUMIDO DA EXECUÇÃO ORÇAMENTÁRIA  
DEMONSTRATIVO DE SENTENÇAS JUDICIAIS  
ORÇAMENTO FISCAL E DA SEGURIDADE SOCIAL

Órgão: (Todos)  
Unidade: (Todos)

Período: 01/04/2021 a 30/04/2021

Tp Emp	CodRed	Dotação Orçamentária	Proc Credor	CNPJ/CPF	Data Emp	Data Liq	Data Pag	Bruto(R\$)	Retido	Liquido
0000										
Total de Registros: 0								Total :	0,00	0,00 0,00

  
Newton Francisco Neves Cotrim  
Prefeito (a)  
744.042.615-00

  
Luís Antônio Lopes dos Santos  
Secretário Municipal de Planej. Adm. e Finanças  
642.103.595-72

Contador

