

29 de setembro de 2021

PREFEITURA MUNICIPAL DE BELO CAMPO



ESTADO DA BAHIA  
MUNICIPIO DE BELO CAMPO  
PODER EXECUTIVO  
ORCAMENTO FISCAL E DA SEGURIDADE SOCIAL

RELATÓRIO DE GESTÃO FISCAL - RGF : 2021

DEMONSTRATIVO DA DESPESA COM PESSOAL  
SETEMBRO/2020 A AGOSTO/2021 ( ANUAL )

RGF - ANEXO 1 (LRF, art. 55, inciso I, alínea "a")

R\$ 1,00

DESPESA COM PESSOAL	DESPESAS EXECUTADAS (Últimos 12 Meses) LIQUIDADAS													INSCRITAS EM RESTOS A PAGAR NÃO PROCESSADOS (b)
	SETEMBRO/2020	OUTUBRO/2020	NOVEMBRO/2020	DEZEMBRO/2020	JANEIRO/2021	FEVEREIRO/2021	MARÇO/2021	ABRIL/2021	MAIO/2021	JUNHO/2021	JULHO/2021	AGOSTO/2021	TOTAL ÚLTIMOS 12 MESES (a)	
DESPESA BRUTA COM PESSOAL (I)	0,00	0,00	0,00	0,00	1.480.468,94	1.720.144,15	2.050.926,93	1.715.691,68	2.175.472,93	2.151.582,19	2.586.995,75	2.342.911,80	16.224.194,37	0,00
Pessoal Ativo	0,00	0,00	0,00	0,00	1.480.468,94	1.720.144,15	2.050.926,93	1.715.691,68	2.175.472,93	2.151.582,19	2.586.995,75	2.342.911,80	16.224.194,37	0,00
Vencimentos, Vantagens e Outras Despesas Variáveis	0,00	0,00	0,00	0,00	1.480.468,94	1.720.144,15	2.050.926,93	1.715.691,68	2.175.472,93	2.151.582,19	2.586.995,75	2.250.502,65	16.131.785,22	0,00
Obrigações Patronais	0,00	0,00	0,00	0,00	0,00	0,00	0,00	0,00	0,00	0,00	0,00	92.409,15	92.409,15	0,00
Benefícios Previdenciários	0,00	0,00	0,00	0,00	0,00	0,00	0,00	0,00	0,00	0,00	0,00	0,00	0,00	0,00
Pessoal Inativo e Pensionistas	0,00	0,00	0,00	0,00	0,00	0,00	0,00	0,00	0,00	0,00	0,00	0,00	0,00	0,00
Aposentadorias, Reserva e Reformas	0,00	0,00	0,00	0,00	0,00	0,00	0,00	0,00	0,00	0,00	0,00	0,00	0,00	0,00
Pensões	0,00	0,00	0,00	0,00	0,00	0,00	0,00	0,00	0,00	0,00	0,00	0,00	0,00	0,00
Outros Benefícios Previdenciários	0,00	0,00	0,00	0,00	0,00	0,00	0,00	0,00	0,00	0,00	0,00	0,00	0,00	0,00
Outras despesas de pessoal decorrentes de contratos de	0,00	0,00	0,00	0,00	0,00	0,00	0,00	0,00	0,00	0,00	0,00	0,00	0,00	0,00
DESPESAS NÃO COMPUTADAS (II) (§ 1o do art. 19 da LRF)	0,00	0,00	0,00	0,00	0,00	0,00	0,00	0,00	0,00	0,00	0,00	0,00	0,00	0,00
Indenizações por Demissão e Incentivos à Demissão	0,00	0,00	0,00	0,00	0,00	0,00	0,00	0,00	0,00	0,00	0,00	0,00	0,00	0,00
Decorrentes de Decisão Judicial de período anterior ao da	0,00	0,00	0,00	0,00	0,00	0,00	0,00	0,00	0,00	0,00	0,00	0,00	0,00	0,00
Despesas de Exercícios Anteriores de período anterior ao da	0,00	0,00	0,00	0,00	0,00	0,00	0,00	0,00	0,00	0,00	0,00	0,00	0,00	0,00
Inativos e Pensionistas com Recursos Vinculados	0,00	0,00	0,00	0,00	0,00	0,00	0,00	0,00	0,00	0,00	0,00	0,00	0,00	0,00
DESPESA LÍQUIDA COM PESSOAL (III) = (I - II)	0,00	0,00	0,00	0,00	1.480.468,94	1.720.144,15	2.050.926,93	1.715.691,68	2.175.472,93	2.151.582,19	2.586.995,75	2.342.911,80	16.224.194,37	0,00

APURAÇÃO DO CUMPRIMENTO DO LIMITE LEGAL	VALOR	% SOBRE A RCL AJUSTADA
RECEITA CORRENTE LÍQUIDA - RCL (IV)	34.955.678,76	-
(-) Transferências obrigatórias da União relativas às emendas individuais (art. 166-A, § 1º, da CF) (V)	0,00	-
(-) Transferências obrigatórias da União relativas às emendas de bancada (art. 166, § 16 da CF) (VI)	0,00	-
RECEITA CORRENTE LÍQUIDA AJUSTADA PARA CÁLCULO DOS LIMITES DA DESPESA COM PESSOAL (VII) = (IV - V - VI)	34.955.678,76	-
DESPESA TOTAL COM PESSOAL - DTP (VIII) = (III a + III b)	16.224.194,37	46,41
LIMITE MÁXIMO (VIII) (incisos I, II e III, art. 20 da LRF)	18.876.066,53	54,00
LIMITE PRUDENCIAL (X) = (0,95 x VIII) (parágrafo único do art. 22 da LRF)	17.932.263,20	51,30
LIMITE DE ALERTA (X) = (0,90 x VIII) (inciso II do §1o do art. 59 da LRF)	16.988.459,88	48,60



ESTADO DA BAHIA  
MUNICIPIO DE BELO CAMPO  
PODER EXECUTIVO  
ORCAMENTO FISCAL E DA SEGURIDADE SOCIAL

RGF - ANEXO 1 (LRF, art. 55, inciso I, alínea "a")

RELATÓRIO DE GESTÃO FISCAL - RGF : 2021

DEMONSTRATIVO DA DESPESA COM PESSOAL  
SETEMBRO/2020 A AGOSTO/2021 ( ANUAL )

R\$ 1,00

JOSE HENRIQUE SILVA TIGRE - PREFEITO

GILENO GUIMARÃES FERNANDES CRCBA 012353/0-1



PÁGINA CERTIFICADA



O JORNAL DO SUDOESTE

confirma a autenticidade do (s) documentos (s)  
quando visualizado diretamente no portal <https://www.jornaldosudoeste.com/publicacoeslegais>



ESTADO DA BAHIA  
MUNICIPIO DE BELO CAMPO

ORÇAMENTO FISCAL E DA SEGURIDADE SOCIAL

RELATÓRIO DE GESTÃO FISCAL - RGF : 2021

DEMONSTRATIVO DA DÍVIDA CONSOLIDADA LÍQUIDA  
MAIO/2021 A AGOSTO/2021

RGF – ANEXO 2 (LRF, art. 55, inciso I, alínea "b")

R\$ 1,00

DÍVIDA CONSOLIDADA	SALDO DO EXERCÍCIO ANTERIOR	SALDO DO EXERCÍCIO DE 2021		
		Até 1º Quadrimestre	Até 2º Quadrimestre	Até 3º Quadrimestre
DÍVIDA CONSOLIDADA - DC (I)	0,00	0,00	0,00	0,00
Dívida Mobiliária	0,00	0,00	0,00	0,00
Dívida Contratual	0,00	0,00	0,00	0,00
Empréstimos	0,00	0,00	0,00	0,00
Internos	0,00	0,00	0,00	0,00
Externos	0,00	0,00	0,00	0,00
Reestruturação da Dívida de Estados e Municípios	0,00	0,00	0,00	0,00
Financiamentos	0,00	0,00	0,00	0,00
Internos	0,00	0,00	0,00	0,00
Externos	0,00	0,00	0,00	0,00
Parcelamento e Renegociação de dívidas	0,00	0,00	0,00	0,00
De Tributos	0,00	0,00	0,00	0,00
De Contribuições Previdenciárias	0,00	0,00	0,00	0,00
De Demais Contribuições Sociais	0,00	0,00	0,00	0,00
Do FGTS	0,00	0,00	0,00	0,00
Com Instituição Não financeira	0,00	0,00	0,00	0,00
Demais Dívidas Contratuais	0,00	0,00	0,00	0,00
Precatórios Posteriores a 05/05/2000 (inclusive) - Vencidos e não pagos	0,00	0,00	0,00	0,00
Outras Dívidas	0,00	0,00	0,00	0,00
DEDUÇÕES (II)	0,00	6.101.560,73	6.430.709,78	0,00
Disponibilidade de Caixa	0,00	6.101.509,46	6.431.478,83	0,00
Disponibilidade de Caixa Bruta	0,00	6.101.509,46	6.431.478,83	0,00
(-) Restos a Pagar Processados	218.324,71	0,00	0,00	0,00
Demais Haveres Financeiros	0,00	51,27	(769,05)	0,00
DÍVIDA CONSOLIDADA LÍQUIDA (DCL) (III) = (I - II)	0,00	(6.101.560,73)	(6.430.709,78)	0,00
RECEITA CORRENTE LÍQUIDA - RCL (IV)	0,00	16.636.358,55	34.955.678,76	0,00
(-) Transferências obrigatórias da União relativas às emendas individuais (art. 166-A, § 1º, da CF) (V)	0,00	0,00	0,00	0,00
RECEITA CORRENTE LÍQUIDA AJUSTADA PARA CÁLCULO DOS LIMITES DE ENDIVIDAMENTO (VI) = (IV - V)	0,00	16.636.358,55	34.955.678,76	0,00
% da DC sobre a RCL AJUSTADA (II/VI)	0,00	0,00	0,00	0,00
% da DCL sobre a RCL (III/RCL)	0,00	36,68	18,40	0,00
LIMITE DEFINIDO POR RESOLUÇÃO DO SENADO FEDERAL - <120%>				41.946.814,51
LIMITE DE ALERTA (inciso III do § 1o do art. 59 da LRF) - <108%>				37.752.133,06

OUTROS VALORES NÃO INTEGRANTES DA DC	SALDO DO EXERCÍCIO ANTERIOR	SALDO DO EXERCÍCIO DE 2021		
		Até 1º Quadrimestre	Até 2º Quadrimestre	Até 3º Quadrimestre
PRECATÓRIOS ANTERIORES A 05/05/2000	0,00	0,00	0,00	0,00
PRECATÓRIOS POSTERIORES A 05/05/2000 (Não incluídos na DC)	0,00	0,00	0,00	0,00
PASSIVO ATUARIAL	0,00	0,00	0,00	0,00
INSUFICIÊNCIA FINANCEIRA	218.324,71	0,00	0,00	0,00
DEPÓSITOS E CONSIGNAÇÕES SEM CONTRAPARTIDA	0,00	0,00	0,00	0,00
RP NÃO-PROCESSADOS	0,00	0,00	0,00	0,00
ANTECIPAÇÕES DE RECEITA ORÇAMENTÁRIA – ARO	0,00	0,00	0,00	0,00
DÍVIDA CONTRATUAL DE PPP	0,00	0,00	0,00	0,00
APROPRIAÇÃO DE DEPÓSITOS JUDICIAIS - LC 151/2015	0,00	0,00	0,00	0,00

JOSE HENRIQUE SILVA TIGRE - PREFEITO

GILENO GUIMARÃES FERNANDES CRCBA 012353/0-1

SAMARA SILVA OLIVEIRA - CONTROLE INTERNO



PÁGINA CERTIFICADA



O JORNAL DO SUDOESTE

confirma a autenticidade do (s) documentos (s)  
quando visualizado diretamente no portal <https://www.jornaldosudoeste.com/publicacoeslegais>



ESTADO DA BAHIA  
MUNICIPIO DE BELO CAMPO

ORÇAMENTOS FISCAL E DA SEGURIDADE SOCIAL

RELATÓRIO DE GESTÃO FISCAL - RGF : 2021

DEMONSTRATIVO DAS GARANTIAS E CONTRAGARANTIAS DE VALORES

JANEIRO/2021 A AGOSTO/2021 ( ANUAL )

RGF – ANEXO 3 (LRF, art. 55, inciso I, alínea "c" e art. 40, § 1o)

R\$ 1,00

GARANTIAS CONCEDIDAS	SALDO DO EXERCÍCIO ANTERIOR	SALDO DO EXERCICIO DE 2021		
		Até 1º Quadrimestre	Até 2º Quadrimestre	Até 3º Quadrimestre
AOS ESTADOS (I)	0,00	0,00	0,00	0,00
Em Operações de Crédito Externas	0,00	0,00	0,00	0,00
Em Operações de Crédito Internas	0,00	0,00	0,00	0,00
AOS MUNICÍPIOS (II)	0,00	0,00	0,00	0,00
Em Operações de Crédito Externas	0,00	0,00	0,00	0,00
Em Operações de Crédito Internas	0,00	0,00	0,00	0,00
ÀS ENTIDADES CONTROLADAS (III)	0,00	0,00	0,00	0,00
Em Operações de Crédito Externas	0,00	0,00	0,00	0,00
Em Operações de Crédito Internas	0,00	0,00	0,00	0,00
POR MEIO DE FUNDOS E PROGRAMAS (IV)	0,00	0,00	0,00	0,00
TOTAL GARANTIAS CONCEDIDAS (V) = (I + II + III + IV)	0,00	0,00	0,00	0,00
RECEITA CORRENTE LÍQUIDA - RCL (VI)	0,00	16.636.358,55	34.955.678,76	0,00
(-) Transferências obrigatórias da União relativas às emendas individuais (art. 166-A, § 1º, da CF) (VII)	0,00	0,00	0,00	0,00
RECEITA CORRENTE LÍQUIDA AJUSTADA PARA CÁLCULO DOS LIMITES DE ENDIVIDAMENTO (VIII) = (VI - VII)	0,00	16.636.358,55	34.955.678,76	0,00
% do TOTAL DAS GARANTIAS sobre a RCL AJUSTADA (V/VIII)	0,00	0,00	0,00	0,00
LIMITE DEFINIDO POR RESOLUÇÃO DO SENADO FEDERAL - <22%>	0,00	3.659.998,88	7.690.249,33	0,00
LIMITE DE ALERTA (inciso III do §1o do art. 59 da LRF) - <19.80%>	0,00	3.293.998,99	6.921.224,39	0,00

CONTRAGARANTIAS RECEBIDAS	SALDO DO EXERCÍCIO ANTERIOR	SALDO DO EXERCICIO DE 2021		
		Até 1º Quadrimestre	Até 2º Quadrimestre	Até 3º Quadrimestre
DOS ESTADOS (VII)	0,00	0,00	0,00	0,00
Em Operações de Crédito Externas	0,00	0,00	0,00	0,00
Em Operações de Crédito Internas	0,00	0,00	0,00	0,00
DOS MUNICÍPIOS (VIII)	0,00	0,00	0,00	0,00
Em Operações de Crédito Externas	0,00	0,00	0,00	0,00
Em Operações de Crédito Internas	0,00	0,00	0,00	0,00
DAS ENTIDADES CONTROLADAS (IX)	0,00	0,00	0,00	0,00
Em Operações de Crédito Externas	0,00	0,00	0,00	0,00
Em Operações de Crédito Internas	0,00	0,00	0,00	0,00
EM GARANTIAS POR MEIO DE FUNDOS E PROGRAMAS (X)	0,00	0,00	0,00	0,00
TOTAL CONTRAGARANTIAS RECEBIDAS (XI) = (VII + VIII + IX + X)	0,00	0,00	0,00	0,00
MEDIDAS CORRETIVAS:				

JOSE HENRIQUE SILVA TIGRE - PREFEITO

GILÉNO GUIMARÃES FERNANDES CRCBA 012353/0-1

SAMARA SILVA OLIVEIRA - CONTROLE INTERNO



PÁGINA CERTIFICADA



O JORNAL DO SUDOESTE

confirma a autenticidade do (s) documentos (s)  
quando visualizado diretamente no portal <https://www.jornaldosudoeste.com/publicacoeslegais>



ESTADO DA BAHIA  
MUNICIPIO DE BELO CAMPO

ORÇAMENTOS FISCAL E DA SEGURIDADE SOCIAL

RGF - ANEXO 4 (LRF, art. 55, inciso I, alínea "d" e inciso III alínea "c")

RELATÓRIO DE GESTÃO FISCAL - RGF : 2021

DEMONSTRATIVO DAS OPERAÇÕES DE CRÉDITO

JANEIRO/2021 A AGOSTO/2021 ( ANUAL )

R\$ 1,00

OPERAÇÕES DE CRÉDITO	VALOR REALIZADO	
	No Quadrimestre de Referencia	Até o Quadrimestre de Referencia (a)
Mobiliária	0,00	0,00
Interna	0,00	0,00
Externa	0,00	0,00
Contratual	0,00	0,00
Interna	0,00	0,00
Empréstimos	0,00	0,00
Aquisição Financiada de Bens e Arrendamento Mercantil Financeiro	0,00	0,00
Antecipação de Receita pela Venda a Termo de Bens e Serviços	0,00	0,00
Assunção, Reconhecimento e Confissão de Dívidas (LRF, art. 29, § 1º)	0,00	0,00
Operações de crédito previstas no art. 7o § 3o da RSF no 43/2001 ¹ (I)	0,00	0,00
Externa	0,00	0,00
Empréstimos	0,00	0,00
Aquisição Financiada de Bens e Arrendamento Mercantil Financeiro	0,00	0,00
Antecipação de Receita pela Venda a Termo de Bens e Serviços	0,00	0,00
Assunção, Reconhecimento e Confissão de Dívidas (LRF, art. 29, § 1º)	0,00	0,00
Operações de crédito previstas no art. 7o § 3o da RSF no 43/2001 ¹ (II)	0,00	0,00
TOTAL (III)	0,00	0,00

APURAÇÃO DO CUMPRIMENTO DOS LIMITES	VALOR	% SOBRE A RCL
RECEITA CORRENTE LÍQUIDA – RCL (IV)	34.955.678,76	100,00
(-) Transferências obrigatórias da União relativas às emendas individuais (§ 1º, art. 166-A da CF) (V)	0,00	0,00
RECEITA CORRENTE LÍQUIDA AJUSTADA PARA CÁLCULO DOS LIMITES DE ENDIVIDAMENTO (VI) = (IV - V)	34.955.678,76	100,00
OPERAÇÕES VEDADAS (VII)	0,00	0,00
TOTAL CONSIDERADO PARA FINS DA APURAÇÃO DO CUMPRIMENTO DO LIMITE (VIII) = (IIIa + VII - Ia - IIa)	0,00	0,00
LIMITE GERAL DEFINIDO POR RESOLUÇÃO DO SENADO FEDERAL PARA AS OPERAÇÕES DE CRÉDITO INTERNAS E EXTERNAS <16%>	5.592.908,60	16,00
LIMITE DE ALERTA (inciso III do §1o do art. 59 da LRF) - <14.40%>	5.033.617,74	14,40
OPERAÇÕES DE CRÉDITO POR ANTECIPAÇÃO DA RECEITA ORÇAMENTÁRIA	0,00	0,00
LIMITE DEFINIDO POR RESOLUÇÃO DO SENADO FEDERAL PARA AS OPERAÇÕES DE CRÉDITO POR ANTECIPAÇÃO DA RECEITA ORÇAMENTÁRIA <7%>	2.446.897,51	7,00

OUTRAS OPERAÇÕES QUE INTEGRAM A DÍVIDA CONSOLIDADA	VALOR REALIZADO	
	No Quadrimestre de Referencia	Até o Quadrimestre de Referencia (a)
Parcelamentos de Dívidas	0,00	0,00
Tributos	0,00	0,00
Contribuições Previdenciárias	0,00	0,00
FGTS	0,00	0,00
Operações de reestruturação e recomposição do principal de dívidas	0,00	0,00

JOSE HENRIQUE SILVA TIGRE - PREFEITO

GILENO GUIMARÃES FERNANDES CRCBA 012353/0-1

SAMARA SILVA OLIVEIRA - CONTROLE INTERNO



PÁGINA CERTIFICADA



O JORNAL DO SUDOESTE

confirma a autenticidade do (s) documentos (s)  
quando visualizado diretamente no portal <https://www.jornaldosudoeste.com/publicacoeslegais>



ESTADO DA BAHIA  
MUNICIPIO DE BELO CAMPO  
PODER ### CONSOLIDADO ###  
ORÇAMENTOS FISCAL E DA SEGURIDADE SOCIAL

RELATÓRIO DE GESTÃO FISCAL - RGF : 2021

DEMONSTRATIVO SIMPLIFICADO DO RELATÓRIO DE GESTÃO FISCAL  
JANEIRO/2021 A AGOSTO/2021 ( ANUAL )

RGF – ANEXO 6 (LRF, art. 55, inciso III, alínea "b")

RECEITA CORRENTE LÍQUIDA	VALOR ATÉ O QUADRIMESTRE/SEMESTRE
Receita Corrente Líquida	34.955.678,76
Receita Corrente Líquida Ajustada para Cálculo dos Limites de Endividamento	34.955.678,76
Receita Corrente Líquida Ajustada para Cálculo dos Limites da Despesa com Pessoal	34.955.678,76

DESPESA COM PESSOAL	VALOR	% SOBRE A RCL AJUSTADA
Despesa Total com Pessoal – DTP	15.639.178,33	44,74
Limite Máximo (incisos I, II e III, art. 20 da LRF) – <%>	18.876.066,53	54,00
Limite Prudencial (parágrafo único, art. 22 da LRF) – <%>	17.932.263,20	95,00
Limite de Alerta (inciso II do §1o do art. 59 da LRF) - <%>	16.988.459,88	90,00

DÍVIDA CONSOLIDADA	VALOR	% SOBRE A RCL
Dívida Consolidada Líquida	0,00	0,00
Limite Definido por Resolução do Senado Federal	41.946.814,51	120,00

GARANTIAS DE VALORES	VALOR	% SOBRE A RCL
Total das Garantias Concedidas	0,00	0,00
Limite Definido por Resolução do Senado Federal	7.690.249,33	22,00

OPERAÇÕES DE CRÉDITO	VALOR	% SOBRE A RCL
Operações de Crédito Externas e Internas	0,00	0,00
Operações de Crédito por Antecipação da Receita	0,00	0,00
Limite definido pelo Senado Federal para Operações de Crédito Externas e Internas	5.592.908,60	16,00
Limite definido pelo Senado Federal para Operações de Crédito por Antecipação da Receita	2.446.897,51	7,00

RESTOS A PAGAR	INSCRIÇÃO EM RESTOS A PAGAR NÃO PROCESSADOS DO EXERCÍCIO	DISPONIBILIDADE DE CAIXA LÍQUIDA (ANTES DA INSCRIÇÃO EM RESTOS A PAGAR NÃO PROCESSADOS DO EXERCÍCIO)
Valor Total	0,00	0,00

JOSE HENRIQUE SILVA TIGRE - PREFEITO

GILENO GUIMARÃES FERNANDES CRCBA 012353/0-1

SAMARA SILVA OLIVEIRA - CONTROLE INTERNO



PÁGINA CERTIFICADA



O JORNAL DO SUDOESTE

confirma a autenticidade do (s) documentos (s)  
quando visualizado diretamente no portal <https://www.jornaldosudoeste.com/publicacoeslegais>



ESTADO DA BAHIA  
MUNICIPIO DE BELO CAMPO  
### CONSOLIDADO ###  
ORÇAMENTOS FISCAL E DA SEGURIDADE SOCIAL

RELATÓRIO RESUMIDO DA EXECUÇÃO ORÇAMENTÁRIA - RREO : 2021

BALANÇO ORÇAMENTÁRIO  
JANEIRO/2021 A AGOSTO/2021

RREO - Anexo 1 (LRF, Art. 52, inciso I, alíneas "a" e "b," do inciso II e §1º)

R\$ 1,00

RECEITAS	PREVISÃO INICIAL	PREVISÃO ATUALIZADA (a)	RECEITAS REALIZADAS			% ( c/a )	SALDO A REALIZAR (a-c)
			No Bimestre ( b )	% ( b/a )	Até o Bimestre (c)		
RECEITAS (EXCETO INTRA-ORÇAMENTÁRIAS) ( I )	56.700.000,00	56.700.000,00	10.226.872,42	18,04	35.951.271,82	63,41	20.748.728,18
RECEITAS CORRENTES	55.920.000,00	55.920.000,00	10.226.699,12	18,29	34.955.678,76	62,51	20.964.321,24
IMPOSTOS, TAXAS E CONTRIBUIÇÕES DE MELHORIA	1.407.000,00	1.407.000,00	364.368,80	25,90	1.339.021,64	95,17	67.978,36
Impostos	1.382.000,00	1.382.000,00	203.236,81	14,71	696.282,64	50,38	685.717,36
Taxas	23.000,00	23.000,00	15.293,33	66,49	70.138,07	304,95	(47.138,07)
Contribuição de Melhoria	2.000,00	2.000,00	145.838,66	7.291,93	572.600,93	28.630,05	(570.600,93)
CONTRIBUIÇÕES	0,00	0,00	0,00	0,00	0,00	0,00	0,00
Contribuições Sociais	0,00	0,00	0,00	0,00	0,00	0,00	0,00
Contribuições Econômicas	0,00	0,00	0,00	0,00	0,00	0,00	0,00
Contribuições para Entidades Privadas de Serviço Social e de Formação Profissional	0,00	0,00	0,00	0,00	0,00	0,00	0,00
Contribuição para o Custeio do Serviço de Iluminação Pública	0,00	0,00	0,00	0,00	0,00	0,00	0,00
RECEITA PATRIMONIAL	32.000,00	32.000,00	26.392,95	82,48	49.079,19	153,37	(17.079,19)
Exploração do Patrimônio Imobiliário do Estado	1.000,00	1.000,00	0,00	0,00	0,00	0,00	1.000,00
Valores Mobiliários	29.000,00	29.000,00	26.392,95	91,01	49.079,19	169,24	(20.079,19)
Delegação de Serviços Públicos Mediante Concessão, Permissão, Autorização ou Licença	1.000,00	1.000,00	0,00	0,00	0,00	0,00	1.000,00
Exploração de Recursos Naturais	0,00	0,00	0,00	0,00	0,00	0,00	0,00
Exploração do Patrimônio Intangível	0,00	0,00	0,00	0,00	0,00	0,00	0,00
Cessão de Direitos	0,00	0,00	0,00	0,00	0,00	0,00	0,00
Demais Receitas Patrimoniais	1.000,00	1.000,00	0,00	0,00	0,00	0,00	1.000,00
RECEITA AGROPECUÁRIA	0,00	0,00	0,00	0,00	0,00	0,00	0,00
RECEITA INDUSTRIAL	0,00	0,00	0,00	0,00	0,00	0,00	0,00
RECEITA DE SERVIÇOS	3.000,00	3.000,00	182,36	6,08	182,36	6,08	2.817,64
Serviços Administrativos e Comerciais Gerais	1.000,00	1.000,00	0,00	0,00	0,00	0,00	1.000,00
Serviços e Atividades Referentes à Navegação e ao Transporte	0,00	0,00	0,00	0,00	0,00	0,00	0,00
Serviços e Atividades referentes à Saúde	1.000,00	1.000,00	182,36	18,24	182,36	18,24	817,64
Serviços e Atividades Financeiras	0,00	0,00	0,00	0,00	0,00	0,00	0,00
Outros Serviços	1.000,00	1.000,00	0,00	0,00	0,00	0,00	1.000,00
TRANSFERÊNCIAS CORRENTES	54.463.400,00	54.463.400,00	9.835.496,73	18,06	33.559.809,21	61,62	20.903.590,79
Transferências da União e de suas Entidades	37.524.400,00	37.524.400,00	7.023.616,52	18,72	22.665.631,36	60,40	14.858.768,64
Transferências dos Estados e do Distrito Federal e de suas Entidades	4.003.000,00	4.003.000,00	717.617,25	17,93	2.549.773,87	63,70	1.453.226,13
Transferências dos Municípios e de suas Entidades	0,00	0,00	0,00	0,00	0,00	0,00	0,00
Transferências de Instituições Privadas	0,00	0,00	0,00	0,00	0,00	0,00	0,00
Transferências de Outras Instituições Públicas	12.936.000,00	12.936.000,00	2.094.262,96	16,19	8.344.403,98	64,51	4.591.596,02
Transferências do Exterior	0,00	0,00	0,00	0,00	0,00	0,00	0,00
Transferências de Pessoas Físicas	0,00	0,00	0,00	0,00	0,00	0,00	0,00
Transferências Provenientes de Depósitos Não Identificados	0,00	0,00	0,00	0,00	0,00	0,00	0,00
OUTRAS RECEITAS CORRENTES	14.600,00	14.600,00	258,28	1,77	7.586,36	51,96	7.013,64
Multas Administrativas, Contratuais e Judiciais	4.000,00	4.000,00	0,00	0,00	0,00	0,00	4.000,00
Indenizações, Restituições e Ressarcimentos	6.600,00	6.600,00	0,00	0,00	6.550,40	99,25	49,60
Bens, Direitos e Valores Incorporados ao Patrimônio Público	0,00	0,00	0,00	0,00	0,00	0,00	0,00
Demais Receitas Correntes	4.000,00	4.000,00	258,28	6,46	1.035,96	25,90	2.964,04



ESTADO DA BAHIA  
MUNICIPIO DE BELO CAMPO  
### CONSOLIDADO ###  
ORÇAMENTOS FISCAL E DA SEGURIDADE SOCIAL

RELATÓRIO RESUMIDO DA EXECUÇÃO ORÇAMENTÁRIA - RREO : 2021

BALANÇO ORÇAMENTÁRIO  
JANEIRO/2021 A AGOSTO/2021

RREO - Anexo 1 (LRF, Art. 52, inciso I, alíneas "a" e "b," do inciso II e §1º)

R\$ 1,00

RECEITAS	PREVISÃO INICIAL	PREVISÃO ATUALIZADA (a)	RECEITAS REALIZADAS			% ( c/a )	SALDO A REALIZAR (a-c)
			No Bimestre ( b )	% ( b/a )	Até o Bimestre (c)		
RECEITAS DE CAPITAL	780.000,00	780.000,00	173,30	0,02	995.593,06	127,64	(215.593,06)
OPERAÇÕES DE CRÉDITO	29.000,00	29.000,00	0,00	0,00	0,00	0,00	29.000,00
Operações de Crédito - Mercado Interno	29.000,00	29.000,00	0,00	0,00	0,00	0,00	29.000,00
Operações de Crédito - Mercado Externo	0,00	0,00	0,00	0,00	0,00	0,00	0,00
ALIENAÇÃO DE BENS	4.000,00	4.000,00	0,00	0,00	0,00	0,00	29.000,00
Alienação de Bens Móveis	3.000,00	3.000,00	0,00	0,00	0,00	0,00	3.000,00
Alienação de Bens Imóveis	1.000,00	1.000,00	0,00	0,00	0,00	0,00	1.000,00
Alienação de Bens Intangíveis	0,00	0,00	0,00	0,00	0,00	0,00	0,00
AMORTIZAÇÕES DE EMPRÉSTIMOS	0,00	0,00	0,00	0,00	0,00	0,00	0,00
TRANSFERÊNCIAS DE CAPITAL	747.000,00	747.000,00	173,30	0,02	995.593,06	133,28	(248.593,06)
Transferências da União e de suas Entidades	664.000,00	664.000,00	173,30	0,03	995.593,06	149,94	(331.593,06)
Transferências dos Estados e do Distrito Federal e de suas Entidades	83.000,00	83.000,00	0,00	0,00	0,00	0,00	83.000,00
Transferências dos Municípios e de suas Entidades	0,00	0,00	0,00	0,00	0,00	0,00	0,00
Transferências de Instituições Privadas	0,00	0,00	0,00	0,00	0,00	0,00	0,00
Transferências de Outras Instituições Públicas	0,00	0,00	0,00	0,00	0,00	0,00	0,00
Transferências do Exterior	0,00	0,00	0,00	0,00	0,00	0,00	0,00
Transferências de Pessoas Físicas	0,00	0,00	0,00	0,00	0,00	0,00	0,00
Transferências Provenientes de Depósitos Não Identificados	0,00	0,00	0,00	0,00	0,00	0,00	0,00
OUTRAS RECEITAS DE CAPITAL	0,00	0,00	0,00	0,00	0,00	0,00	0,00
Integralização do Capital Social	0,00	0,00	0,00	0,00	0,00	0,00	0,00
Remuneração das Disponibilidades do Tesouro	0,00	0,00	0,00	0,00	0,00	0,00	0,00
Resgate de Títulos do Tesouro	0,00	0,00	0,00	0,00	0,00	0,00	0,00
Demais Receitas de Capital	0,00	0,00	0,00	0,00	0,00	0,00	0,00
RECEITAS (INTRA-ORÇAMENTÁRIAS) ( II )	0,00	0,00	0,00	0,00	0,00	0,00	0,00
SUBTOTAL DAS RECEITAS ( III ) = ( I + II )	56.700.000,00	56.700.000,00	10.226.872,42	18,04	35.951.271,82	63,41	20.748.728,18
OPERAÇÕES DE CRÉDITO / REFINANCIAMENTO ( IV )	0,00	0,00	0,00	0,00	0,00	0,00	0,00
Operações de Crédito - Mercado Interno	0,00	0,00	0,00	0,00	0,00	0,00	0,00
Mobiliária	0,00	0,00	0,00	0,00	0,00	0,00	0,00
Contratual	0,00	0,00	0,00	0,00	0,00	0,00	0,00
Operações de Crédito - Mercado Externo	0,00	0,00	0,00	0,00	0,00	0,00	0,00
Mobiliária	0,00	0,00	0,00	0,00	0,00	0,00	0,00
Contratual	0,00	0,00	0,00	0,00	0,00	0,00	0,00
SUBTOTAL COM REFINANCIAMENTO ( V ) = ( III + IV )	56.700.000,00	56.700.000,00	10.226.872,42	18,04	35.951.271,82	63,41	20.748.728,18
DÉFICIT ( VI )					0,00		
TOTAL ( VII ) = ( V + VI )	56.700.000,00	56.700.000,00	10.226.872,42	18,04	35.951.271,82	63,41	20.748.728,18
SALDOS DE EXERCÍCIOS ANTERIORES	0,00	0,00			0,00		
Recursos Arrecadados em Exercícios Anteriores - RPPS	0,00	0,00					
Superávit Financeiro Utilizado para Créditos Adicionais		0,00			0,00		
Reabertura de Créditos Adicionais		0,00			0,00		



PÁGINA CERTIFICADA



O JORNAL DO SUDOESTE

confirma a autenticidade do (s) documentos (s)  
quando visualizado diretamente no portal <https://www.jornaldosudoeste.com/publicacoeslegais>



ESTADO DA BAHIA  
MUNICIPIO DE BELO CAMPO  
### CONSOLIDADO ###  
ORÇAMENTOS FISCAL E DA SEGURIDADE SOCIAL

RELATÓRIO RESUMIDO DA EXECUÇÃO ORÇAMENTÁRIA - RREO : 2021

BALANÇO ORÇAMENTÁRIO  
JANEIRO/2021 A AGOSTO/2021

RREO - Anexo 1 (LRF, Art. 52, inciso I, alíneas "a" e "b," do inciso II e §1º)

R\$ 1,00

DESPESAS	DOTAÇÃO INICIAL (d)	DOTAÇÃO ATUALIZADA (e)	DESPESAS EMPENHADAS		SALDO (g) = (e-f)	DESPESAS LIQUIDADAS		SALDO (i) = (e-h)	DESPESAS PAGAS ATÉ O BIMESTRE (j)	INSCRITAS EM RESTOS A PAGAR NÃO PROCESSADOS (k)
			No Bimestre	Até o Bimestre (f)		No Bimestre	Até o Bimestre (h)			
DESPESAS (EXCETO INTRA-ORÇAMENTÁRIAS) (VIII)	56.700.000,00	56.700.000,00	8.755.004,03	42.140.327,79	14.559.672,21	9.925.722,53	33.307.413,74	23.392.586,26	32.192.518,57	0,00
DESPESA CORRENTES	54.920.000,00	54.240.413,80	8.463.053,29	40.551.160,88	13.689.252,92	9.650.223,58	31.860.892,14	22.379.521,66	30.745.996,97	0,00
PESSOAL E ENCARGOS SOCIAIS	28.823.000,00	29.884.473,40	3.452.903,90	22.152.070,54	7.732.402,86	5.150.626,20	17.140.047,48	12.744.425,92	17.037.993,48	0,00
JUROS E ENCARGOS DA DÍVIDA	2.000,00	2.000,00	0,00	0,00	2.000,00	0,00	0,00	2.000,00	0,00	0,00
OUTRAS DESPESAS CORRENTES	26.095.000,00	24.353.940,40	5.010.149,39	18.399.090,34	5.954.850,06	4.499.597,38	14.720.844,66	9.633.095,74	13.708.003,49	0,00
Transferências a Municípios *	0,00	0,00	0,00	0,00	0,00	0,00	0,00	0,00	0,00	0,00
Demais Despesas Correntes *	26.095.000,00	24.353.940,40	5.010.149,39	18.399.090,34	5.954.850,06	4.499.597,38	14.720.844,66	9.633.095,74	13.708.003,49	0,00
DESPESAS DE CAPITAL	1.770.000,00	2.449.586,20	291.950,74	1.589.166,91	860.419,29	275.498,95	1.446.521,60	1.003.064,60	1.446.521,60	0,00
INVESTIMENTOS	733.000,00	1.417.586,20	141.950,74	889.166,91	528.419,29	71.950,74	810.515,86	607.070,34	810.515,86	0,00
INVERSÕES FINANCEIRAS	0,00	0,00	0,00	0,00	0,00	0,00	0,00	0,00	0,00	0,00
AMORTIZAÇÃO DA DÍVIDA	1.037.000,00	1.032.000,00	150.000,00	700.000,00	332.000,00	203.548,21	636.005,74	395.994,26	636.005,74	0,00
RESERVA DE CONTINGÊNCIA	10.000,00	10.000,00	0,00	0,00	10.000,00	0,00	0,00	10.000,00	0,00	0,00
DESPESAS (INTRA-ORÇAMENTÁRIAS) (IX)	0,00	0,00	0,00	0,00	0,00	0,00	0,00	0,00	0,00	0,00
SUBTOTAL DAS DESPESAS ( X ) = ( VII + IX )	56.700.000,00	56.700.000,00	8.755.004,03	42.140.327,79	14.559.672,21	9.925.722,53	33.307.413,74	23.392.586,26	32.192.518,57	0,00
AMORTIZAÇÃO DA DÍV / REFINANCIAMENTO (XI)	0,00	0,00	0,00	0,00	0,00	0,00	0,00	0,00	0,00	0,00
Amortização da Dívida Interna	0,00	0,00	0,00	0,00	0,00	0,00	0,00	0,00	0,00	0,00
Dívida Mobiliária	0,00	0,00	0,00	0,00	0,00	0,00	0,00	0,00	0,00	0,00
Outras Dívidas	0,00	0,00	0,00	0,00	0,00	0,00	0,00	0,00	0,00	0,00
Amortização da Dívida Externa	0,00	0,00	0,00	0,00	0,00	0,00	0,00	0,00	0,00	0,00
Dívida Mobiliária	0,00	0,00	0,00	0,00	0,00	0,00	0,00	0,00	0,00	0,00
Outras Dívidas	0,00	0,00	0,00	0,00	0,00	0,00	0,00	0,00	0,00	0,00
SUBTOTAL C/ REFINANCIAMENTO (XII) = (X+XI)	56.700.000,00	56.700.000,00	8.755.004,03	42.140.327,79	14.559.672,21	9.925.722,53	33.307.413,74	23.392.586,26	32.192.518,57	0,00
SUPERÁVIT ( XIII )				0,00			2.643.858,08		0,00	
TOTAL ( XIV ) = ( XII + XIII )	56.700.000,00	56.700.000,00	8.755.004,03	42.140.327,79		9.925.722,53	35.951.271,82		32.192.518,57	0,00
RESERVA DO RPPS	0,00	0,00			0,00			0,00		

  
JOSE HENRIQUE SILVA TIGRE - PREFEITO

  
GILENO GUIMARÃES FERNANDES CRCBA 012353/0-1



ESTADO DA BAHIA  
MUNICIPIO DE BELO CAMPO  
ORÇAMENTOS FISCAL E DA SEGURIDADE SOCIAL

RELATÓRIO RESUMIDO DA EXECUÇÃO ORÇAMENTÁRIA - RREO : 2021

DEMONSTRATIVO DA EXECUÇÃO DAS DESPESAS POR FUNÇÃO/SUBFUNÇÃO

JANEIRO/2021 A AGOSTO/2021

RREO - Anexo 2 (LRF, Art. 52, inciso II, alínea "c")

R\$ 1,00

FUNCAO / SUBFUNCAO	DOTAÇÃO INICIAL	DOTAÇÃO ATUALIZADA  (a)	DESPESAS EMPENHADAS			SALDO  (c) = (a-b)	DESPESAS LIQUIDADAS			SALDO  (e) = (a-d)	INSCRITAS EM RESTOS A PAGAR NÃO PROCESSADOS (f)
			No Bimestre	Até o Bimestre (b)	% (b/total b)		No Bimestre	Até o Bimestre (d)	% (d/total d)		
DESPESAS (EXCETO INTRA-ORCAMENTARIAS) (I)	56.700.000,00	56.700.000,00	8.755.004,03	42.140.327,79	100,00	14.559.672,21	9.925.722,53	33.307.413,74	100,00	23.392.586,26	0,00
01 - LEGISLATIVA	2.000.000,00	2.000.000,00	108.559,04	1.680.115,52	3,99	319.884,48	289.808,05	1.134.514,48	3,41	865.485,52	0,00
01.031 - Acao Legislativa	2.000.000,00	2.000.000,00	108.559,04	1.680.115,52	3,99	319.884,48	289.808,05	1.134.514,48	3,41	865.485,52	0,00
04 - ADMINISTRAÇÃO	3.453.000,00	3.599.367,80	473.295,83	3.086.551,95	7,32	512.815,85	648.093,17	2.480.602,04	7,45	1.118.765,76	0,00
04.122 - Administracao Geral	3.453.000,00	3.599.367,80	473.295,83	3.086.551,95	7,32	512.815,85	648.093,17	2.480.602,04	7,45	1.118.765,76	0,00
06 - SEGURANÇA PÚBLICA	5.000,00	48.000,00	15.000,00	47.021,00	0,11	979,00	3.770,99	13.742,55	0,04	34.257,45	0,00
06.451 - Infra-Estrutura Urbana	5.000,00	48.000,00	15.000,00	47.021,00	0,11	979,00	3.770,99	13.742,55	0,04	34.257,45	0,00
08 - ASSISTÊNCIA SOCIAL	2.301.000,00	2.135.654,83	248.954,12	1.001.289,12	2,38	1.134.365,71	243.423,24	729.727,71	2,19	1.405.927,12	0,00
08.122 - Administracao Geral	983.000,00	846.654,83	150.869,12	519.135,12	1,23	327.519,71	152.940,89	433.571,10	1,30	413.083,73	0,00
08.243 - Assistencia a Crianca e ao Adolescente	199.000,00	197.000,00	0,00	0,00	0,00	197.000,00	0,00	0,00	0,00	197.000,00	0,00
08.244 - Assistencia Comunitaria	1.107.000,00	1.081.000,00	98.085,00	482.154,00	1,14	598.846,00	90.482,35	296.156,61	0,89	784.843,39	0,00
08.482 - Habitacao Urbana	12.000,00	11.000,00	0,00	0,00	0,00	11.000,00	0,00	0,00	0,00	11.000,00	0,00
10 - SAÚDE	14.534.000,00	14.482.264,74	2.971.796,55	11.930.417,13	28,31	2.551.847,61	2.572.859,44	9.942.965,79	29,85	4.539.298,95	0,00
10.122 - Administracao Geral	5.972.000,00	6.677.452,33	1.318.883,46	5.260.513,57	12,48	1.416.938,76	1.041.860,90	4.325.621,46	12,99	2.351.830,87	0,00
10.125 - Normalizacao e Fiscalizacao	8.000,00	4.650,00	0,00	650,00	0,00	4.000,00	0,00	650,00	0,00	4.000,00	0,00
10.301 - Atencao Basica	6.276.000,00	5.203.962,41	881.514,96	4.190.093,31	9,94	1.013.869,10	815.773,80	3.341.331,54	10,03	1.862.630,87	0,00
10.302 - Assistencia Hospitalar e Ambulatorial	2.083.000,00	2.306.000,00	692.898,13	2.264.000,00	5,37	42.000,00	677.519,68	2.117.627,99	6,36	188.372,01	0,00
10.303 - Suporte Profilatico e Terapeutico	146.000,00	196.000,00	61.000,00	181.000,00	0,43	15.000,00	32.100,26	139.697,40	0,42	56.302,60	0,00
10.304 - Vigilancia Sanitaria	11.000,00	61.200,00	17.500,00	34.160,25	0,08	27.039,75	5.604,80	18.037,40	0,05	43.162,60	0,00
10.305 - Vigilancia Epidemiologica	38.000,00	33.000,00	0,00	0,00	0,00	33.000,00	0,00	0,00	0,00	33.000,00	0,00
12 - EDUCAÇÃO	23.018.000,00	21.696.461,72	2.533.167,74	14.712.369,98	34,91	6.984.091,74	3.696.682,49	10.442.664,52	31,35	11.253.797,20	0,00
12.121 - Planejamento e Orcamento	13.000,00	1.100,00	0,00	0,00	0,00	1.100,00	0,00	0,00	0,00	1.100,00	0,00
12.122 - Administracao Geral	66.000,00	33.000,00	0,00	0,00	0,00	33.000,00	0,00	0,00	0,00	33.000,00	0,00
12.126 - Tecnologia da Informacao	32.000,00	32.000,00	0,00	0,00	0,00	32.000,00	0,00	0,00	0,00	32.000,00	0,00
12.128 - Formacao de Recursos Humanos	42.000,00	19.000,00	0,00	0,00	0,00	19.000,00	0,00	0,00	0,00	19.000,00	0,00
12.243 - Assistencia a Crianca e ao Adolescente	25.000,00	8.000,00	0,00	0,00	0,00	8.000,00	0,00	0,00	0,00	8.000,00	0,00
12.361 - Ensino Fundamental	22.798.000,00	21.541.461,72	2.511.767,74	14.688.189,98	34,86	6.853.271,74	3.675.282,49	10.418.484,52	31,28	11.122.977,20	0,00
12.365 - Educacao Infantil	11.000,00	33.900,00	21.400,00	24.180,00	0,06	9.720,00	21.400,00	24.180,00	0,07	9.720,00	0,00
12.366 - Educacao de Jovens e Adultos	6.000,00	6.000,00	0,00	0,00	0,00	6.000,00	0,00	0,00	0,00	6.000,00	0,00
12.392 - Difusao Cultural	25.000,00	22.000,00	0,00	0,00	0,00	22.000,00	0,00	0,00	0,00	22.000,00	0,00
13 - CULTURA	844.000,00	837.000,00	0,00	0,00	0,00	837.000,00	0,00	0,00	0,00	837.000,00	0,00
13.392 - Difusao Cultural	844.000,00	837.000,00	0,00	0,00	0,00	837.000,00	0,00	0,00	0,00	837.000,00	0,00
15 - URBANISMO	3.728.000,00	5.179.801,44	961.124,83	4.857.597,04	11,53	322.204,40	1.047.381,01	4.369.757,92	13,12	810.043,52	0,00
15.122 - Administracao Geral	3.673.000,00	4.439.938,14	855.831,53	4.163.578,39	9,88	276.359,75	946.480,53	3.696.633,45	11,10	743.304,69	0,00
15.451 - Infra-Estrutura Urbana	41.000,00	333.000,00	0,00	316.895,35	0,75	16.104,65	0,00	316.895,35	0,95	16.104,65	0,00
15.452 - Servicos Urbanos	6.000,00	6.000,00	0,00	0,00	0,00	6.000,00	0,00	0,00	0,00	6.000,00	0,00
15.751 - Conservacao de Energia	8.000,00	400.863,30	105.293,30	377.123,30	0,89	23.740,00	100.900,48	356.229,12	1,07	44.634,18	0,00
16 - HABITAÇÃO	8.000,00	4.000,00	0,00	0,00	0,00	4.000,00	0,00	0,00	0,00	4.000,00	0,00
16.482 - Habitacao Urbana	8.000,00	4.000,00	0,00	0,00	0,00	4.000,00	0,00	0,00	0,00	4.000,00	0,00
17 - SANEAMENTO	587.000,00	684.002,00	97.000,00	235.630,35	0,56	448.371,65	42.236,43	164.472,60	0,49	519.529,40	0,00
17.511 - Saneamento Basico Rural	3.000,00	202,00	0,00	0,00	0,00	202,00	0,00	0,00	0,00	202,00	0,00
17.512 - Saneamento Basico Urbano	520.000,00	522.800,00	70.000,00	145.000,00	0,34	377.800,00	38.390,93	105.794,61	0,32	417.005,39	0,00
17.544 - Recursos Hidricos	64.000,00	161.000,00	27.000,00	90.630,35	0,22	70.369,65	3.845,50	58.677,99	0,18	102.322,01	0,00
18 - GESTÃO AMBIENTAL	59.000,00	34.600,00	0,00	1.100,00	0,00	33.500,00	0,00	1.090,00	0,00	33.510,00	0,00
18.541 - Preservacao e Conservacao Ambiental	59.000,00	34.600,00	0,00	1.100,00	0,00	33.500,00	0,00	1.090,00	0,00	33.510,00	0,00





ESTADO DA BAHIA  
MUNICIPIO DE BELO CAMPO  
ORÇAMENTOS FISCAL E DA SEGURIDADE SOCIAL

RREO - Anexo 2 (LRF, Art. 52, inciso II, alínea "c")

RELATÓRIO RESUMIDO DA EXECUÇÃO ORÇAMENTÁRIA - RREO : 2021

DEMONSTRATIVO DA EXECUÇÃO DAS DESPESAS POR FUNÇÃO/SUBFUNÇÃO  
JANEIRO/2021 A AGOSTO/2021

R\$ 1,00											
19 - CIÊNCIA E TECNOLOGIA	3.000,00	2.000,00	0,00	0,00	0,00	2.000,00	0,00	0,00	0,00	2.000,00	0,00
19.573 - Difusao do Conhecimento Cientifico e Tecnológico	3.000,00	2.000,00	0,00	0,00	0,00	2.000,00	0,00	0,00	0,00	2.000,00	0,00
20 - AGRICULTURA	1.815.000,00	1.353.607,08	407.190,21	1.233.475,54	2,93	120.131,54	397.955,09	1.076.311,34	3,23	277.295,74	0,00
20.544 - Recursos Hídricos	6.000,00	3.000,00	0,00	0,00	0,00	3.000,00	0,00	0,00	0,00	3.000,00	0,00
20.605 - Abastecimento	1.791.000,00	1.341.607,08	407.190,21	1.233.475,54	2,93	108.131,54	397.955,09	1.076.311,34	3,23	265.295,74	0,00
20.608 - Promoção da Produção Agropecuária	9.000,00	0,00	0,00	0,00	0,00	0,00	0,00	0,00	0,00	0,00	0,00
20.609 - Defesa Agropecuária	9.000,00	9.000,00	0,00	0,00	0,00	9.000,00	0,00	0,00	0,00	9.000,00	0,00
24 - COMUNICAÇÕES	3.000,00	3.000,00	0,00	0,00	0,00	3.000,00	0,00	0,00	0,00	3.000,00	0,00
24.131 - Comunicacao Social	3.000,00	3.000,00	0,00	0,00	0,00	3.000,00	0,00	0,00	0,00	3.000,00	0,00
26 - TRANSPORTE	2.349.000,00	2.032.496,99	489.099,55	1.439.648,82	3,42	592.848,17	504.486,24	1.215.900,51	3,65	816.596,48	0,00
26.782 - Transporte Rodoviario	2.349.000,00	2.032.496,99	489.099,55	1.439.648,82	3,42	592.848,17	504.486,24	1.215.900,51	3,65	816.596,48	0,00
27 - DESPORTO E LAZER	646.000,00	415.380,00	49.810,39	171.453,64	0,41	243.926,36	29.327,56	90.003,95	0,27	325.376,05	0,00
27.122 - Administracao Geral	459.000,00	239.750,00	29.810,39	151.453,64	0,36	88.296,36	29.327,56	90.003,95	0,27	149.746,05	0,00
27.812 - Desporto Comunitario	187.000,00	175.630,00	20.000,00	20.000,00	0,05	155.630,00	0,00	0,00	0,00	175.630,00	0,00
28 - ENCARGOS ESPECIAIS	1.337.000,00	2.182.363,40	400.005,77	1.743.657,70	4,14	438.705,70	449.698,82	1.645.660,33	4,94	536.703,07	0,00
28.846 - Outros Encargos Especiais	1.337.000,00	2.182.363,40	400.005,77	1.743.657,70	4,14	438.705,70	449.698,82	1.645.660,33	4,94	536.703,07	0,00
99 - RESERVA DE CONTIGÊNCIA	10.000,00	10.000,00	0,00	0,00	0,00	10.000,00	0,00	0,00	0,00	10.000,00	0,00
99.999 - RESERVA DE CONTINGENCIA	10.000,00	10.000,00	0,00	0,00	0,00	10.000,00	0,00	0,00	0,00	10.000,00	0,00
TOTAL ( III ) = ( I + II )	56.700.000,00	56.700.000,00	8.755.004,03	42.140.327,79	79,04	14.559.672,21	9.925.722,53	33.307.413,74	100,00	23.392.586,26	0,00

JOSE HENRIQUE SILVA TIGRE - PREFEITO

GILENO GUIMARÃES FERNANDES CRCBA 012353/0-1



ESTADO DA BAHIA  
MUNICIPIO DE BELO CAMPO  
ORCAMENTO FISCAL E DA SEGURIDADE SOCIAL

RREO - ANEXO 3 (LRF, Art. 53, inciso I)

RELATÓRIO RESUMIDO DA EXECUÇÃO ORÇAMENTÁRIA - RREO : 2021

DEMONSTRATIVO DA RECEITA CORRENTE LÍQUIDA  
SETEMBRO/2020 A AGOSTO/2021

														R\$ 1,00	
ESPECIFICAÇÃO	EVOLUÇÃO DA RECEITA REALIZADA NOS ÚLTIMOS 12 MESES												TOTAL 12 MESES	PREVISÃO ATUALIZADA	
	SETEMBRO	OUTUBRO	NOVEMBRO	DEZEMBRO	JANEIRO	FEVEREIRO	MARÇO	ABRIL	MAIO	JUNHO	JULHO	AGOSTO			
RECEITAS CORRENTES (I)	0,00	0,00	0,00	0,00	5.302.894,77	4.959.123,85	4.026.784,64	4.196.815,30	4.788.852,09	4.246.158,48	5.583.871,54	5.529.672,63	38.634.173,30	55.920.000,00	
Impostos, Taxas e Contribuições de Melhoria	0,00	0,00	0,00	0,00	144.432,94	121.929,22	153.487,33	145.357,81	223.370,60	186.074,94	195.825,76	168.543,04	1.339.021,64	1.407.000,00	
IPITU	0,00	0,00	0,00	0,00	22.848,37	9.275,08	15.297,55	23.219,84	107.682,91	51.371,76	46.026,27	36.490,35	312.212,13	141.000,00	
ISS	0,00	0,00	0,00	0,00	23.044,92	30.432,72	30.250,86	22.850,18	29.761,10	51.490,74	46.837,03	34.575,76	269.243,31	757.000,00	
ITBI	0,00	0,00	0,00	0,00	8.153,12	0,00	0,00	2.293,69	3.519,30	1.854,89	8.387,75	9.453,75	33.662,50	30.000,00	
IRRF	0,00	0,00	0,00	0,00	8.801,06	9.618,12	11.807,19	9.827,77	9.484,32	10.160,34	11.717,80	9.748,10	81.164,70	454.000,00	
Outros Impostos, Taxas e Contribuições de Melhoria	0,00	0,00	0,00	0,00	81.585,47	72.603,30	96.131,73	87.166,33	72.922,97	71.197,21	82.856,91	78.275,08	642.739,00	25.000,00	
Contribuições	0,00	0,00	0,00	0,00	0,00	0,00	0,00	0,00	0,00	0,00	0,00	0,00	0,00	0,00	
Receita Patrimonial	0,00	0,00	0,00	0,00	429,17	522,82	2.259,57	3.705,63	7.256,92	8.512,13	11.997,25	14.395,70	49.079,19	32.000,00	
Rendimentos de Aplicação Financeira	0,00	0,00	0,00	0,00	429,17	522,82	2.259,57	3.705,63	7.256,92	8.512,13	11.997,25	14.395,70	49.079,19	29.000,00	
Outras Receitas Patrimoniais	0,00	0,00	0,00	0,00	0,00	0,00	0,00	0,00	0,00	0,00	0,00	0,00	0,00	3.000,00	
Receita Agropecuária	0,00	0,00	0,00	0,00	0,00	0,00	0,00	0,00	0,00	0,00	0,00	0,00	0,00	0,00	
Receita Industrial	0,00	0,00	0,00	0,00	0,00	0,00	0,00	0,00	0,00	0,00	0,00	0,00	0,00	0,00	
Receita de Serviços	0,00	0,00	0,00	0,00	0,00	0,00	0,00	0,00	0,00	0,00	124,58	57,78	182,36	3.000,00	
Transferências Correntes	0,00	0,00	0,00	0,00	5.150.745,80	4.836.671,81	3.871.034,58	4.047.751,86	4.558.186,51	4.051.571,41	5.375.692,25	5.346.649,53	37.238.303,75	54.463.400,00	
Cota-Parte do FPM	0,00	0,00	0,00	0,00	1.935.290,93	2.536.675,73	1.700.280,46	1.777.514,38	2.136.327,51	1.847.591,58	1.611.151,99	2.018.430,10	15.563.262,68	20.720.800,00	
Cota-Parte do ICMS	0,00	0,00	0,00	0,00	247.643,84	314.777,81	361.924,75	265.693,33	320.992,65	339.114,06	319.034,05	401.410,63	2.570.591,12	3.490.400,00	
Cota-Parte do IPVA	0,00	0,00	0,00	0,00	28.837,89	22.490,13	31.297,63	22.886,14	26.666,34	41.039,36	36.726,05	47.061,09	257.004,63	272.000,00	
Cota-Parte do ITR	0,00	0,00	0,00	0,00	41,61	100,30	126,30	721,34	57,94	159,35	36,00	376,79	1.619,63	800,00	
Transferências da LC 87/1996	0,00	0,00	0,00	0,00	0,00	3.598,92	1.799,46	1.799,46	1.799,46	1.799,46	1.799,46	1.799,46	14.395,68	800,00	
Transferências da LC 61/1989	0,00	0,00	0,00	0,00	2.711,93	2.218,35	2.634,13	2.641,91	2.553,55	2.342,41	2.705,50	2.275,10	20.082,88	25.600,00	
Transferências do FUNDEB	0,00	0,00	0,00	0,00	920.260,20	1.134.965,74	1.084.380,95	931.197,91	1.095.825,13	1.083.511,09	993.067,97	1.101.194,99	8.344.403,98	12.936.000,00	
Outras Transferências Correntes	0,00	0,00	0,00	0,00	2.015.959,40	821.844,83	688.590,90	1.045.297,39	973.963,93	736.014,10	2.411.171,23	1.774.101,37	10.466.943,15	17.017.000,00	
Outras Receitas Correntes	0,00	0,00	0,00	0,00	7.286,86	0,00	3,16	0,00	38,06	0,00	231,70	26,58	7.586,36	14.600,00	
DEDUÇÕES (II)	0,00	0,00	0,00	0,00	442.362,75	574.808,66	418.725,66	413.362,94	496.808,74	445.580,74	393.389,48	493.455,57	3.678.494,54	0,00	
Contrib. do Servidor para o Plano de Previdência	0,00	0,00	0,00	0,00	0,00	0,00	0,00	0,00	0,00	0,00	0,00	0,00	0,00	0,00	
Compensação Financ. entre Regimes Previdência	0,00	0,00	0,00	0,00	0,00	0,00	0,00	0,00	0,00	0,00	0,00	0,00	0,00	0,00	
Dedução de Receita para Formação do FUNDEB	0,00	0,00	0,00	0,00	442.362,75	574.808,66	418.725,66	413.362,94	496.808,74	445.580,74	393.389,48	493.455,57	3.678.494,54	0,00	
RECEITA CORRENTE LÍQUIDA (I-II)	0,00	0,00	0,00	0,00	4.860.532,02	4.384.315,19	3.608.058,98	3.783.452,36	4.292.043,35	3.800.577,74	5.190.482,06	5.036.217,06	34.955.678,76	55.920.000,00	
( - ) Transferências obrigatórias da União relativas às emendas individuais (art. 166-A, § 1º, da CF) (IV)	0,00	0,00	0,00	0,00	0,00	0,00	0,00	0,00	0,00	0,00	0,00	0,00	0,00	0,00	
RECEITA CORRENTE LÍQUIDA AJUSTADA PARA PARA CÁLCULO DOS LIMITES DE ENDIVIDAMENTO (V) = (III - IV)	0,00	0,00	0,00	0,00	4.860.532,02	4.384.315,19	3.608.058,98	3.783.452,36	4.292.043,35	3.800.577,74	5.190.482,06	5.036.217,06	34.955.678,76	55.920.000,00	
( - ) Transferências obrigatórias da União relativas às emendas de bancada (art. 166, § 16, da CF) (VI)	0,00	0,00	0,00	0,00	0,00	0,00	0,00	0,00	0,00	0,00	0,00	0,00	0,00	0,00	
RECEITA CORRENTE LÍQUIDA AJUSTADA PARA CÁLCULO DOS LIMITES DA DESPESA COM PESSOAL (VII) = (V - VI)	0,00	0,00	0,00	0,00	4.860.532,02	4.384.315,19	3.608.058,98	3.783.452,36	4.292.043,35	3.800.577,74	5.190.482,06	5.036.217,06	34.955.678,76	55.920.000,00	

JOSE HENRIQUE SILVA TIGRE - PREFEITO

GILENO GUIMARÃES FERNANDES CRCBA 012353/0-1



PÁGINA CERTIFICADA



O JORNAL DO SUDOESTE

confirma a autenticidade do (s) documentos (s)  
quando visualizado diretamente no portal <https://www.jornaldosudoeste.com/publicacoeslegais>



29 de Setembro de 2021



ESTADO DA BAHIA  
MUNICIPIO DE BELO CAMPO

RELATÓRIO RESUMIDO DA EXECUÇÃO ORÇAMENTÁRIA - RREO : 2021

DEMONSTRATIVO DAS RECEITAS E DESPESAS PREVIDENCIÁRIAS DO REGIME PRÓPRIO DE PREVIDÊNCIA DOS SERVIDORES  
ORÇAMENTO DA SEGURIDADE SOCIAL  
JANEIRO/2021 A AGOSTO/2021

RREO – Anexo 4 (LRF, Art. 53, inciso II) R\$ 1,00

PLANO PREVIDENCIÁRIO				
RECEITAS PREVIDENCIÁRIAS - RPPS	PREVISÃO INICIAL	PREVISÃO ATUALIZADA	RECEITAS REALIZADAS	
			Até o Bimestre 2021	Até o Bimestre 2020
RECEITAS CORRENTES (I)	0,00	0,00	0,00	0,00
Receita de Contribuições dos Segurados	0,00	0,00	0,00	0,00
Civil	0,00	0,00	0,00	0,00
Ativo	0,00	0,00	0,00	0,00
Inativo	0,00	0,00	0,00	0,00
Pensionista	0,00	0,00	0,00	0,00
Militar	0,00	0,00	0,00	0,00
Ativo	0,00	0,00	0,00	0,00
Inativo	0,00	0,00	0,00	0,00
Pensionista	0,00	0,00	0,00	0,00
Receita de Contribuições Patronais	0,00	0,00	0,00	0,00
Civil	0,00	0,00	0,00	0,00
Ativo	0,00	0,00	0,00	0,00
Inativo	0,00	0,00	0,00	0,00
Pensionista	0,00	0,00	0,00	0,00
Militar	0,00	0,00	0,00	0,00
Ativo	0,00	0,00	0,00	0,00
Inativo	0,00	0,00	0,00	0,00
Pensionista	0,00	0,00	0,00	0,00
Em Regime de Parcelamento de Débitos	0,00	0,00	0,00	0,00
Receita Patrimonial	0,00	0,00	0,00	0,00
Receitas Imobiliárias	0,00	0,00	0,00	0,00
Receitas de Valores Mobiliários	0,00	0,00	0,00	0,00
Outras Receitas Patrimoniais	0,00	0,00	0,00	0,00
Receita de Serviços	0,00	0,00	0,00	0,00
Receita de Aporte Periódico de Valores Predefinidos	0,00	0,00	0,00	0,00
Outras Receitas Correntes	0,00	0,00	0,00	0,00
Compensação Previdenciária entre RGPS e RPPS	0,00	0,00	0,00	0,00
Aportes Periódicos para Amortização de Déficit Atuarial do RPPS (II) 1	0,00	0,00	0,00	0,00
Demais Receitas Correntes	0,00	0,00	0,00	0,00
RECEITAS DE CAPITAL (III)	0,00	0,00	0,00	0,00
Alienação de Bens, Direitos e Ativos	0,00	0,00	0,00	0,00
Amortização de Empréstimos	0,00	0,00	0,00	0,00
Outras Receitas de Capital	0,00	0,00	0,00	0,00
TOTAL DAS RECEITAS PREVIDENCIÁRIAS RPPS - (IV) = (I + III - II)	0,00	0,00	0,00	0,00

DESPESAS PREVIDENCIÁRIAS - RPPS	DOTAÇÃO INICIAL	DOTAÇÃO ATUALIZADA	DESPESAS EMPENHADAS		DESPESAS LIQUIDADAS		INSCRITAS EM RESTOS A PAGAR NÃO PROCESSADOS	
			Até o Bimestre 2021	Até o Bimestre 2020	Até o Bimestre 2021	Até o Bimestre 2020	Em 2021	Em 2020
Benefícios - Civil	0,00	0,00	0,00	0,00	0,00	0,00	0,00	0,00
Aposentadorias	0,00	0,00	0,00	0,00	0,00	0,00	0,00	0,00
Pensões	0,00	0,00	0,00	0,00	0,00	0,00	0,00	0,00
Outros Benefícios Previdenciários	0,00	0,00	0,00	0,00	0,00	0,00	0,00	0,00
Benefícios - Militar	0,00	0,00	0,00	0,00	0,00	0,00	0,00	0,00
Reformas	0,00	0,00	0,00	0,00	0,00	0,00	0,00	0,00
Pensões	0,00	0,00	0,00	0,00	0,00	0,00	0,00	0,00
Outros Benefícios Previdenciários	0,00	0,00	0,00	0,00	0,00	0,00	0,00	0,00
Outras Despesas Previdenciárias	0,00	0,00	0,00	0,00	0,00	0,00	0,00	0,00
Compensação Previdenciária do RPPS para o RGPS	0,00	0,00	0,00	0,00	0,00	0,00	0,00	0,00
Demais Despesas Previdenciárias	0,00	0,00	0,00	0,00	0,00	0,00	0,00	0,00
TOTAL DAS DESPESAS PREVIDENCIÁRIAS RPPS (V)	0,00	0,00	0,00	0,00	0,00	0,00	0,00	0,00
RESULTADO PREVIDENCIÁRIO (VI) = (IV – V) 2	0,00	0,00	0,00	0,00	0,00	0,00		

RECURSOS RPPS ARRECADADOS EM EXERCÍCIOS ANTERIORES			PREVISÃO ORÇAMENTÁRIA		
VALOR		0.0			0.0
RESERVA ORÇAMENTÁRIA DO RPPS			PREVISÃO ORÇAMENTÁRIA		
VALOR		0.0			0.0



29 de Setembro de 2021



ESTADO DA BAHIA

MUNICIPIO DE BELO CAMPO

RELATÓRIO RESUMIDO DA EXECUÇÃO ORÇAMENTÁRIA - RREO : 2021

DEMONSTRATIVO DAS RECEITAS E DESPESAS PREVIDENCIÁRIAS DO REGIME PRÓPRIO DE PREVIDÊNCIA DOS SERVIDORES

ORÇAMENTO DA SEGURIDADE SOCIAL

JANEIRO/2021 A AGOSTO/2021

RREO – Anexo 4 (LRF, Art. 53, inciso II)		R\$ 1,00	
APORTES DE RECURSOS PARA O PLANO PREVIDENCIÁRIO DO RPPS		APORTES REALIZADOS	
Plano de Amortização - Contribuição Patronal Suplementar			0.0
Plano de Amortização - Aporte Periódico de Valores Predefinidos			0.0
Outros Aportes para o RPPS			0.0
Recursos para Cobertura de Déficit Financeiro			0.0
BENS E DIREITOS DO RPPS		PERÍODO DE REFERÊNCIA	
		2021	2020
Caixa e Equivalentes de Caixa		0.0	0.0
Investimentos e Aplicações		0.0	0.0
Outros Bens e Direitos		0.0	0.0

PLANO FINANCEIRO				
RECEITAS PREVIDENCIÁRIAS - RPPS	PREVISÃO INICIAL	PREVISÃO ATUALIZADA	RECEITAS REALIZADAS	
			Até o Bimestre 2021	Até o Bimestre 2020
RECEITAS CORRENTES (VII)	0,00	0,00	0,00	0,00
Receita de Contribuições dos Segurados	0,00	0,00	0,00	0,00
Civil	0,00	0,00	0,00	0,00
Ativo	0,00	0,00	0,00	0,00
Inativo	0,00	0,00	0,00	0,00
Pensionista	0,00	0,00	0,00	0,00
Militar	0,00	0,00	0,00	0,00
Ativo	0,00	0,00	0,00	0,00
Inativo	0,00	0,00	0,00	0,00
Pensionista	0,00	0,00	0,00	0,00
Receita de Contribuições Patronais	0,00	0,00	0,00	0,00
Civil	0,00	0,00	0,00	0,00
Ativo	0,00	0,00	0,00	0,00
Inativo	0,00	0,00	0,00	0,00
Pensionista	0,00	0,00	0,00	0,00
Militar	0,00	0,00	0,00	0,00
Ativo	0,00	0,00	0,00	0,00
Inativo	0,00	0,00	0,00	0,00
Pensionista	0,00	0,00	0,00	0,00
Em Regime de Parcelamento de Débitos	0,00	0,00	0,00	0,00
Receita Patrimonial	0,00	0,00	0,00	0,00
Receitas Imobiliárias	0,00	0,00	0,00	0,00
Receitas de Valores Mobiliários	0,00	0,00	0,00	0,00
Outras Receitas Patrimoniais	0,00	0,00	0,00	0,00
Receita de Serviços	0,00	0,00	0,00	0,00
Receita de Aporte Periódico de Valores Predefinidos	0,00	0,00	0,00	0,00
Outras Receitas Correntes	0,00	0,00	0,00	0,00
Compensação Previdenciária entre RGPS e RPPS	0,00	0,00	0,00	0,00
Demais Receitas Correntes	0,00	0,00	0,00	0,00
RECEITAS DE CAPITAL (VIII)	0,00	0,00	0,00	0,00
Alienação de Bens, Direitos e Ativos	0,00	0,00	0,00	0,00
Amortização de Empréstimos	0,00	0,00	0,00	0,00
Outras Receitas de Capital	0,00	0,00	0,00	0,00
TOTAL DAS RECEITAS PREVIDENCIÁRIAS RPPS - (IX) = (VII + VIII)	0,00	0,00	0,00	0,00

DESPESAS PREVIDENCIÁRIAS - RPPS	DOTAÇÃO INICIAL	DOTAÇÃO ATUALIZADA	DESPESAS EMPENHADAS		DESPESAS LIQUIDADAS		INSCRITAS EM RESTOS A PAGAR NÃO PROCESSADOS	
			Até o Bimestre 2021	Até o Bimestre 2020	Até o Bimestre 2021	Até o Bimestre 2020	Em 2021	Em 2020
Benefícios - Civil	0,00	0,00	0,00	0,00	0,00	0,00	0,00	0,00
Aposentadorias	0,00	0,00	0,00	0,00	0,00	0,00	0,00	0,00
Pensões	0,00	0,00	0,00	0,00	0,00	0,00	0,00	0,00
Outros Benefícios Previdenciários	0,00	0,00	0,00	0,00	0,00	0,00	0,00	0,00
Benefícios - Militar	0,00	0,00	0,00	0,00	0,00	0,00	0,00	0,00
Reformas	0,00	0,00	0,00	0,00	0,00	0,00	0,00	0,00
Pensões	0,00	0,00	0,00	0,00	0,00	0,00	0,00	0,00
Outros Benefícios Previdenciários	0,00	0,00	0,00	0,00	0,00	0,00	0,00	0,00
Outras Despesas Previdenciárias	0,00	0,00	0,00	0,00	0,00	0,00	0,00	0,00
Compensação Previdenciária do RPPS para o RGPS	0,00	0,00	0,00	0,00	0,00	0,00	0,00	0,00
Demais Despesas Previdenciárias	0,00	0,00	0,00	0,00	0,00	0,00	0,00	0,00
TOTAL DAS DESPESAS PREVIDENCIÁRIAS RPPS (X)	0,00	0,00	0,00	0,00	0,00	0,00	0,00	0,00
RESULTADO PREVIDENCIÁRIO (XI) = (IX – X) 2	0,00	0,00	0,00	0,00	0,00	0,00		



29 de Setembro de 2021



ESTADO DA BAHIA  
MUNICIPIO DE BELO CAMPO  
DEMONSTRATIVO DAS RECEITAS E DESPESAS PREVIDENCIÁRIAS DO REGIME PRÓPRIO DE PREVIDÊNCIA DOS SERVIDORES  
ORÇAMENTO DA SEGURIDADE SOCIAL

RELATÓRIO RESUMIDO DA EXECUÇÃO ORÇAMENTÁRIA - RREO : 2021

JANEIRO/2021 A AGOSTO/2021

RREO – Anexo 4 (LRF, Art. 53, inciso II) R\$ 1,00

APORTES DE RECURSOS PARA O PLANO FINANCEIRO DO RPPS		APORTES REALIZADOS	
Recursos para Cobertura de Insuficiências Financeiras		0.0	
Recursos para Formação de Reserva		0.0	

RECEITAS DA ADMINISTRAÇÃO - RPPS	PREVISÃO INICIAL	PREVISÃO ATUALIZADA	RECEITAS REALIZADAS	
			Até o Bimestre 2021	Até o Bimestre 2020
RECEITAS CORRENTES	0,00	0,00	0,00	0,00
TOTAL DAS RECEITAS DA ADMINISTRAÇÃO RPPS - (XII)	0,00	0,00	0,00	0,00

DESPESAS DA ADMINISTRAÇÃO - RPPS	DOTAÇÃO INICIAL	DOTAÇÃO ATUALIZADA	DESPESAS EMPENHADAS		DESPESAS LIQUIDADAS		INSCRITAS EM RESTOS A PAGAR NÃO PROCESSADOS	
			Até o Bimestre 2021	Até o Bimestre 2020	Até o Bimestre 2021	Até o Bimestre 2020	Em 2021	Em 2020
DESPESAS CORRENTES (XIII)	0,00	0,00	0,00	0,00	0,00	0,00	0,00	0,00
DESPESAS DE CAPITAL (XIV)	0,00	0,00	0,00	0,00	0,00	0,00	0,00	0,00
TOTAL DAS DESPESAS DA ADMINISTRAÇÃO RPPS (XV) = (XIII + XIV)	0,00	0,00	0,00	0,00	0,00	0,00	0,00	0,00
RESULTADO DA ADMINISTRAÇÃO RPPS (XVI) = (XII – XV)	0,00	0,00	0,00	0,00	0,00	0,00		

JOSE HENRIQUE SILVA TIGRE - PREFEITO

GILENO GUIMARÃES FERNANDES CRCBA 012353/0-1





ESTADO DA BAHIA

MUNICIPIO DE BELO CAMPO

ORÇAMENTOS FISCAL E DA SEGURIDADE SOCIAL

RREO – ANEXO 6 (LRF, art 53, inciso III)

RELATÓRIO RESUMIDO DA EXECUÇÃO ORÇAMENTÁRIA - RREO : 2021

DEMONSTRATIVO DOS RESULTADOS PRIMÁRIO E NOMINAL

JANEIRO/2021 A AGOSTO/2021 ( BIMESTRAL )

R\$ 1,00

ACIMA DA LINHA		
RECEITAS PRIMÁRIAS	PREVISÃO ATUALIZADA	Até o Bimestre / 2021
		RECEITAS REALIZADAS (a)
RECEITAS CORRENTES (I)	55.920.000,00	34.955.678,76
Impostos, Taxas e Contribuições de Melhoria	1.407.000,00	1.339.021,64
IPTU	4.000,00	158.508,83
ISS	754.000,00	269.237,86
ITBI	27.000,00	33.662,50
IRRF	454.000,00	81.164,70
Outros Impostos, Taxas e Contribuições de Melhoria	168.000,00	796.447,75
Contribuições	0,00	0,00
Receita Patrimonial	32.000,00	49.079,19
Aplicações Financeiras (II)	29.000,00	49.079,19
Outras Receitas Patrimoniais	3.000,00	0,00
Transferências Correntes	54.463.400,00	33.559.809,21
Cota-Parte do FPM	20.720.800,00	12.450.610,34
Cota-Parte do ICMS	3.490.400,00	2.056.473,06
Cota-Parte do IPVA	272.000,00	205.604,35
Cota-Parte do ITR	800,00	1.295,77
Transferências da LC 87/1996	800,00	14.395,68
Transferências da LC 61/1989	25.600,00	20.082,88
Transferências do FUNDEB	12.936.000,00	8.344.403,98
Outras Transferências Correntes	17.017.000,00	10.466.943,15
Demais Receitas Correntes	17.600,00	7.768,72
Outras Receitas Financeiras (III)	1.000,00	55,89
Receitas Correntes Restantes	16.600,00	7.712,83
RECEITAS PRIMÁRIAS CORRENTES (IV) = (I - II - III)	55.890.000,00	34.906.543,68
RECEITAS DE CAPITAL (V)	780.000,00	995.593,06
Operações de Crédito (VI)	29.000,00	0,00
Amortização de Empréstimos (VII)	0,00	0,00
Alienação de Bens	4.000,00	0,00
Receitas de Alienação de Investimentos Temporários (VIII)	0,00	0,00
Receitas de Alienação de Investimentos Permanentes (IX)	0,00	0,00
Outras Alienações de Bens	4.000,00	0,00
Transferências de Capital	747.000,00	995.593,06
Convênios	0,00	0,00
Outras Transferências de Capital	747.000,00	995.593,06
Outras Receitas de Capital	0,00	0,00
Outras Receitas de Capital Não Primárias (X)	0,00	0,00
Outras Receitas de Capital Primárias	0,00	0,00
RECEITAS PRIMÁRIAS DE CAPITAL (XI) = (V - VI - VII - VIII - IX - X)	751.000,00	995.593,06
RECEITA PRIMÁRIA TOTAL (XII) = (IV + XI)	56.641.000,00	35.902.136,74



ESTADO DA BAHIA

MUNICIPIO DE BELO CAMPO

ORÇAMENTOS FISCAL E DA SEGURIDADE SOCIAL

RREO – ANEXO 6 (LRF, art 53, inciso III)

RELATÓRIO RESUMIDO DA EXECUÇÃO ORÇAMENTÁRIA - RREO : 2021

DEMONSTRATIVO DOS RESULTADOS PRIMÁRIO E NOMINAL

JANEIRO/2021 A AGOSTO/2021 ( BIMESTRAL )

R\$ 1,00

DESPESAS PRIMÁRIAS	DOTAÇÃO ATUALIZADA	Até o Bimestre / 2021					
		DESPESAS EMPENHADAS	DESPESAS LIQUIDADAS	DESPESAS PAGAS (a)	RESTOS A PAGAR PROCESSADOS PAGOS (b)	RESTOS A PAGAR NÃO PROCESSADOS	
						LIQUIDADOS	PAGOS (c)
DESPESAS CORRENTES (XIII)	54.240.413,80	40.551.160,88	31.860.892,14	30.745.996,97	149.779,29	0,00	0,00
Pessoal e Encargos Sociais	29.884.473,40	22.152.070,54	17.140.047,48	17.037.993,48	0,00	0,00	0,00
Juros e Encargos da Dívida (XIV)	2.000,00	0,00	0,00	0,00	0,00	0,00	0,00
Outras Despesas Correntes	24.353.940,40	18.399.090,34	14.720.844,66	13.708.003,49	149.779,29	0,00	0,00
Transferências Constitucionais e Legais	0,00	0,00	0,00	0,00	0,00	0,00	0,00
Demais Despesas Correntes	0,00	0,00	0,00	0,00	0,00	0,00	0,00
DESPESAS PRIMÁRIAS CORRENTES (XV) = (XIII - XIV)	54.238.413,80	40.551.160,88	31.860.892,14	30.745.996,97	149.779,29	0,00	0,00
DESPESAS DE CAPITAL (XVI)	2.449.586,20	1.589.166,91	1.446.521,60	1.446.521,60	39.097,00	0,00	0,00
Investimentos	1.417.586,20	889.166,91	810.515,86	810.515,86	39.097,00	0,00	0,00
Inversões Financeiras	0,00	0,00	0,00	0,00	0,00	0,00	0,00
Concessão de Empréstimos e Financiamentos (XVII)	0,00	0,00	0,00	0,00	0,00	0,00	0,00
Aquisição de Título de Capital já Integralizado (XVIII)	0,00	0,00	0,00	0,00	0,00	0,00	0,00
Aquisição de Título de Crédito (XIX)	0,00	0,00	0,00	0,00	0,00	0,00	0,00
Demais Inversões Financeiras	0,00	0,00	0,00	0,00	0,00	0,00	0,00
Amortização da Dívida (XX)	1.032.000,00	700.000,00	636.005,74	636.005,74	0,00	0,00	0,00
DESPESAS PRIMÁRIAS DE CAPITAL (XXI) = (XVI - XVII - XVIII - XIX - XX)	1.417.586,20	889.166,91	810.515,86	810.515,86	39.097,00	0,00	0,00
RESERVA DE CONTINGÊNCIA (XXII)	10.000,00	0,00	0,00	0,00	0,00	0,00	0,00
DESPESA PRIMÁRIA TOTAL (XXIII) = (XV + XXI + XXII)	55.666.000,00	41.440.327,79	32.671.408,00	31.556.512,83	188.876,29	0,00	0,00
RESULTADO PRIMÁRIO - Acima da Linha (XXIV) = [XIIa - (XXIIIa +XXIIIb + XXIIIc)]							4.156.747,62
META FISCAL PARA O RESULTADO PRIMÁRIO						VALOR CORRENTE	
Meta fixada no Anexo de Metas Fiscais da LDO para o exercício de referência						0,00	
JUROS NOMINAIS	Até o Bimestre / 2021						
	VALOR INCORRIDO						
JUROS E ENCARGOS ATIVOS (XXV)							0,00
JUROS E ENCARGOS PASSIVOS (XXVI)							0,00

RESULTADO NOMINAL - Acima da Linha (XXVII) = XXIV + (XXV - XXVI)	4.156.747,62
	VALOR CORRENTE
Meta fixada no Anexo de Metas Fiscais da LDO para o exercício de referência	0,00



PÁGINA CERTIFICADA



O JORNAL DO SUDOESTE

confirma a autenticidade do (s) documentos (s) quando visualizado diretamente no portal <https://www.jornaldosudoeste.com/publicacoeslegais>



ESTADO DA BAHIA  
MUNICIPIO DE BELO CAMPO

ORÇAMENTOS FISCAL E DA SEGURIDADE SOCIAL

RREO – ANEXO 6 (LRF, art 53, inciso III)

RELATÓRIO RESUMIDO DA EXECUÇÃO ORÇAMENTÁRIA - RREO : 2021

DEMONSTRATIVO DOS RESULTADOS PRIMÁRIO E NOMINAL  
JANEIRO/2021 A AGOSTO/2021 ( BIMESTRAL )

R\$ 1,00

ABAIXO DA LINHA		
CÁLCULO DO RESULTADO NOMINAL	SALDO	
	Em 31/Dez/2020 (a)	Até o Bimestre / 2021 (b)
DÍVIDA CONSOLIDADA (XXVIII)	0,00	0,00
DEDUÇÕES (XXIX)	0,00	6.430.709,78
Disponibilidade de Caixa	3.477.450,60	6.431.478,83
Disponibilidade de Caixa Bruta	3.477.450,60	6.431.478,83
(-) Restos a Pagar Processados (XXX)	0,00	(0,00)
Demais Haveres Financeiros	0,00	(769,05)
DÍVIDA CONSOLIDADA LÍQUIDA (XXXI) = (XXVIII - XXIX)	0,00	0,00
RESULTADO NOMINAL - Abaixo da Linha (XXXII) = (XXXIa - XXXIb)		0,00
AJUSTE METODOLÓGICO		Até o Bimestre / 2021
VARIAÇÃO SALDO RPP = (XXXIII) = (XXXa - XXXb)		0,00
RECEITA DE ALIENAÇÃO DE INVESTIMENTOS PERMANENTES (IX)		0,00
PASSIVOS RECONHECIDOS NA DC (XXXIV)		0,00
VARIAÇÃO CAMBIAL (XXXV)		0,00
PAGAMENTO DE PRECATÓRIOS INTEGRANTES DA DC (XXXVI)		0,00
AJUSTES RELATIVOS AO RPPS (XXXVII)		0,00
OUTROS AJUSTES (XXXVIII)		0,00
RESULTADO NOMINAL AJUSTADO - Abaixo da Linha (XXXIX) = (XXXII - XXXIII - IX + XXXIV + XXXV - XXXVI + XXXVII + XXXVIII)		0,00
RESULTADO PRIMÁRIO - Abaixo da Linha (XL) = XXXIX - (XXV - XXVI)		0,00
INFORMAÇÕES ADICIONAIS		PREVISÃO ORÇAMENTÁRIA
SALDO DE EXERCÍCIOS ANTERIORES		0,00
Recursos Arrecadados em Exercícios Anteriores - RPPS		0,00
Superávit Financeiro Utilizado para Abertura e Reabertura de Créditos Adicionais		0,00
RESERVA ORÇAMENTÁRIA DO RPPS		0,00



ESTADO DA BAHIA  
MUNICIPIO DE BELO CAMPO

ORÇAMENTOS FISCAL E DA SEGURIDADE SOCIAL

RREO – ANEXO 6 (LRF, art 53, inciso III)

RELATÓRIO RESUMIDO DA EXECUÇÃO ORÇAMENTÁRIA - RREO : 2021

DEMONSTRATIVO DOS RESULTADOS PRIMÁRIO E NOMINAL  
JANEIRO/2021 A AGOSTO/2021 ( BIMESTRAL )

R\$ 1,00

JOSE HENRIQUE SILVA TIGRE - PREFEITO

GILENO GUIMARÃES FERNANDES CRCBA 012353/0-1



PÁGINA CERTIFICADA



O JORNAL DO SUDOESTE

confirma a autenticidade do (s) documentos (s)  
quando visualizado diretamente no portal <https://www.jornaldosudoeste.com/publicacoeslegais>



ESTADO DA BAHIA  
MUNICIPIO DE BELO CAMPO

ORÇAMENTOS FISCAL E DA SEGURIDADE SOCIAL

RREO - ANEXO 7 (LRF, art. 53, inciso V)

RELATÓRIO RESUMIDO DA EXECUÇÃO ORÇAMENTÁRIA - RREO : 2021

DEMONSTRATIVO DOS RESTOS A PAGAR POR PODER E ÓRGÃO

JANEIRO/2021 A AGOSTO/2021

R\$ 1,00

PODER / ORGÃO	RESTOS A PAGAR PROCESSADOS E NÃO PROCESSADOS LIQUIDADOS EM EXERCÍCIOS ANTERIORES					RESTOS A PAGAR NÃO PROCESSADOS						Saldo Total  L = ( e + k )
	Inscritos		Pagos  (c)	Cancelados  (d)	Saldo  e = (a + b) - (c + d)	Inscritos		Liquidados  ( h )	Pagos  (i)	Cancelados  (j)	Saldo  k = (f + g) - (i + j)	
	Em Exercícios Anteriores (a)	Em 31 de dezembro de 2020(b)				Em Exercícios Anteriores (f)	Em 31 de dezembro de 2020(g)					
RESTOS A PAGAR (EXCETO INTRA-ORÇAMENTÁRIOS) (I)	0,00	218.324,71	188.876,29	0,00	29.448,42	0,00	0,00	0,00	0,00	0,00	0,00	29.448,42
PODER EXECUTIVO	0,00	218.324,71	188.876,29	0,00	29.448,42	0,00	0,00	0,00	0,00	0,00	0,00	29.448,42
PODER LEGISLATIVO	0,00	0,00	0,00	0,00	0,00	0,00	0,00	0,00	0,00	0,00	0,00	0,00
PODER JUDICIÁRIO	0,00	0,00	0,00	0,00	0,00	0,00	0,00	0,00	0,00	0,00	0,00	0,00
MINISTÉRIO PÚBLICO	0,00	0,00	0,00	0,00	0,00	0,00	0,00	0,00	0,00	0,00	0,00	0,00
DEFENSORIA PÚBLICA	0,00	0,00	0,00	0,00	0,00	0,00	0,00	0,00	0,00	0,00	0,00	0,00
RESTOS A PAGAR (INTRA-ORÇAMENTÁRIOS) (II)	0,00	0,00	0,00	0,00	0,00	0,00	0,00	0,00	0,00	0,00	0,00	0,00
TOTAL (III) = (I + II)	0,00	218.324,71	188.876,29	0,00	29.448,42	0,00	0,00	0,00	0,00	0,00	0,00	29.448,42

JOSE HENRIQUE SILVA TIGRE - PREFEITO

GILÉNO GUIMARÃES FERNANDES CRCBA 012353/0-1

[2903508:99999:GovNet by Link3 Versão:20210924] Sistema de Informação do MUNICIPIO DE BELO CAMPO

# 1/1



ESTADO DA BAHIA  
MUNICIPIO DE BELO CAMPO

ORÇAMENTOS FISCAL E DA SEGURIDADE SOCIAL

RELATÓRIO RESUMIDO DA EXECUÇÃO ORÇAMENTÁRIA - RREO : 2021

Demonstrativo das Receitas e Despesas com Manutenção e Desenvolvimento do Ensino - MDE

JANEIRO/2021 A AGOSTO/2021

RREO - ANEXO 8 (LDB, art. 72)

R\$1,00

RECEITA RESULTANTE DE IMPOSTOS (Arts. 212 e 212-A da Constituição Federal)		
RECEITA RESULTANTE DE IMPOSTOS	PREVISÃO ATUALIZADA (a)	RECEITAS REALIZADAS Até o Bimestre (b)
1 - RECEITA DE IMPOSTOS	1.382.000,00	696.282,64
1.1- Receita Resultante do Imposto sobre a Propriedade Predial e Territorial Urbana – IPTU	141.000,00	312.212,13
1.2- Receita Resultante do Imposto sobre Transmissão Inter Vivos – ITBI	30.000,00	33.662,50
1.3- Receita Resultante do Imposto sobre Serviços de Qualquer Natureza – ISS	757.000,00	269.243,31
1.4- Receita Resultante do Imposto de Renda Retido na Fonte – IRRF	454.000,00	81.164,70
2 - RECEITA DE TRANSFERÊNCIAS CONSTITUCIONAIS E LEGAIS	24.511.600,00	19.325.923,71
2.1 - Cota-Parte FPM	20.722.800,00	16.476.625,45
2.1.1 - Parcela referente à CF, art. 159, I, alínea b	20.720.800,00	15.563.262,68
2.1.2 - Parcela referente à CF, art. 159, I, alíneas d e e	2.000,00	913.362,77
2.2 - Cota-Parte ICMS	3.490.400,00	2.570.591,12
2.3 - Cota-Parte IPI-Exportação	25.600,00	20.082,88
2.4 - Cota-Parte ITR	800,00	1.619,63
2.5 - Cota-Parte IPVA	272.000,00	257.004,63
2.6 - Cota-Parte IOF-Ouro	0,00	0,00
2.7 - Compensações Financeiras Provenientes de Impostos e Transferências Constitucionais	0,00	0,00
3 - TOTAL DA RECEITA BRUTA DE IMPOSTOS (1 + 2)	25.893.600,00	20.022.206,35
4 - TOTAL DESTINADO AO FUNDEB - 20% DE ((2.1.1) + (2.2) + (2.3) + (2.4) + (2.5))	4.901.920,00	3.682.512,19
5 - VALOR MÍNIMO A SER APLICADO ALÉM DO VALOR DESTINADO AO FUNDEB - 5% DE ((2.1.1) + (2.2) + (2.3) + (2.4) + (2.5)) + 25% DE ((1.1) + (1.2) + (1.3) + (1.4) + (2.1.2) + (2.6) + (2.7))	1.571.480,00	1.323.039,40

FUNDEB

RECEITAS RECEBIDAS DO FUNDEB NO EXERCÍCIO	PREVISÃO ATUALIZADA (a)	RECEITAS REALIZADAS Até o Bimestre (b)
6 - RECEITAS RECEBIDAS DO FUNDEB	0,00	0,00
6.1 - FUNDEB - Impostos e Transferências de Impostos	0,00	0,00
6.1.1 - Principal	0,00	0,00
6.1.2 - Rendimentos de Aplicação Financeira	0,00	0,00



PÁGINA CERTIFICADA



O JORNAL DO SUDOESTE


confirma a autenticidade do (s) documentos (s) quando visualizado diretamente no portal <https://www.jornaldosudoeste.com/publicacoeslegais>



6.2 - FUNDEB - Complementação da União - VAAF	0,00	0,00
6.2.1 - Principal	0,00	0,00
6.2.2 - Rendimentos de Aplicação Financeira	0,00	0,00
6.3 - FUNDEB - Complementação da União - VAAT	0,00	0,00
6.3.1 - Principal	0,00	0,00
6.3.2 - Rendimentos de Aplicação Financeira	0,00	0,00
7 - RESULTADO LÍQUIDO DAS TRANSFERÊNCIAS DO FUNDEB (6.1.1 – 4)	(4.901.920,00)	(3.682.512,19)

RECURSOS RECEBIDOS EM EXERCÍCIOS ANTERIORES E NÃO UTILIZADOS (SUPERÁVIT)	Valor
8 - TOTAL DOS RECURSOS DE SUPERÁVIT	0,00
8.1 - SUPERÁVIT DO EXERCÍCIO IMEDIATAMENTE ANTERIOR	0,00
8.2 - SUPERÁVIT RESIDUAL DE OUTROS EXERCÍCIOS	0,00
9 - TOTAL DOS RECURSOS DO FUNDEB DISPONÍVEIS PARA UTILIZAÇÃO (6 + 8)	0,00

DESPESAS COM RECUROS DO FUNDEB (Por Área de Atuação)	DOTAÇÃO ATUALIZADA (c)	DESPESAS EMPENHADAS Até o Bimestre (d)	DESPESAS LIQUIDADAS Até o Bimestre (e)	DESPESAS PAGAS Até o Bimestre (f)	INSCRITAS RESTOS A PAGAR NÃO PROCESSADOS (g)
10 - PROFISSIONAIS DA EDUCAÇÃO BÁSICA	0,00	8.210.000,00	5.362.258,50	5.362.258,50	0,00
10.1 - Educação Infantil	0,00	0,00	0,00	0,00	0,00
10.1.1 - Creche	0,00	0,00	0,00	0,00	0,00
10.1.2 - Pré-escola	0,00	0,00	0,00	0,00	0,00
10.2 - Ensino Fundamental	0,00	8.210.000,00	5.362.258,50	5.362.258,50	0,00
11 - OUTRAS DESPESAS	0,00	4.516.909,42	3.525.988,44	3.505.401,54	0,00
11.1 - Educação Infantil	0,00	0,00	0,00	0,00	0,00
11.1.1 - Creche	0,00	0,00	0,00	0,00	0,00
11.1.2 - Pré-escola	0,00	0,00	0,00	0,00	0,00
11.2 - Ensino Fundamental	0,00	4.516.909,42	3.525.988,44	3.505.401,54	0,00
12 - TOTAL DAS DESPESAS COM RECURSOS DO FUNDEB (10 + 11)	0,00	12.726.909,42	8.888.246,94	8.867.660,04	0,00



ESTADO DA BAHIA

MUNICIPIO DE BELO CAMPO

RELATÓRIO RESUMIDO DA EXECUÇÃO ORÇAMENTÁRIA - RREO : 2021

Demonstrativo das Receitas e Despesas com Manutenção e Desenvolvimento do Ensino - MDE

ORÇAMENTOS FISCAL E DA SEGURIDADE SOCIAL

JANEIRO/2021 A AGOSTO/2021

RREO - ANEXO 8 (LDB, art. 72)R\$1,00

INDICADORES DO FUNDEB						
DESPESAS CUSTEADAS COM RECEITAS DO FUNDEB RECEBIDAS NO EXERCÍCIO	DESPESAS EMPENHADAS  Até o Bimestre (d)	DESPESAS LIQUIDADAS  Até o Bimestre (e)	DESPESAS PAGAS  Até o Bimestre (f)	INSCRITAS RESTOS A PAGAR NÃO PROCESSADOS  (g)	INSCRITAS RESTOS A PAGAR NÃO PROCESSADOS SEM DISPONIBILIDADE DE CAIXA DE CAIXA (h)	
13 - Total das Despesas do FUNDEB com Profissionais da Educação Básica	8.210.000,00	5.362.258,50	5.362.258,50	0,00	0,00	
14 - Total das Despesas custeadas com FUNDEB - Impostos e Transferências de Impostos	12.726.909,42	8.888.246,94	8.867.660,04	0,00	0,00	
15 - Total das Despesas custeadas com FUNDEB - Complementação da União - VAAF	0,00	0,00	0,00	0,00	0,00	
16 - Total das Despesas custeadas com FUNDEB - Complementação da União - VAAT	0,00	0,00	0,00	0,00	0,00	
17 - Total das Despesas custeadas com FUNDEB - Compl da União - VAAT Aplicadas na Educação	0,00	0,00	0,00	0,00	0,00	
18 - Total das Despesas custeadas com FUNDEB - Compl da União - VAAT Aplicadas em Despesa de	0,00	0,00	0,00	0,00	0,00	
INDICADORES - Art. 212-A, inciso XI e § 3o - Constituição Federal		VALOR EXIGIDO  (i)	VALOR APLICADO  (j)	VALOR CONSIDERADO APÓS DEDUÇÕES  (k)	% APLICADO  (l)	
19 - Mínimo de 70% do FUNDEB na Remuneração dos Profissionais da Educação Básica		0,00	5.362.258,50	5.362.258,50		
20 - Percentual de 50% da Complementação da União ao FUNDEB (VAAT) na Educação Infantil		0,00	0,00	0,00		
21 - Mínimo de 15% da Complementação da União ao FUNDEB - VAAT em Despesas de Capital		0,00	0,00	0,00		
INDICADOR - Art.25, § 3o - Lei no 14.113, de 2020 - (Máximo de 10% de Superávit)		VALOR MÁXIMO PERMITIDO  (m)	VALOR NÃO APLICADO  (n)	VALOR NÃO APLICADO APÓS AJUSTE  (o)	% NÃO APLICADO  (p)	
22 - Total da Receita Recebida e não Aplicada no Exercício		0,00	(8.888.246,94)	(8.888.246,94)	( )	
INDICADOR - Art.25, § 3o - Lei no 14.113, de 2020 (Aplicação do Superávit de Exercício Anterior)	VALOR DE SUPERÁVIT APLICADO ATÉ O PRIMEIRO QUADRIMESTRE  (q)	VALOR DE SUPERÁVIT APLICADO ATÉ O PRIMEIRO QUADRIMESTRE  (r)	VALOR DE SUPERÁVIT APLICADO ATÉ O PRIMEIRO QUADRIMESTRE  (s)	VALOR APLICADO ATÉ O PRIMEIRO QUADRIMESTRE QUE INTEGRARÁ O LIMITE CONSTITUCIONAL (t)	VALOR APLICADO APÓS O PRIMEIRO QUADRIMESTRE  (u)	VALOR NÃO APLICADO  (v) = (r) - (s) - (u)
23 - Total das Despesas custeadas com Superávit do FUNDEB	0,00	0,00	0,00	0,00	0,00	0,00
23.1 - Total das Despesas custeadas com FUNDEB - Impostos e Transferências de Impostos	0,00	0,00	0,00	0,00	0,00	0,00
23.2 - Total das Despesas custeadas com FUNDEB - Complementação da União (VAAF + VAAT)	0,00	0,00	0,00	0,00	0,00	0,00


DESPESAS COM MANUTENÇÃO E DESENVOLVIMENTO DO ENSINO – MDE - CUSTEADAS COM RECEITA DE IMPOSTOS (EXCETO FUNDEB)					
DESPESAS COM AÇÕES TÍPICAS DE MDE - RECEITAS DE IMPOSTOS - EXCETO FUNDEB (Por Área de Atuação)	DOTAÇÃO ATUALIZADA (c)	DESPESAS EMPENHADAS Até o Bimestre (d)	DESPESAS LIQUIDADAS Até o Bimestre (e)	DESPESAS PAGAS Até o Bimestre (f)	INSCRITAS RESTOS A PAGAR NÃO PROCESSADOS (g)
24 - EDUCAÇÃO INFANTIL	0,00	0,00	0,00	0,00	0,00
24.1 - Creche	0,00	0,00	0,00	0,00	0,00
24.2 - Pré-escola	0,00	0,00	0,00	0,00	0,00

25 - ENSINO FUNDAMENTAL	0,00	1.803.172,81	1.397.205,14	1.331.414,59	0,00
26 - TOTAL DAS DESPESAS COM AÇÕES TÍPICAS DE MDE (24 + 25)	0,00	1.803.172,81	1.397.205,14	1.331.414,59	0,00

APURAÇÃO DAS DESPESAS PARA FINS DE LIMITE MÍNIMO CONSTITUCIONAL	VALOR
27 - TOTAL DAS DESPESAS DE MDE CUSTEADAS COM RECURSOS DE IMPOSTOS (FUNDEB E RECEITA DE IMPOSTOS) = (L14(d ou e) + L26(d ou e) + L23.1(t))	10.285.452,08
28 - (-) RESULTADO LÍQUIDO DAS TRANSFERÊNCIAS DO FUNDEB = (L7)	(3.682.512,19)
29 - (-) RESTOS A PAGAR NÃO PROCESSADOS INSCRITOS NO EXERCÍCIO SEM DISPONIBILIDADE FINANCEIRA DE RECURSOS DO FUNDEB IMPOSTOS4 = (L14h)	0,00
30 - (-) RESTOS A PAGAR NÃO PROCESSADOS INSCRITOS NO EXERCÍCIO SEM DISPONIBILIDADE FINANCEIRA DE RECURSOS DE IMPOSTOS 4 e 7	0,00
31 - (-) CANCELAMENTO, NO EXERCÍCIO, DE RESTOS A PAGAR INSCRITOS COM DISPONIBILIDADE FINANCEIRA DE RECURSOS DE IMPOSTOS VINCULADOS AO ENSINO = (L34.1(ac) + L34.2(ac))	0,00
32 - TOTAL DAS DESPESAS PARA FINS DE LIMITE (27 – (28 + 29 + 30 + 31))	13.967.964,27

APURAÇÃO DO LIMITE MÍNIMO CONSTITUCIONAL	VALOR EXIGIDO (x)	VALOR APLICADO (w)	% APLICADO (y)
33 - APLICAÇÃO EM MDE SOBRE A RECEITA RESULTANTE DE IMPOSTOS	5.005.551,59	13.967.964,27	69,76

RESTOS A PAGAR INSCRITOS EM EXERCÍCIOS ANTERIORES COM DISPONIBILIDADE FINANCEIRA DE RECURSOS DE IMPOSTOS E DO FUNDEB	SALDO INICIAL (z)	RP LIQUIDADOS (aa)	RP PAGOS (ab)	RP CANCELADOS (ac)	SALDO FINAL (ad) = (z) - (ab) - (ac)
34 - RESTOS A PAGAR DE DESPESAS COM MDE	0,00	0,00	0,00	0,00	0,00
34.1 - Executadas com Recursos de Impostos e Transferências de Impostos	0,00	0,00	0,00	0,00	0,00
34.2 - Executadas com Recursos do FUNDEB - Impostos	0,00	0,00	0,00	0,00	0,00
34.3 - Executadas com Recursos do FUNDEB - Complementação da União (VAAT + VAAF)	0,00	0,00	0,00	0,00	0,00



ESTADO DA BAHIA

MUNICÍPIO DE BELO CAMPO

ORÇAMENTOS FISCAL E DA SEGURIDADE SOCIAL

RELATÓRIO RESUMIDO DA EXECUÇÃO ORÇAMENTÁRIA - RREO : 2021

Demonstrativo das Receitas e Despesas com Manutenção e Desenvolvimento do Ensino - MDE

JANEIRO/2021 A AGOSTO/2021

RREO - ANEXO 8 (LDB, art. 72)

R\$1,00

OUTRAS INFORMAÇÕES PARA CONTROLE					
RECEITAS ADICIONAIS PARA FINANCIAMENTO DO ENSINO	PREVISÃO RECEITAS (a)	REALIZADAS ATUALIZADA Até o Bimestre (b)			
35 - RECEITA DE TRANSFERÊNCIAS DO FNDE (INCLUINDO RENDIMENTOS DE APLICAÇÃO FINANCEIRA)	1.185.000,00	940.316,71			
35.1 - Salário-Educação	555.000,00	331.467,64			
35.2 - PDDE	29.000,00	49.079,19			
35.3 - PNAE	280.000,00	301.482,39			
35.4 - PNATE	292.000,00	209.208,30			
35.5 - Outras Transferências do FNDE	29.000,00	49.079,19			
36 - RECEITA DE TRANSFERÊNCIAS DE CONVÊNIOS	0,00	0,00			
37 - RECEITA DE ROYALTIES DESTINADOS À EDUCAÇÃO	0,00	0,00			
38 - RECEITA DE OPERAÇÕES DE CRÉDITO VINCULADAS À EDUCAÇÃO	0,00	0,00			
39 - OUTRAS RECEITAS PARA FINANCIAMENTO DO ENSINO	0,00	0,00			
40 - TOTAL DAS RECEITAS ADICIONAIS PARA FINANCIAMENTO DO ENSINO = (35 + 36 + 37 + 38 + 39 )	1.185.000,00	940.316,71			

OUTRAS DESPESAS COM EDUCAÇÃO	DOTAÇÃO ATUALIZADA (c)	DESPESAS EMPENHADAS Até o Bimestre (d)	DESPESAS LIQUIDADAS Até o Bimestre (e)	DESPESAS PAGAS Até o Bimestre (f)	INSCRITAS RESTOS A PAGAR NÃO PROCESSADOS (g)
(Por Área de Atuação)					
41 - EDUCAÇÃO INFANTIL	0,00	0,00	0,00	0,00	0,00
41.1 - Creche	0,00	0,00	0,00	0,00	0,00
41.2 - Pré-escola	0,00	0,00	0,00	0,00	0,00
42 - ENSINO FUNDAMENTAL	0,00	0,00	0,00	0,00	0,00
43 - ENSINO MÉDIO	0,00	0,00	0,00	0,00	0,00
44 - ENSINO SUPERIOR	0,00	0,00	0,00	0,00	0,00
45 - ENSINO PROFISSIONAL NÃO INTEGRADO AO ENSINO REGULAR	0,00	0,00	0,00	0,00	0,00
46 - TOTAL DAS OUTRAS DESPESAS COM EDUCAÇÃO (41 + 42 + 43 + 44 + 45)	0,00	0,00	0,00	0,00	0,00

TOTAL GERAL DAS DESPESAS COM EDUCAÇÃO	DOTAÇÃO ATUALIZADA (c)	DESPESAS EMPENHADAS Até o Bimestre (d)	DESPESAS LIQUIDADAS Até o Bimestre (e)	DESPESAS PAGAS Até o Bimestre (f)	INSCRITAS RESTOS A PAGAR NÃO PROCESSADOS (g)
47 - TOTAL GERAL DAS DESPESAS COM EDUCAÇÃO (12 + 26 + 46)	0,00	14.712.369,98	10.442.664,52	10.296.448,32	0,00
47.1- Despesas Correntes	0,00	14.510.741,19	10.291.035,73	10.144.819,53	0,00
47.1.1 - Pessoal Ativo	0,00	0,00	0,00	0,00	0,00
47.1.2 - Pessoal Inativo	0,00	0,00	0,00	0,00	0,00
47.1.3 -Transferências às instituições comunitárias, confessionais ou filantrópicas sem fins	0,00	0,00	0,00	0,00	0,00
47.1.4 - Outras Despesas Correntes	0,00	14.510.741,19	10.291.035,73	10.144.819,53	0,00
47.2 - Despesas de Capital	0,00	201.628,79	151.628,79	151.628,79	0,00
47.2.1 - Transferências às instituições comunitárias, confessionais ou filantrópicas sem fins	0,00	0,00	0,00	0,00	0,00
47.2.2 - Outras Despesas de Capital	0,00	201.628,79	151.628,79	151.628,79	0,00

CONTROLE DA DISPONIBILIDADE FINANCEIRA E CONCILIAÇÃO BANCÁRIA	FUNDEB (ae)	SALÁRIO EDUCAÇÃO (af)
48 - DISPONIBILIDADE FINANCEIRA EM 31 DE DEZEMBRO DE 2020	0,00	0,00
49 - (+) INGRESSO DE RECURSOS ATÉ O BIMESTRE (orçamentário)	0,00	0,00
50 - (-) PAGAMENTOS EFETUADOS ATÉ O BIMESTRE (orçamentário e restos a pagar)	0,00	0,00
51 - (=) DISPONIBILIDADE FINANCEIRA ATÉ O BIMESTRE	0,00	0,00
52 - (+) AJUSTES POSITIVOS ( RETENÇÕES E OUTROS VALORES EXTRAORÇAMENTÁRIOS)	0,00	0,00
53 - (-) AJUSTES NEGATIVOS (OUTROS VALORES EXTRAORÇAMENTÁRIOS)	0,00	0,00
54 - (=) SALDO FINANCEIRO CONCILIADO (Saldo Bancário)	0,00	0,00

JOSE HENRIQUE SILVA TIGRE - PREFEITO

GILENO GUIMARÃES FERNANDES CRCBA 012353/0-1



ESTADO DA BAHIA  
MUNICIPIO DE BELO CAMPO

RELATÓRIO RESUMIDO DA EXECUÇÃO ORÇAMENTÁRIA - RREO : 2021

DEMONSTRATIVO DAS RECEITAS E DESPESAS COM AÇÕES E SERVIÇOS PÚBLICOS DE SAÚDE

ORÇAMENTOS FISCAL E DA SEGURIDADE SOCIAL

JANEIRO/2021 A AGOSTO/2021

RREO – ANEXO 12 (LC 141/2012, art. 35) RS\$ 1,00

RECEITAS PARA APURAÇÃO DA APLICAÇÃO EM AÇÕES E SERVIÇOS PÚBLICOS DE SAÚDE	PREVISÃO INICIAL	PREVISÃO ATUALIZADA (a)	RECEITAS REALIZADAS	
			Até o Bimestre (b)	% (b/a) x 100
<b>RECEITA DE IMPOSTOS (I)</b>	<b>1.382.000,00</b>	<b>1.382.000,00</b>	<b>696.282,64</b>	<b>50,38</b>
Receita Resultante do Imposto Predial e Territorial Urbano - IPTU	141.000,00	141.000,00	312.212,13	221,43
IPTU	4.000,00	4.000,00	158.508,83	3.962,7
Multas, Juros de Mora, Dívida Ativa e Outros Encargos do IPTU	137.000,00	137.000,00	153.703,30	112,19
Receita Resultante do Imposto sobre Transmissão Inter Vivos - ITBI	30.000,00	30.000,00	33.662,50	112,21
ITBI	27.000,00	27.000,00	33.662,50	124,68
Multas, Juros de Mora, Dívida Ativa e Outros Encargos do ITBI	3.000,00	3.000,00	0,00	0,00
Receita Resultante do Imposto sobre Serviços de Qualquer Natureza - ISS	757.000,00	757.000,00	269.243,31	35,57
ISS	754.000,00	754.000,00	269.237,86	35,71
Multas, Juros de Mora, Dívida Ativa e Outros Encargos do ISS	3.000,00	3.000,00	5,45	0,18
Receita Resultante do Imposto sobre a Renda e Proventos de Qualquer Natureza Retido na Fonte – IRRF	454.000,00	454.000,00	81.164,70	17,88
<b>RECEITA DE TRANSFERÊNCIAS CONSTITUCIONAIS E LEGAIS (II)</b>	<b>24.510.400,00</b>	<b>24.510.400,00</b>	<b>18.426.956,62</b>	<b>75,18</b>
Cota-Parte FPM	20.720.800,00	20.720.800,00	15.563.262,68	75,11
Cota-Parte ITR	800,00	800,00	1.619,63	202,45
Cota-Parte IPVA	272.000,00	272.000,00	257.004,63	94,49
Cota-Parte ICMS	3.490.400,00	3.490.400,00	2.570.591,12	73,65
Cota-Parte IPI-Exportação	25.600,00	25.600,00	20.082,88	78,45
Compensações Financeiras Provenientes de Impostos e Transf Constitucionais	800,00	800,00	14.395,68	1.799,4
Desoneração ICMS (LC 87/96)	800,00	800,00	14.395,68	1.799,4
Outras	0,00	0,00	0,00	0,00
<b>TOTAL DAS RECEITAS RESULTANTES DE IMPOSTOS E TRANFERÊNCIAS CONSTITUCIONAIS E LEGAIS - (III) = (I) + (II)</b>	<b>25.892.400,00</b>	<b>25.892.400,00</b>	<b>19.123.239,26</b>	<b>73,86</b>

DESPESAS COM AÇÕES E SERVIÇOS PÚBLICOS DE SAÚDE (ASPS) - POR SUBFUNÇÃO E CATEGORIA ECONÔMICA	DOTAÇÃO INICIAL	DOTAÇÃO ATUALIZADA (c)	DESPESAS EMPENHADAS		DESPESAS LIQUIDADAS		DESPESAS PAGAS		Inscritas em Restos a Pagar não Processados (g)
			Até o bimestre (d)	% (d/c) x 100	Até o bimestre (e)	% (e/c) x 100	Até o bimestre (f)	% (f/c) x 100	
<b>ATENÇÃO BÁSICA (IV)</b>	<b>6.276.000,00</b>	<b>5.203.962,41</b>	<b>4.190.093,31</b>	<b>80,52</b>	<b>3.341.331,54</b>	<b>64,21</b>	<b>3.203.964,68</b>	<b>64,21</b>	<b>(484.512,00)</b>
Despesas Correntes	6.224.000,00	5.117.797,41	4.146.009,81	81,01	3.298.528,04	64,45	3.161.161,18	61,77	(388.619,00)
Despesas de Capital	52.000,00	86.165,00	44.083,50	51,16	42.803,50	49,68	42.803,50	49,68	(95.893,00)
<b>ASSISTÊNCIA HOSPITALAR E AMBULATORIAL (V)</b>	<b>2.083.000,00</b>	<b>2.306.000,00</b>	<b>2.264.000,00</b>	<b>98,18</b>	<b>2.117.627,99</b>	<b>91,83</b>	<b>2.117.627,99</b>	<b>91,83</b>	<b>0,00</b>
Despesas Correntes	2.081.000,00	2.304.000,00	2.264.000,00	98,26	2.117.627,99	91,91	2.117.627,99	91,91	0,00
Despesas de Capital	2.000,00	2.000,00	0,00	0,00	0,00	0,00	0,00	0,00	0,00
<b>SUORTE PROFILÁTICO E TERAPÊUTICO (VI)</b>	<b>146.000,00</b>	<b>196.000,00</b>	<b>181.000,00</b>	<b>92,35</b>	<b>139.697,40</b>	<b>71,27</b>	<b>68.074,11</b>	<b>71,27</b>	<b>(92.944,32)</b>
Despesas Correntes	145.000,00	195.000,00	181.000,00	92,82	139.697,40	71,64	68.074,11	34,91	(86.305,44)
Despesas de Capital	1.000,00	1.000,00	0,00	0,00	0,00	0,00	0,00	0,00	(6.638,88)
<b>VIGILÂNCIA SANITÁRIA (VII)</b>	<b>11.000,00</b>	<b>61.200,00</b>	<b>34.160,25</b>	<b>55,82</b>	<b>18.037,40</b>	<b>29,47</b>	<b>14.536,40</b>	<b>29,47</b>	<b>0,00</b>
Despesas Correntes	11.000,00	61.200,00	34.160,25	55,82	18.037,40	29,47	14.536,40	23,75	0,00
Despesas de Capital	0,00	0,00	0,00	0,00	0,00	0,00	0,00	0,00	0,00
<b>VIGILÂNCIA EPIDEMIOLÓGICA (VIII)</b>	<b>38.000,00</b>	<b>33.000,00</b>	<b>0,00</b>	<b>0,00</b>	<b>0,00</b>	<b>0,00</b>	<b>0,00</b>	<b>0,00</b>	<b>0,00</b>
Despesas Correntes	36.000,00	32.000,00	0,00	0,00	0,00	0,00	0,00	0,00	0,00
Despesas de Capital	2.000,00	1.000,00	0,00	0,00	0,00	0,00	0,00	0,00	0,00
<b>ALIMENTAÇÃO E NUTRIÇÃO (IX)</b>	<b>0,00</b>	<b>0,00</b>	<b>0,00</b>	<b>0,00</b>	<b>0,00</b>	<b>0,00</b>	<b>0,00</b>	<b>0,00</b>	<b>0,00</b>
Despesas Correntes	0,00	0,00	0,00	0,00	0,00	0,00	0,00	0,00	0,00
Despesas de Capital	0,00	0,00	0,00	0,00	0,00	0,00	0,00	0,00	0,00
<b>OUTRAS SUBFUNÇÕES (X)</b>	<b>5.980.000,00</b>	<b>6.682.102,33</b>	<b>5.261.163,57</b>	<b>78,74</b>	<b>4.326.271,46</b>	<b>64,74</b>	<b>4.176.880,62</b>	<b>64,74</b>	<b>(4.615.094,12)</b>
Despesas Correntes	5.896.000,00	6.602.262,59	5.243.073,57	79,41	4.309.181,46	65,27	4.159.790,62	63,01	(3.106.313,35)
Despesas de Capital	84.000,00	79.839,74	18.090,00	22,66	17.090,00	21,41	17.090,00	21,41	(1.508.780,77)
<b>TOTAL (XI) = (IV + V + VI + VII + VIII + IX + X)</b>	<b>14.534.000,00</b>	<b>14.482.264,74</b>	<b>11.930.417,13</b>	<b>82,38</b>	<b>9.942.965,79</b>	<b>68,66</b>	<b>9.581.083,80</b>	<b>68,66</b>	<b>(5.192.550,44)</b>

APURAÇÃO DO CUMPRIMENTO DO LIMITE MÍNIMO PARA APLICAÇÃO EM ASPS	DESPESAS EMPENHADAS (d)	DESPESAS LIQUIDADAS (e)	DESPESAS PAGAS (f)
Total das Despesas com ASPS (XII) = (XI)	11.930.417,13	9.942.965,79	9.581.083,80
(-) Restos a Pagar Não Processados Inscritos Indevidamente no Exercício sem Disponibilidade Financeira (XIII)	0,00	0,00	0,00
(-) Despesas Custeadas com Recursos Vinculados à Parcela do Percentual Mínimo que não foi Aplicada em ASPS em Exercícios Anteriores (XIV)	0,00	0,00	0,00
(-) Despesas Custeadas com Disponibilidade de Caixa Vinculada aos Restos a Pagar Cancelados (XV)	0,00	0,00	0,00
<b>(=) VALOR APLICADO EM ASPS (XVI) = (XII - XIII - XIV - XV)</b>	<b>11.930.417,13</b>	<b>9.942.965,79</b>	<b>9.581.083,80</b>



Despesa Mínima a ser Aplicada em ASPS (XVII) = (III) x 15% (LC 141/2012)	2.868.485,89		
Despesa Mínima a ser Aplicada em ASPS (XVII) = (III) x % (Lei Orgânica Municipal)	2.868.485,89		
Diferença entre o Valor Aplicado e a Despesa Mínima a ser Aplicada (XVIII) = (XVI (d ou e) - XVII) 1	9.061.931,24	0,00	0,00
Limite não Cumprido (XIX) = (XVIII) (Quando valor for inferior a zero)	0,00		
PERCENTUAL DA RECEITA DE IMPOSTOS E TRANSFERÊNCIAS CONSTITUCIONAIS E LEGAIS APLICADO EM ASPS (XVI / III)*100 (mínimo de 15% conforme LC nº 141/2012 ou % da Lei Orgânica Municipal)	62,39	51,99	0,00



ESTADO DA BAHIA

MUNICÍPIO DE BELO CAMPO

RELATÓRIO RESUMIDO DA EXECUÇÃO ORÇAMENTÁRIA - RREO : 2021

DEMONSTRATIVO DAS RECEITAS E DESPESAS COM AÇÕES E SERVIÇOS PÚBLICOS DE SAÚDE

ORÇAMENTOS FISCAL E DA SEGURIDADE SOCIAL

JANEIRO/2021 A AGOSTO/2021

RREO – ANEXO 12 (LC 141/2012, art. 35)

R\$ 1,00

CONTROLE DO VALOR REFERENTE AO PERCENTUAL MÍNIMO NÃO CUMPRIDO EM EXERCÍCIOS ANTERIORES PARA FINS DE APLICAÇÃO DOS RECURSOS VINCULADOS CONFORME ARTIGOS 25 E 26 DA LC 141/2012	LIMITE NÃO CUMPRIDO				
	Saldo Inicial (no exercício atual) (h)	Despesas Custeadas no Exercício de Referência			Saldo Final (não aplicado) 1 (l)=(h-(i ou j))
		Empenhadas (i)	Liquidadas (j)	Pagas (k)	
Diferença de limite não cumprido em 2019 (saldo inicial igual ao saldo final do demonstrativo do exercício anterior)	0,00	0,00	0,00	0,00	0,00
Diferença de limite não cumprido em 2019 (saldo inicial igual ao saldo final do demonstrativo do exercício anterior)	0,00	0,00	0,00	0,00	0,00
Diferença de limite não cumprido em Exercícios Anteriores (saldo inicial igual ao saldo final do demonstrativo do exercício anterior)	0,00	0,00	0,00	0,00	0,00
TOTAL DA DIFERENÇA DE LIMITE NÃO CUMPRIDO EM EXERCÍCIOS ANTERIORES (XX)	0,00	0,00	0,00	0,00	0,00

EXECUÇÃO DE RESTOS A PAGAR										
EXERCÍCIO DO EMPENHO	Valor Mínimo para aplicação em ASPS (m)	Valor aplicado em ASPS no exercício (n)	Valor aplicado além do limite mínimo (o) = (n - m), se < 0, então (o) = 0	Total inscrito em RP no exercício (p)	RPNP inscritos Indevidamente no Exercício sem Disponibilidade Financeira q = (XIIId)	Valor inscrito em RP considerado no Limite (r) = (p - (o + q)) se < 0, então (r) = (0)	Total de RP pagos (s)	Total de RP a pagar (t)	Total de RP cancelados ou prescritos (u)	Diferença entre o valor aplicado além do limite e o total de RP cancelados (v)=(o+q-u))
Empenhos 2020 (regra nova)	0,00	0,00	0,00	0,00	0,00	0,00	0,00	0,00	0,00	0,00
Empenhos 2019 (regra nova)	0,00	0,00	0,00	0,00	0,00	0,00	0,00	0,00	0,00	0,00
Empenhos 2018	0,00	0,00	0,00	0,00	0,00	0,00	0,00	0,00	0,00	0,00
Empenhos 2017	0,00	0,00	0,00	0,00	0,00	0,00	0,00	0,00	0,00	0,00
Empenhos 2016 e anteriores	0,00	0,00	0,00	0,00	0,00	0,00	0,00	0,00	0,00	0,00
TOTAL DOS RESTOS A PAGAR CANCELADOS OU PRESCRITOS ATÉ O FINAL DO EXERCÍCIO ATUAL QUE AFETARAM O CUMPRIMENTO DO LIMITE (XXI) (soma dos saldos negativos da coluna "v")										0,00
TOTAL DOS RESTOS A PAGAR CANCELADOS OU PRESCRITOS ATÉ O FINAL DO EXERCÍCIO ANTERIOR QUE AFETARAM O CUMPRIMENTO DO LIMITE (XXII) (valor informado no demonstrativo do exercício anterior)										0,00
TOTAL DOS RESTOS A PAGAR CANCELADOS OU PRESCRITOS NO EXERCÍCIO ATUAL QUE AFETARAM O CUMPRIMENTO DO LIMITE (XXIII) = (XXI - XXII) (Artigo 24 § 1º e 2º da LC 141/2012)										0,00

CONTROLE DE RESTOS A PAGAR CANCELADOS OU PRESCRITOS CONSIDERADOS PARA FINS DE APLICAÇÃO DA DISPONIBILIDADE DE CAIXA CONFORME ARTIGO 24§ 1º e 2º DA LC 141/2012	RESTOS A PAGAR CANCELADOS OU PRESCRITOS				
	Saldo Inicial (w)	Despesas Custeadas no Exercício de Referência			Saldo Final (não aplicado) 1 (aa)=(w-(x ou y))
		Empenhadas (x)	Liquidadas (y)	Pagas (z)	
Restos a pagar cancelados ou prescritos em 2020 a serem compensados (XXIV) (saldo inicial = XXIII)	0,00	0,00	0,00	0,00	0,00
Restos a pagar cancelados ou prescritos em 2019 a serem compensados (XXV) (saldo inicial igual ao saldo final do demonstrativo do exercício anterior)	0,00	0,00	0,00	0,00	0,00
Restos a pagar cancelados ou prescritos em exercícios anteriores a serem compensados (XXVI) (saldo inicial igual ao saldo final do demonstrativo do exercício)	0,00	0,00	0,00	0,00	0,00
TOTAL DE RESTOS A PAGAR CANCELADOS OU PRESCRITOS A COMPENSAR (XXVII)	0,00	0,00	0,00	0,00	0,00

RECEITAS ADICIONAIS PARA O FINANCIAMENTO DA SAÚDE NÃO COMPUTADAS NO CÁLCULO DO MÍNIMO	PREVISÃO INICIAL	PREVISÃO ATUALIZADA (a)	RECEITAS REALIZADAS	
			Até o Bimestre (b)	% (b/a) x 100
RECEITAS DE TRANSFERÊNCIAS PARA A SAÚDE (XXVIII)	4.535.000,00	4.535.000,00	4.459.301,62	98,33
Proveniente da União	4.479.000,00	4.479.000,00	4.299.625,62	96,00
Proveniente dos Estados	56.000,00	56.000,00	159.676,00	285,14
Proveniente de outros Municípios	0,00	0,00	0,00	0,00
RECEITA DE OPERAÇÕES DE CRÉDITO INTERNAS E EXTERNAS VINCULADAS A SAÚDE (XXIX)	0,00	0,00	0,00	0,00
OUTRAS RECEITAS (XXX)	11.000,00	11.000,00	0,00	0,00
TOTAL DE RECEITAS ADICIONAIS PARA FINANCIAMENTO DA SAÚDE (XXXI) = (XXVIII + XXIX + XXX)	4.546.000,00	4.546.000,00	4.459.301,62	98,09



PÁGINA CERTIFICADA



O JORNAL DO SUDOESTE

confirma a autenticidade do (s) documentos (s) quando visualizado diretamente no portal <https://www.jornaldosudoeste.com/publicacoeslegais>

29 de Setembro de 2021



ESTADO DA BAHIA  
MUNICIPIO DE BELO CAMPO

RELATÓRIO RESUMIDO DA EXECUÇÃO ORÇAMENTÁRIA - RREO : 2021

DEMONSTRATIVO DAS RECEITAS E DESPESAS COM AÇÕES E SERVIÇOS PÚBLICOS DE SAÚDE

ORÇAMENTOS FISCAL E DA SEGURIDADE SOCIAL

JANEIRO/2021 A AGOSTO/2021

RREO – ANEXO 12 (LC 141/2012, art. 35)

R\$ 1,00

DESPESAS COM SAÚDE NÃO COMPUTADAS NO CÁLCULO DO MÍNIMO										
DESPESAS COM SAUDE POR SUBFUNÇÕES E CATEGORIA ECONÔMICA NÃO COMPUTADAS NO CÁLCULO DO MÍNIMO	DOTAÇÃO INICIAL	DOTAÇÃO ATUALIZADA (c)	DESPESAS EMPENHADAS		DESPESAS LIQUIDADAS		DESPESAS PAGAS		Inscritas em Restos a Pagar não Processados (g)	
			Até o bimestre (d)	% (d/c) x 100	Até o bimestre (e)	% (e/c) x 100	Até o bimestre (f)	% (f/c) x 100		
ATENÇÃO BÁSICA (XXXII)	0,00	0,00	0,00	0,00	0,00	0,00	0,00	0,00	0,00	
Despesas Correntes	0,00	0,00	0,00	0,00	0,00	0,00	0,00	0,00	0,00	
Despesas de Capital	0,00	0,00	0,00	0,00	0,00	0,00	0,00	0,00	0,00	
ASSISTÊNCIA HOSPITALAR E AMBULATORIAL (XXXIII)	0,00	0,00	0,00	0,00	0,00	0,00	0,00	0,00	0,00	
Despesas Correntes	0,00	0,00	0,00	0,00	0,00	0,00	0,00	0,00	0,00	
Despesas de Capital	0,00	0,00	0,00	0,00	0,00	0,00	0,00	0,00	0,00	
SUPORTE PROFILÁTICO E TERAPÊUTICO (XXXIV)	0,00	0,00	0,00	0,00	0,00	0,00	0,00	0,00	0,00	
Despesas Correntes	0,00	0,00	0,00	0,00	0,00	0,00	0,00	0,00	0,00	
Despesas de Capital	0,00	0,00	0,00	0,00	0,00	0,00	0,00	0,00	0,00	
VIGILÂNCIA SANITÁRIA (XXXV)	0,00	0,00	0,00	0,00	0,00	0,00	0,00	0,00	0,00	
Despesas Correntes	0,00	0,00	0,00	0,00	0,00	0,00	0,00	0,00	0,00	
Despesas de Capital	0,00	0,00	0,00	0,00	0,00	0,00	0,00	0,00	0,00	
VIGILÂNCIA EPIDEMIOLÓGICA (XXXVI)	0,00	0,00	0,00	0,00	0,00	0,00	0,00	0,00	0,00	
Despesas Correntes	0,00	0,00	0,00	0,00	0,00	0,00	0,00	0,00	0,00	
Despesas de Capital	0,00	0,00	0,00	0,00	0,00	0,00	0,00	0,00	0,00	
ALIMENTAÇÃO E NUTRIÇÃO (XXXVII)	0,00	0,00	0,00	0,00	0,00	0,00	0,00	0,00	0,00	
Despesas Correntes	0,00	0,00	0,00	0,00	0,00	0,00	0,00	0,00	0,00	
Despesas de Capital	0,00	0,00	0,00	0,00	0,00	0,00	0,00	0,00	0,00	
OUTRAS SUBFUNÇÕES (XXXVIII)	0,00	0,00	0,00	0,00	0,00	0,00	0,00	0,00	0,00	
Despesas Correntes	0,00	0,00	0,00	0,00	0,00	0,00	0,00	0,00	0,00	
Despesas de Capital	0,00	0,00	0,00	0,00	0,00	0,00	0,00	0,00	0,00	
TOTAL DAS DESPESAS NÃO COMPUTADAS NO CÁLCULO DO MÍNIMO (XXXIX) = (XXXII + XXXIII + XXXIV + XXXV + XXXVI + XXXVII + XXXVIII)	0,00	0,00	0,00	0,00	0,00	0,00	0,00	0,00	0,00	

DESPESAS TOTAIS COM SAÚDE EXECUTADAS COM COM RECURSOS PRÓPRIOS E COM RECURSOS TRANSFERIDOS DE OUTROS ENTES	DOTAÇÃO INICIAL	DOTAÇÃO ATUALIZADA (c)	DESPESAS EMPENHADAS		DESPESAS LIQUIDADAS		DESPESAS PAGAS		Inscritas em Restos a Pagar não Processados (g)	
			Até o bimestre (d)	% (d/c) x 100	Até o bimestre (e)	% (e/c) x 100	Até o bimestre (f)	% (f/c) x 100		
ATENÇÃO BÁSICA (XL) = (IV + XXXII)	0,00	0,00	0,00	0,00	0,00	0,00	0,00	0,00	0,00	
ASSISTÊNCIA HOSPITALAR E AMBULATORIAL (XLI) = (V + XXXIII)	0,00	0,00	0,00	0,00	0,00	0,00	0,00	0,00	0,00	
SUPORTE PROFILÁTICO E TERAPÊUTICO (XLII) = (VI + XXXIV)	0,00	0,00	0,00	0,00	0,00	0,00	0,00	0,00	0,00	
ASSISTÊNCIA HOSPITALAR E AMBULATORIAL (XXXIII)	0,00	0,00	0,00	0,00	0,00	0,00	0,00	0,00	0,00	
VIGILÂNCIA SANITÁRIA (XLIII) = (VII + XXXV)	0,00	0,00	0,00	0,00	0,00	0,00	0,00	0,00	0,00	
ALIMENTAÇÃO E NUTRIÇÃO (XLV) = (XIX + XXXVII)	0,00	0,00	0,00	0,00	0,00	0,00	0,00	0,00	0,00	
OUTRAS SUBFUNÇÕES (XLVI) = (X + XXXVIII)	0,00	0,00	0,00	0,00	0,00	0,00	0,00	0,00	0,00	
TOTAL DAS DESPESAS COM SAÚDE (XLVII) = (XI + XXXIX)	0,00	0,00	0,00	0,00	0,00	0,00	0,00	0,00	0,00	
(-) Despesas executadas com recursos provenientes das transferências de	0,00	0,00	0,00	0,00	0,00	0,00	0,00	0,00	0,00	
TOTAL DAS DESPESAS EXECUTADAS COM RECURSOS PRÓPRIOS (XLVIII)	0,00	0,00	0,00	0,00	0,00	0,00	0,00	0,00	0,00	

JOSE HENRIQUE SILVA TIGRE - PREFEITO

GILENO GUIMARÃES FERNANDES CRCBA 012353/0-1



PÁGINA CERTIFICADA



O JORNAL DO SUDOESTE

confirma a autenticidade do (s) documentos (s) quando visualizado diretamente no portal <https://www.jornaldosudoeste.com/publicacoeslegais>



ESTADO DA BAHIA  
MUNICIPIO DE BELO CAMPO

ORÇAMENTO FISCAL E DA SEGURIDADE SOCIAL

RREO – Anexo 13 (Lei no 11.079, de 30.12.2004, arts. 22, 25 e 28)

RELATÓRIO RESUMIDO DA EXECUÇÃO ORÇAMENTÁRIA - RREO : 2021

DEMONSTRATIVO DAS PARCERIAS PÚBLICO-PRIVADAS

JANEIRO/2021 A AGOSTO/2021

R\$ 1,00

ESPECIFICAÇÃO	SALDO TOTAL EM 31 DE DEZEMBRO DO EXERCICIO ANTERIOR (a)	REGISTROS EFETUADOS EM 2021	
		No Bimestre	Até o Bimestre (b)
TOTAL DE ATIVOS	0,00	0,00	0,00
Ativos Contabilizados na SPE	0,00	0,00	0,00
TOTAL DE PASSIVOS	0,00	0,00	0,00
Obrigações decorrentes de Ativos Constituídos pela SPE	0,00	0,00	0,00
Provisões de PPP	0,00	0,00	0,00
Outros Passivos	0,00	0,00	0,00
ATOS POTENCIAIS PASSIVOS	0,00	0,00	0,00
Obrigações Contratuais	0,00	0,00	0,00
Riscos não Provisionados	0,00	0,00	0,00
Garantias Concedidas	0,00	0,00	0,00

DESPESAS DE PPP	EXERCÍCIO ANTERIOR	EXERCÍCIO CORRENTE (EC)	2022	2023	2024	2025	2026	2027	2028	2029	2030
DO ENTE FEDERADO, EXCETO ESTATAIS NÃO DEPENDENTES (I) = (I.1 + I.2)											
Contratadas (I.1)											
A contratar (I.2)											
DAS ESTATAIS NÃO-DEPENDENTES (II) = (II.1 + II.2)											
Contratadas (II.1)											
A contratar (II.2)											
TOTAL DAS DESPESAS DE PPP (III) = (I + II)											
RECEITA CORRENTE LÍQUIDA (RCL) (IV)											
TOTAL DAS DESPESAS CONSIDERADAS PARA O LIMITE (I)											
TOTAL DAS DESPESAS CONSIDERADAS PARA O LIMITE / RCL (%) (V) = (I / IV)											

JOSE HENRIQUE SILVA TIGRE - PREFEITO

GILENO GUIMARÃES FERNANDES CRCBA 012353/0-1



ESTADO DA BAHIA  
MUNICIPIO DE BELO CAMPO

ORÇAMENTOS FISCAL E DA SEGURIDADE SOCIAL

RREO - Anexo 14 (LRF, Art. 48)

RELATÓRIO RESUMIDO DA EXECUÇÃO ORÇAMENTÁRIA - RREO : 2021

DEMONSTRATIVO SIMPLIFICADO DO RELATÓRIO RESUMIDO DA EXECUÇÃO ORÇAMENTÁRIA

JANEIRO/2021 A AGOSTO/2021

R\$1,00

BALANÇO ORÇAMENTÁRIO	Até o Bimestre
RECEITAS	
Previsão Inicial	56.700.000,00
Previsão Atualizada	56.700.000,00
Receitas Realizadas	35.951.271,82
Déficit Orçamentário	0,00
SalDOS de Exercícios Anteriores (Utilizados para Créditos Adicionais)	0,00
DESPESAS	
Dotação Inicial	56.700.000,00
Dotação Atualizada	56.700.000,00
Despesas Empenhadas	42.140.327,79
Despesas Liquidadas	33.307.413,74
Despesas Pagas	32.192.518,57
Superávit Orçamentário	2.643.858,08
DESPESAS POR FUNÇÃO / SUBFUNÇÃO	Até o Bimestre
Despesas Empenhadas	42.140.327,79
Despesas Liquidadas	33.307.413,74
RECEITA CORRENTE LÍQUIDA - RCL	Até o Bimestre
Receita Corrente Líquida	34.955.678,76
Receita Corrente Líquida Ajustada para Cálculo dos Limites de Endividamento	34.955.678,76
Receita Corrente Líquida Ajustada para Cálculo dos Limites da Despesa com Pessoal	34.955.678,76
RECEITAS E DESPESAS DO REGIME PRÓPRIO DE PREVIDÊNCIA DOS SERVIDORES E DO SISTEMA DE PROTEÇÃO SOCIAL DOS MILITARES	Até o Bimestre
Fundo em Capitalização (PLANO PREVIDENCIÁRIO)	0,00
Receitas Previdenciárias Realizadas	0,00
Despesas Previdenciárias Empenhadas	0,00



PÁGINA CERTIFICADA



O JORNAL DO SUDOESTE

confirma a autenticidade do (s) documentos (s)  
quando visualizado diretamente no portal <https://www.jornaldosudoeste.com/publicacoeslegais>




Despesas Previdenciárias Pagas	0,00
Resultado Previdenciário	0,00
Fundo em Repartição (PLANO FINANCEIRO)	0,00
Receitas Previdenciárias Realizadas	0,00
Despesas Previdenciárias Empenhadas	0,00
Despesas Previdenciárias Liquidadas	0,00
Despesas Previdenciárias Pagas	0,00
Resultado Previdenciário	0,00
Sistema de Proteção Social dos Militares - Inativos e Pensionistas	0,00
Receitas Realizadas	0,00
Despesas Empenhadas	0,00
Despesas Liquidadas	0,00
Despesas Pagas	0,00
Resultado Associado às Pensões e aos Inativos Militares	0,00

RESULTADOS PRIMÁRIO E NOMINAL	Meta Fixada no Anexo de Metas Fiscais da LDO (a)	Resultado Apurado até o bimestre (b)	% em Relação à Meta (b/a)	
Resultado Primário - Acima da Linha	0,00	4.156.747,62	0,00	
Resultado Nominal - Acima da Linha	0,00	4.156.747,62	0,00	

RESTOS A PAGAR POR PODER E MINISTÉRIO PÚBLICO	Inscrição	Cancelamento até o Bimestre	Pagamento até o bimestre	Saldo a Pagar
RESTOS A PAGAR PROCESSADOS	218.324,71	0,00	188.876,29	29.448,42
Poder Executivo	218.324,71	0,00	188.876,29	29.448,42
Poder Legislativo	0,00	0,00	0,00	0,00
Poder Judiciário	0,00	0,00	0,00	0,00
Ministério Público	0,00	0,00	0,00	0,00
Defensoria Pública	0,00	0,00	0,00	0,00
RESTOS A PAGAR NÃO-PROCESSADOS	0,00	0,00	0,00	0,00
Poder Executivo	0,00	0,00	0,00	0,00
Poder Legislativo	0,00	0,00	0,00	0,00
Poder Judiciário	0,00	0,00	0,00	0,00
Ministério Público	0,00	0,00	0,00	0,00
Defensoria Pública	0,00	0,00	0,00	0,00
TOTAL	218.324,71	0,00	188.876,29	29.448,42

[2903508:99999:GovNet by Link3 Versão:20210924] Sistema de Informação do MUNICÍPIO DE BELO CAMPO

2# 1/

	ESTADO DA BAHIA	RELATÓRIO RESUMIDO DA EXECUÇÃO ORÇAMENTÁRIA - RREO : 2021		
	MUNICÍPIO DE BELO CAMPO	DEMONSTRATIVO SIMPLIFICADO DO RELATÓRIO RESUMIDO DA EXECUÇÃO ORÇAMENTÁRIA		
	ORÇAMENTOS FISCAL E DA SEGURIDADE SOCIAL	JANEIRO/2021 A AGOSTO/2021		

RREO - Anexo 14 (LRF, Art. 48)		R\$1,00		
DESPESAS COM MANUTENÇÃO E DESENVOLVIMENTO DO ENSINO	Valor apurado até o bimestre	Limites Constitucionais Anuais		
		% Mínimo a Aplicar no Exercício	% Aplicado Até o Bimestre	
Mínimo Anual de 25% das Receitas de Impostos na Manutenção e Desenvolvimento do Ensino	10.442.664,52	25%	0,00	
Mínimo Anual de 70% do FUNDEB na Remuneração dos Profissionais da Educação Básica	0,00	70%	0,00	
Percentual de 50% da Complementação da União ao FUNDEB (VAAT ) na Educação Infantil	0,00	50%	0,00	
Mínimo de 15% da Complementação da União ao FUNDEB (VAAT ) em Despesas de Capital	0,00	15%	0,00	

RECEITAS DE OPERAÇÕES DE CRÉDITO E DESPESAS DE CAPITAL	Valor Apurado no Exercício	Saldo Não Realizado
Receita de Operação de Crédito	0,00	0,00
Despesa de Capital Líquida	0,00	0,00

PROJEÇÃO ATUARIAL DOS REGIMES DE PREVIDÊNCIA E DO SISTEMA DE PROTEÇÃO SOCIAL DOS MILITARES	Exercício	10º Exercício	20º Exercício	35º Exercício
Fundo em Capitalização (Plano Previdenciário)	0,00	0,00	0,00	0,00
Receitas Previdenciárias	0,00	0,00	0,00	0,00
Despesas Previdenciárias	0,00	0,00	0,00	0,00
Resultado Previdenciário	0,00	0,00	0,00	0,00
Fundo em Repartição (Plano Financeiro)	0,00	0,00	0,00	0,00
Receitas Previdenciárias	0,00	0,00	0,00	0,00
Despesas Previdenciárias	0,00	0,00	0,00	0,00
Resultado Previdenciário	0,00	0,00	0,00	0,00
Pensões e Inativos Militares	0,00	0,00	0,00	0,00
Receitas de Contribuições	0,00	0,00	0,00	0,00
Despesas com Pensões e Inativos	0,00	0,00	0,00	0,00
Resultado Associado às Pensões e aos Inativos Militares	0,00	0,00	0,00	0,00

RECEITA DA ALIENAÇÃO DE ATIVOS E APLICAÇÃO DO S RECURSOS	Valor Apurado no Exercício	Saldo a Realizar
Receitas da Alienação de Ativos	0,00	0,00
Aplicação de Recursos da Alienação de Ativos	0,00	0,00

29 de Setembro de 2021

DESPESAS COM AÇÕES E SERVIÇOS PÚBLICOS DE SAÚDE	Valor apurado até o bimestre	Limite Constitucional Anual	
		% Mínimo a Aplicar no Exercício	% Aplicado Até o Bimetre
Despesas com Ações e Serviços Públicos de Saúde executadas com recursos de impostos	0,00	<15%>	0,00
DESPESAS DE CARÁTER CONTINUADO DERIVADAS DE PPP	Valor Apurado no Exercício Corrente		
Total das Despesas Consideradas para o Limite / RCL (%)			0,00
JOSE HENRIQUE SILVA TIGRE - PREFEITO	GILENO GUIMARÃES FERNANDES CRCBA 012353/0-1		

