

PREFEITURA MUNICIPAL DE IGAPORÃ

PREFEITURA MUNICIPAL DE IGAPORA
RELATÓRIO RESUMIDO DA EXECUÇÃO ORÇAMENTÁRIA
BALANÇO ORÇAMENTÁRIO

ORÇAMENTOS FISCAL E DA SEGURIDADE SOCIAL
JANEIRO A FEVEREIRO 2022 / BIMESTRE JANEIRO - FEVEREIRO

RREO - ANEXO 1 (LRF, Art 52, inciso I, alíneas "a" e "b" do inciso II e § 1º)

PREÇO - ANEXO 1 (LRF, Art 52, inciso I, alíneas "a" e "b" do inciso II e § 1º)								R\$ (1,00)
RECEITAS	PREVISÃO INICIAL	PREVISÃO ATUALIZADA (a)	RECEITAS REALIZADAS				SALDO (a-c)	
			No Bimestre (b)	% (b/a)	Até o Bim (c)	% (c/a)		
RECEITAS (EXCETO INTRA-ORÇAMENTÁRIAS)(I)	79.759.106,00	79.759.106,00	9.611.081,42	12,05	9.611.081,42	12,05	70.148.024,58	
Receitas Correntes	67.712.740,00	67.712.740,00	9.611.081,42	14,19	9.611.081,42	14,19	58.101.658,58	
Impostos, Taxas e Contribuições de Melhoria	4.965.789,00	4.965.789,00	516.766,96	10,41	516.766,96	10,41	4.449.022,04	
Impostos	4.158.197,00	4.158.197,00	511.379,82	12,30	511.379,82	12,30	3.646.817,18	
Taxas	806.165,00	806.165,00	5.387,14	0,67	5.387,14	0,67	800.777,86	
Contribuição de Melhoria	1.427,00	1.427,00	0,00	0,00	0,00	0,00	1.427,00	
Contribuições	159.078,00	159.078,00	0,00	0,00	0,00	0,00	159.078,00	
Contribuições Sociais	1.293,00	1.293,00	0,00	0,00	0,00	0,00	1.293,00	
Contribuição para o Custeio do Serviço de Iluminação P	157.785,00	157.785,00	0,00	0,00	0,00	0,00	157.785,00	
Receita Patrimonial	837.155,00	837.155,00	85.181,10	10,18	85.181,10	10,18	751.973,90	
Exploração do Patrimônio Imobiliário do Estado	17.922,00	17.922,00	0,00	0,00	0,00	0,00	17.922,00	
Valores Mobiliários	815.159,00	815.159,00	85.181,10	10,45	85.181,10	10,45	729.977,90	
Demais Receitas Patrimoniais	4.074,00	4.074,00	0,00	0,00	0,00	0,00	4.074,00	
Receita Industrial	2.974,00	2.974,00	0,00	0,00	0,00	0,00	2.974,00	
Receita Industrial	2.974,00	2.974,00	0,00	0,00	0,00	0,00	2.974,00	
Receita de Serviços	1.827.100,00	1.827.100,00	283.324,13	15,51	283.324,13	15,51	1.543.775,87	
Serviços Administrativos e Comerciais Gerais	1.827.100,00	1.827.100,00	283.324,13	15,51	283.324,13	15,51	1.543.775,87	
Transferências Correntes	59.769.610,00	59.769.610,00	8.725.809,23	14,60	8.725.809,23	14,60	51.043.800,77	
Transferências da União e de suas Entidades	42.744.027,00	42.744.027,00	5.869.266,09	13,73	5.869.266,09	13,73	36.874.760,91	
Transferências dos Estados e do Distrito Federal e de st	7.918.637,00	7.918.637,00	1.163.071,97	14,69	1.163.071,97	14,69	6.755.565,03	
Transferências de Outras Instituições Públicas	9.106.946,00	9.106.946,00	1.693.471,17	18,60	1.693.471,17	18,60	7.413.474,83	
Outras Receitas Correntes	151.034,00	151.034,00	0,00	0,00	0,00	0,00	151.034,00	
Multas Administrativas, Contratuais e Judiciais	17.655,00	17.655,00	0,00	0,00	0,00	0,00	17.655,00	
Indenizações, Restituições e Ressarcimentos	62.417,00	62.417,00	0,00	0,00	0,00	0,00	62.417,00	
Demais Receitas Correntes	70.962,00	70.962,00	0,00	0,00	0,00	0,00	70.962,00	
Receitas de Capital	12.046.366,00	12.046.366,00	0,00	0,00	0,00	0,00	12.046.366,00	
Operações de Crédito	4.020.000,00	4.020.000,00	0,00	0,00	0,00	0,00	4.020.000,00	
Operações de Crédito - Mercado Interno	4.020.000,00	4.020.000,00	0,00	0,00	0,00	0,00	4.020.000,00	
Alienação de Bens	59.686,00	59.686,00	0,00	0,00	0,00	0,00	59.686,00	
Alienação de Bens Móveis	33.096,00	33.096,00	0,00	0,00	0,00	0,00	33.096,00	
Alienação de Bens Imóveis	26.590,00	26.590,00	0,00	0,00	0,00	0,00	26.590,00	
Transferências de Capital	7.966.680,00	7.966.680,00	0,00	0,00	0,00	0,00	7.966.680,00	
Transferências da União e de suas Entidades	5.416.680,00	5.416.680,00	0,00	0,00	0,00	0,00	5.416.680,00	
Transferências dos Estados e do Distrito Federal e de st	2.550.000,00	2.550.000,00	0,00	0,00	0,00	0,00	2.550.000,00	
RECEITAS (INTRA-ORÇAMENTÁRIAS) (II)	26.461,00	26.461,00	0,00	0,00	0,00	0,00	26.461,00	

SUB TOTAL DAS RECEITAS (III) (I + II)	79.785.567,00	79.785.567,00	9.611.081,42	12,05	9.611.081,42	12,05	70.174.485,58
OPERAÇÃO DE CRÉDITO / REFINANCIAMENTO (IV)	0,00	0,00	0,00	0,00	0,00	0,00	0,00
Operação de Créditos Internas	0,00	0,00	0,00	0,00	0,00	0,00	0,00
Mobiliária	0,00	0,00	0,00	0,00	0,00	0,00	0,00
Contratual	0,00	0,00	0,00	0,00	0,00	0,00	0,00
Operação de Créditos Externas	0,00	0,00	0,00	0,00	0,00	0,00	0,00
Mobiliária	0,00	0,00	0,00	0,00	0,00	0,00	0,00
Contratual	0,00	0,00	0,00	0,00	0,00	0,00	0,00
TOTAL DAS RECEITAS (V) = (III + IV)	79.785.567,00	79.785.567,00	9.611.081,42	12,05	9.611.081,42	12,05	70.174.485,58
DÉFICIT (VI)	-	-	-	-	0,00	-	-
TOTAL COM DÉFICIT (VII) = (V + VI)	79.785.567,00	79.785.567,00	9.611.081,42	12,05	9.611.081,42	12,05	70.174.485,58
SALDOS DE EXERCÍCIOS ANTERIORES	-	-	-	-	-	-	-
Recursos Arrecadados em Exercícios Anteriores - RPPS	-	-	-	-	-	-	-
Superávit Financeiro Utilizado para Créditos Adicionais	-	-	-	-	-	-	-

DESPESAS	DOTAÇÃO INICIAL (d)	DOTAÇÃO ATUALIZADA (e)	DESPESAS EMPENHADAS		SALDO (g) = (e-f)	DESPESAS LIQUIDADAS		SALDO (i) = (e-h)	DESPESAS PAGAS ATÉ O BIMESTRE (j)	INSCRITAS EM RESTOS A PAGAR NÃO PROCESSADOS* (k)
			No Bimestre	Até o Bimestre (f)		No Bimestre	Até Bimestre (h)			
DESPESAS (EXCETO INTRA-ORÇAMENTÁRIAS) (VIII)	79.719.106,00	79.719.106,00	15.222.737,39	15.222.737,39	64.496.368,61	8.383.996,45	8.383.996,45	71.335.109,55	7.419.493,28	0,00
DESPESAS CORRENTES	57.353.359,00	57.508.615,35	14.969.840,29	14.969.840,29	42.538.775,06	8.197.589,17	8.197.589,17	49.311.026,18	7.306.511,00	0,00
DESPESAS DE PESSOAL E ENCARGOS	27.786.718,00	27.756.368,00	7.904.789,70	7.904.789,70	19.851.578,30	4.893.919,54	4.893.919,54	22.862.448,46	4.810.971,84	0,00
JUROS E ENCARGOS DA DÍVIDA	36.940,00	36.940,00	0,00	0,00	36.940,00	0,00	0,00	36.940,00	0,00	0,00
OUTRAS DESPESAS CORRENTES	29.529.701,00	29.715.307,35	7.065.050,59	7.065.050,59	22.650.256,76	3.303.669,63	3.303.669,63	26.411.637,72	2.495.539,16	0,00
DESPESAS DE CAPITAL	22.175.747,00	22.020.490,65	252.897,10	252.897,10	21.767.593,55	186.407,28	186.407,28	21.834.083,37	112.982,28	0,00
INVESTIMENTOS	21.517.847,00	21.362.590,65	122.897,10	122.897,10	21.239.693,55	87.097,10	87.097,10	21.275.493,55	13.672,10	0,00
INVERSÕES FINANCEIRAS	1.580,00	1.580,00	0,00	0,00	1.580,00	0,00	0,00	1.580,00	0,00	0,00
AMORTIZAÇÃO DA DÍVIDA	656.320,00	656.320,00	130.000,00	130.000,00	526.320,00	99.310,18	99.310,18	557.009,82	99.310,18	0,00
RESERVA DE CONTINGÊNCIA	190.000,00	190.000,00	0,00	0,00	190.000,00	0,00	0,00	190.000,00	0,00	0,00
DESPESAS (INTRA-ORÇAMENTÁRIAS) (IX)	40.000,00	40.000,00	0,00	0,00	40.000,00	0,00	0,00	40.000,00	0,00	0,00
SUB TOTAL DAS DESPESAS (X) (VIII + IX)	79.759.106,00	79.759.106,00	15.222.737,39	15.222.737,39	64.536.368,61	8.383.996,45	8.383.996,45	71.375.109,55	7.419.493,28	0,00
AMORTIZAÇÃO DA DÍVIDA / REFINANCIAMENT	0,00	0,00	0,00	0,00	0,00	0,00	0,00	0,00	0,00	0,00
Amortização da Dívida Interna	0,00	0,00	0,00	0,00	0,00	0,00	0,00	0,00	0,00	0,00
Dívida Mobiliária	0,00	0,00	0,00	0,00	0,00	0,00	0,00	0,00	0,00	0,00
Outras Dívidas	0,00	0,00	0,00	0,00	0,00	0,00	0,00	0,00	0,00	0,00
Amortização da Dívida Externa	0,00	0,00	0,00	0,00	0,00	0,00	0,00	0,00	0,00	0,00
Dívida Mobiliária	0,00	0,00	0,00	0,00	0,00	0,00	0,00	0,00	0,00	0,00
Outras Dívidas	0,00	0,00	0,00	0,00	0,00	0,00	0,00	0,00	0,00	0,00
TOTAL DAS DESPESAS (XII) = (X + XI)	79.759.106,00	79.759.106,00	15.222.737,39	15.222.737,39	64.536.368,61	8.383.996,45	8.383.996,45	71.375.109,55	7.419.493,28	0,00
SUPERÁVIT (XIII)	-	-	-	-	-	-	1.227.084,97	-	-	-
TOTAL COM SUPERÁVIT (XIV) = (XII + XIII)	79.759.106,00	79.759.106,00	15.222.737,39	15.222.737,39	-	8.383.996,45	9.611.081,42	-	7.419.493,28	0,00
RESERVA DO RPPS	-	-	-	-	-	-	-	-	-	-

FONTE: Sistema de Contabilidade Pública, Unidade Responsável: PREFEITURA MUNICIPAL DE IGAPORÃ

RECEITAS INTRA-ORÇAMENTÁRIAS	PREVISÃO INICIAL	PREVISÃO ATUALIZADA (a)	RECEITAS REALIZADAS				SALDO A REALIZAR (a-c)
			No Bimestre (b)	% (b/a)	Até o Bim (c)	% (c/a)	
Receita Corrente Intra-Orçamentária	26.461,00	26.461,00	0,00	0,00 %	0,00	0,00 %	26.461,00
Receitas de Serviços - Intra Orçamentária	26.461,00	26.461,00	0,00	0,00 %	0,00	0,00 %	26.461,00
TOTAL	26.461,00	26.461,00	0,00	0,00	0,00	0,00	26.461,00



DESPESAS INTRA-ORÇAMENTÁRIAS	DOTAÇÃO INICIAL (d)	DOTAÇÃO ATUALIZADA (e)	DESPESAS EMPENHADAS		SALDO (g) = (e-f)	DESPESAS LIQUIDADAS		SALDO (i) = (e-h)	DESPESAS PAGAS ATÉ O BIMESTRE (j)	INSCRITAS EM RESTOS A PAGAR NÃO PROCESSADOS* (k)
			No Bimestre	Até o Bimestre (f)		No Bimestre	Até Bimestre (h)			
DESPESAS (INTRA-ORÇAMENTÁRIAS) (IX)	40.000,00	40.000,00	0,00	0,00	40.000,00	0,00	0,00	40.000,00	0,00	0,00
DESPESAS CORRENTES	40.000,00	40.000,00	0,00	0,00	40.000,00	0,00	0,00	40.000,00	0,00	0,00
DESPESAS DE PESSOAL E ENCARGOS	0,00	0,00	0,00	0,00	0,00	0,00	0,00	0,00	0,00	0,00
JUROS E ENCARGOS DA DÍVIDA	0,00	0,00	0,00	0,00	0,00	0,00	0,00	0,00	0,00	0,00
OUTRAS DESPESAS CORRENTES	40.000,00	40.000,00	0,00	0,00	40.000,00	0,00	0,00	40.000,00	0,00	0,00
DESPESAS DE CAPITAL	0,00	0,00	0,00	0,00	0,00	0,00	0,00	0,00	0,00	0,00
INVESTIMENTOS	0,00	0,00	0,00	0,00	0,00	0,00	0,00	0,00	0,00	0,00
INVERSÕES FINANCEIRAS	0,00	0,00	0,00	0,00	0,00	0,00	0,00	0,00	0,00	0,00
AMORTIZAÇÃO DA DÍVIDA	0,00	0,00	0,00	0,00	0,00	0,00	0,00	0,00	0,00	0,00
TOTAL	40.000,00	40.000,00	0,00	0,00	40.000,00	0,00	0,00	40.000,00	0,00	0,00


Newton Francisco Neves Cotrim
Prefeito (a)
744.042.615-00


Luís Antônio Lopes dos Santos
Secretário Municipal de Planej. Adm. e Finanças
642.103.595-72


Contador

RREO - Anexo 2 (LRF, Art 52, Inciso II, Alínea "c")

R\$ 1,00											
FUNÇÃO / SUBFUNÇÃO	DOTAÇÃO INICIAL	DOTAÇÃO ATUALIZADA (a)	Despesas Empenhadas			SALDO (c) = (a - b)	Despesas Liquidadas			SALDO (e) = (a - d)	INSCRITAS EM RESTOS A PAGAR NÃO PROCESSADOS
			No Bimestre	Até o Bimestre (b)	% (b/total b)		No Bimestre	Até Bimestre (d)	% (d/total d)		
DESPESAS (EXCETO INTRA-ORÇAMENTÁRIAS) (I)	79.719.106,00	79.719.106,00	15.222.737,39	15.222.737,39	100,00 %	64.496.368,61	8.383.996,45	8.383.996,45	100,00 %	71.335.109,55	0,00
LEGISLATIVA	2.589.000,00	2.589.000,00	1.824.114,33	1.824.114,33	11,98 %	764.885,67	323.533,90	323.533,90	3,86 %	2.265.466,10	0,00
AÇÃO LEGISLATIVA	2.589.000,00	2.589.000,00	1.824.114,33	1.824.114,33	11,98 %	764.885,67	323.533,90	323.533,90	3,86 %	2.265.466,10	0,00
JUDICIÁRIA	401.050,00	401.050,00	56.000,00	56.000,00	0,37 %	345.050,00	0,00	0,00	0,00 %	401.050,00	0,00
AÇÃO JUDICIÁRIA	401.050,00	401.050,00	56.000,00	56.000,00	0,37 %	345.050,00	0,00	0,00	0,00 %	401.050,00	0,00
ESSENCIAL À JUSTIÇA	8.000,00	8.000,00	0,00	0,00	0,00 %	8.000,00	0,00	0,00	0,00 %	8.000,00	0,00
REPRESENTAÇÃO JUDICIAL E EXTRA JUDICI	8.000,00	8.000,00	0,00	0,00	0,00 %	8.000,00	0,00	0,00	0,00 %	8.000,00	0,00
ADMINISTRAÇÃO	4.488.710,00	4.482.900,00	1.590.844,55	1.590.844,55	10,45 %	2.892.055,45	727.837,51	727.837,51	8,68 %	3.755.062,49	0,00
ADMINISTRAÇÃO GERAL	3.975.930,00	3.977.930,00	1.294.496,31	1.294.496,31	8,50 %	2.683.433,69	668.347,51	668.347,51	7,97 %	3.309.582,49	0,00
ADMINISTRAÇÃO FINANCEIRA	300.040,00	292.230,00	200.000,00	200.000,00	1,31 %	92.230,00	37.000,00	37.000,00	0,44 %	255.230,00	0,00
FORMAÇÃO DE RECURSOS HUMANOS	50.000,00	50.000,00	0,00	0,00	0,00 %	50.000,00	0,00	0,00	0,00 %	50.000,00	0,00
ADMINISTRAÇÃO DE RECEITAS	12.740,00	12.740,00	0,00	0,00	0,00 %	12.740,00	0,00	0,00	0,00 %	12.740,00	0,00
COMUNICAÇÃO SOCIAL	150.000,00	150.000,00	96.348,24	96.348,24	0,63 %	53.651,76	22.490,00	22.490,00	0,27 %	127.510,00	0,00
SEGURANÇA PÚBLICA	113.540,00	113.540,00	25.400,00	25.400,00	0,17 %	88.140,00	1.200,00	1.200,00	0,01 %	112.340,00	0,00
POLICIAMENTO	113.540,00	113.540,00	25.400,00	25.400,00	0,17 %	88.140,00	1.200,00	1.200,00	0,01 %	112.340,00	0,00
ASSISTÊNCIA SOCIAL	2.425.790,00	2.425.790,00	553.204,92	553.204,92	3,63 %	1.872.585,08	217.696,24	217.696,24	2,60 %	2.208.093,76	0,00
ADMINISTRAÇÃO GERAL	45.780,00	45.780,00	0,00	0,00	0,00 %	45.780,00	0,00	0,00	0,00 %	45.780,00	0,00
DEFESA CIVIL	17.320,00	17.320,00	0,00	0,00	0,00 %	17.320,00	0,00	0,00	0,00 %	17.320,00	0,00
ASSISTÊNCIA À CRIANÇA E AO ADOLESCENT	399.590,00	389.590,00	93.354,92	93.354,92	0,61 %	296.235,08	35.377,04	35.377,04	0,42 %	354.212,96	0,00
ASSISTÊNCIA COMUNITÁRIA	1.963.100,00	1.973.100,00	459.850,00	459.850,00	3,02 %	1.513.250,00	182.319,20	182.319,20	2,17 %	1.790.780,80	0,00
PREVIDÊNCIA SOCIAL	836.850,00	836.850,00	92.000,00	92.000,00	0,60 %	744.850,00	62.428,75	62.428,75	0,74 %	774.421,25	0,00
PREVIDÊNCIA BÁSICA	836.850,00	836.850,00	92.000,00	92.000,00	0,60 %	744.850,00	62.428,75	62.428,75	0,74 %	774.421,25	0,00
SAÚDE	16.279.888,00	16.279.888,00	4.123.706,63	4.123.706,63	27,09 %	12.156.181,37	2.244.395,85	2.244.395,85	26,77 %	14.035.492,15	0,00
ADMINISTRAÇÃO GERAL	5.968.230,00	5.774.230,00	2.163.964,92	2.163.964,92	14,22 %	3.610.265,08	1.228.186,22	1.228.186,22	14,65 %	4.546.043,78	0,00
ATENÇÃO BÁSICA	5.994.547,00	6.163.547,00	1.170.149,97	1.170.149,97	7,69 %	4.993.397,03	715.848,81	715.848,81	8,54 %	5.447.698,19	0,00
ASSISTÊNCIA HOSPITALAR E AMBULATORIAL	3.758.550,00	3.783.550,00	686.145,80	686.145,80	4,51 %	3.097.404,20	199.695,88	199.695,88	2,38 %	3.583.854,12	0,00
SUPORTE PROFILÁTICO E TERAPÊUTICO	241.000,00	241.000,00	33.445,94	33.445,94	0,22 %	207.554,06	32.445,94	32.445,94	0,39 %	208.554,06	0,00
VIGILÂNCIA SANITÁRIA	317.561,00	317.561,00	70.000,00	70.000,00	0,46 %	247.561,00	68.219,00	68.219,00	0,81 %	249.342,00	0,00
EDUCAÇÃO	25.765.202,00	25.765.202,00	3.391.739,72	3.391.739,72	22,28 %	22.373.462,28	2.747.153,49	2.747.153,49	32,77 %	23.018.048,51	0,00
ADMINISTRAÇÃO GERAL	11.590,00	11.590,00	0,00	0,00	0,00 %	11.590,00	0,00	0,00	0,00 %	11.590,00	0,00
ENSINO FUNDAMENTAL	24.683.121,00	24.353.121,00	3.001.850,72	3.001.850,72	19,72 %	21.351.270,28	2.420.737,39	2.420.737,39	28,87 %	21.932.383,61	0,00
ENSINO MÉDIO	153.100,00	153.100,00	0,00	0,00	0,00 %	153.100,00	0,00	0,00	0,00 %	153.100,00	0,00
ENSINO SUPERIOR	23.500,00	23.500,00	0,00	0,00	0,00 %	23.500,00	0,00	0,00	0,00 %	23.500,00	0,00
EDUCAÇÃO INFANTIL	825.981,00	1.155.981,00	389.889,00	389.889,00	2,56 %	766.092,00	326.416,10	326.416,10	3,89 %	829.564,90	0,00
EDUCAÇÃO DE JOVENS E ADULTO	67.910,00	67.910,00	0,00	0,00	0,00 %	67.910,00	0,00	0,00	0,00 %	67.910,00	0,00

RREO - Anexo 2 (LRF, Art 52, Inciso II, Alínea "c")

RREO - Anexo 2 (LRF, Art 52, Inciso II, Alínea "c")											R\$ 1,00
FUNÇÃO/ SUBFUNÇÃO	DOTAÇÃO INICIAL	DOTAÇÃO ATUALIZADA (a)	Despesas Empenhadas			SALDO (c) = (a - b)	Despesas Liquidadas			SALDO (e) = (a - d)	INSCRITAS EM RESTOS A PAGAR NÃO PROCESSADOS (f)
			No Bimestre	Até o Bimestre (b)	% (b/total b)		No Bimestre	Até Bimestre (d)	% (d/total d)		
CULTURA	1.365.527,00	1.348.177,00	102.726,42	102.726,42	0,67 %	1.245.450,58	57.371,38	57.371,38	0,68 %	1.290.805,62	0,00
DIFUSÃO CULTURAL	1.365.527,00	1.348.177,00	102.726,42	102.726,42	0,67 %	1.245.450,58	57.371,38	57.371,38	0,68 %	1.290.805,62	0,00
URBANISMO	17.633.819,00	17.599.889,00	1.914.863,74	1.914.863,74	12,58 %	15.685.025,26	1.044.314,95	1.044.314,95	12,46 %	16.555.574,05	0,00
INFRA-ESTRUTURA URBANA	14.129.799,00	14.129.799,00	1.390.863,74	1.390.863,74	9,14 %	12.738.935,26	714.416,95	714.416,95	8,52 %	13.415.382,05	0,00
SERVIÇOS URBANOS	3.504.020,00	3.470.090,00	524.000,00	524.000,00	3,44 %	2.946.090,00	329.898,00	329.898,00	3,93 %	3.140.192,00	0,00
SANEAMENTO	2.438.800,00	2.439.180,00	732.332,87	732.332,87	4,81 %	1.706.847,13	474.769,21	474.769,21	5,66 %	1.964.410,79	0,00
SANEAMENTO BÁSICO URBANO	2.438.800,00	2.439.180,00	732.332,87	732.332,87	4,81 %	1.706.847,13	474.769,21	474.769,21	5,66 %	1.964.410,79	0,00
GESTÃO AMBIENTAL	15.820,00	15.820,00	0,00	0,00	0,00 %	15.820,00	0,00	0,00	0,00 %	15.820,00	0,00
PRESERVAÇÃO E CONSERVAÇÃO AMBIENTA	15.820,00	15.820,00	0,00	0,00	0,00 %	15.820,00	0,00	0,00	0,00 %	15.820,00	0,00
AGRICULTURA	1.639.970,00	1.684.970,00	409.810,65	409.810,65	2,69 %	1.275.159,35	213.451,23	213.451,23	2,55 %	1.471.518,77	0,00
ABASTECIMENTO	1.324.730,00	1.369.730,00	336.910,65	336.910,65	2,21 %	1.032.819,35	160.551,23	160.551,23	1,92 %	1.209.178,77	0,00
EXTENSÃO RURAL	172.770,00	172.770,00	72.900,00	72.900,00	0,48 %	99.870,00	52.900,00	52.900,00	0,63 %	119.870,00	0,00
IRRIGAÇÃO	73.880,00	73.880,00	0,00	0,00	0,00 %	73.880,00	0,00	0,00	0,00 %	73.880,00	0,00
PROMOÇÃO DA PRODUÇÃO AGROPECUÁRIA	68.590,00	68.590,00	0,00	0,00	0,00 %	68.590,00	0,00	0,00	0,00 %	68.590,00	0,00
INDUSTRIA	42.220,00	22.220,00	0,00	0,00	0,00 %	22.220,00	0,00	0,00	0,00 %	22.220,00	0,00
PROMOÇÃO INDUSTRIAL	42.220,00	22.220,00	0,00	0,00	0,00 %	22.220,00	0,00	0,00	0,00 %	22.220,00	0,00
ENERGIA	240.000,00	240.000,00	35.467,64	35.467,64	0,23 %	204.532,36	35.467,64	35.467,64	0,42 %	204.532,36	0,00
ENERGIA ELÉTRICA	240.000,00	240.000,00	35.467,64	35.467,64	0,23 %	204.532,36	35.467,64	35.467,64	0,42 %	204.532,36	0,00
TRANSPORTE	969.916,00	1.045.816,00	96.194,00	96.194,00	0,63 %	949.622,00	96.194,00	96.194,00	1,15 %	949.622,00	0,00
TRANSPORTE RODOVIÁRIO	969.916,00	1.045.816,00	96.194,00	96.194,00	0,63 %	949.622,00	96.194,00	96.194,00	1,15 %	949.622,00	0,00
DESPORTO E LAZER	1.582.794,00	1.538.604,00	144.331,92	144.331,92	0,95 %	1.394.272,08	38.872,12	38.872,12	0,46 %	1.499.731,88	0,00
DESPORTO COMUNITÁRIO	1.133.204,00	1.088.204,00	4.178,00	4.178,00	0,03 %	1.084.026,00	2.178,00	2.178,00	0,03 %	1.086.026,00	0,00
LAZER	449.590,00	450.400,00	140.153,92	140.153,92	0,92 %	310.246,08	36.694,12	36.694,12	0,44 %	413.705,88	0,00
ENCARGOS ESPECIAIS	692.210,00	692.210,00	130.000,00	130.000,00	0,85 %	562.210,00	99.310,18	99.310,18	1,18 %	592.899,82	0,00
SERVIÇO DA DÍVIDA INTERNA	692.210,00	692.210,00	130.000,00	130.000,00	0,85 %	562.210,00	99.310,18	99.310,18	1,18 %	592.899,82	0,00

RESERVA DE CONTINGÊNCIA	190.000,00	190.000,00	0,00	0,00	0,00 %	190.000,00	0,00	0,00	0,00 %	190.000,00	0,00
RESERVA DE CONTINGÊNCIA	190.000,00	190.000,00	0,00	0,00	0,00 %	190.000,00	0,00	0,00	0,00 %	190.000,00	0,00
DESPESAS INTRA-ORÇAMENTÁRIAS) (II)	40.000,00	40.000,00	0,00	0,00	0,00 %	40.000,00	0,00	0,00	0,00 %	40.000,00	0,00
TOTAL (III) = (I + II)	79.759.106,00	79.759.106,00	15.222.737,39	15.222.737,39	100,00 %	64.536.368,61	8.383.996,45	8.383.996,45	100,00 %	71.375.109,55	0,00

INTRA-ORÇAMENTÁRIAS

FUNÇÃO / SUBFUNÇÃO	DOTAÇÃO INICIAL	DOTAÇÃO ATUALIZADA (a)	Despesas Empenhadas		Despesas Liquidadas				SALDO (a - b)
			No Bimestre	Até o Bimestre	No Bimestre	Até Bimestre (b)	% (b/total b)	% (b/a)	
DESPESAS (INTRA-ORÇAMENTÁRIAS)	40.000,00	40.000,00	0,00	0,00	0,00	0,00	0,00 %	0,00 %	40.000,00
ADMINISTRAÇÃO	5.000,00	5.000,00	0,00	0,00	0,00	0,00	0,00 %	0,00 %	5.000,00
ADMINISTRAÇÃO GERAL	5.000,00	5.000,00	0,00	0,00	0,00	0,00	0,00 %	0,00 %	5.000,00
ASSISTÊNCIA SOCIAL	10.000,00	10.000,00	0,00	0,00	0,00	0,00	0,00 %	0,00 %	10.000,00
ASSISTÊNCIA COMUNITÁRIA	10.000,00	10.000,00	0,00	0,00	0,00	0,00	0,00 %	0,00 %	10.000,00
SAÚDE	5.000,00	5.000,00	0,00	0,00	0,00	0,00	0,00 %	0,00 %	5.000,00
ADMINISTRAÇÃO GERAL	5.000,00	5.000,00	0,00	0,00	0,00	0,00	0,00 %	0,00 %	5.000,00
EDUCAÇÃO	5.000,00	5.000,00	0,00	0,00	0,00	0,00	0,00 %	0,00 %	5.000,00
ENSINO FUNDAMENTAL	5.000,00	5.000,00	0,00	0,00	0,00	0,00	0,00 %	0,00 %	5.000,00
CULTURA	5.000,00	5.000,00	0,00	0,00	0,00	0,00	0,00 %	0,00 %	5.000,00
DIFUSÃO CULTURAL	5.000,00	5.000,00	0,00	0,00	0,00	0,00	0,00 %	0,00 %	5.000,00
URBANISMO	5.000,00	5.000,00	0,00	0,00	0,00	0,00	0,00 %	0,00 %	5.000,00
INFRA-ESTRUTURA URBANA	5.000,00	5.000,00	0,00	0,00	0,00	0,00	0,00 %	0,00 %	5.000,00
DESPORTO E LAZER	5.000,00	5.000,00	0,00	0,00	0,00	0,00	0,00 %	0,00 %	5.000,00
DESPORTO COMUNITÁRIO	5.000,00	5.000,00	0,00	0,00	0,00	0,00	0,00 %	0,00 %	5.000,00
TOTAL	40.000,00	40.000,00	0,00	0,00	0,00	0,00	0,00 %	0,00 %	40.000,00

FONTE: Sistema de Contabilidade Pública, Unidade Responsável: PREFEITURA MUNICIPAL DE IGAPORA


Newton Francisco Neves Cotrim
Prefeito (a)
744.042.615-00


Luís Antônio Lopes dos Santos
Secretário Municipal de Planej. Adm. e Finanças
642.103.595-72


Contador


PREFEITURA MUNICIPAL DE IGAPORA
RELATÓRIO RESUMIDO DA EXECUÇÃO ORÇAMENTÁRIA
DEMONSTRATIVO DA RECEITA CORRENTE LÍQUIDA
ORÇAMENTOS FISCAL E DA SEGURIDADE SOCIAL
Fevereiro / 2022


RREO - Anexo 3 (LRF, Art 53, inciso I)

R\$ 1,00

ESPECIFICAÇÃO	EVOLUÇÃO DA RECEITA REALIZADA NOS ÚLTIMOS 12 MESES												TOTAL (ÚLTIMOS 12 MESES)	PREVISÃO ATUALIZADA 2022
	3/2021	4/2021	5/2021	6/2021	7/2021	8/2021	9/2021	10/2021	11/2021	12/2021	1/2022	2/2022		
RECEITAS CORRENTES (I)	3.750.863,51	3.876.331,37	4.147.171,73	4.102.148,06	4.858.823,86	5.155.083,30	3.815.854,20	4.340.171,41	5.022.826,78	6.693.335,57	4.837.694,91	5.991.625,12	56.591.929,82	73.753.662,00
Impostos, Taxas e Contribuições de Melhoria	183.467,26	346.117,42	166.158,07	137.801,83	177.521,15	386.030,29	210.897,05	393.296,41	436.799,64	416.195,36	207.907,09	308.859,87	3.371.051,44	4.965.789,00
IPTU	14.490,54	1.706,09	4.386,34	9.857,07	60.566,97	29.501,22	9.079,89	11.054,75	3.724,85	3.831,92	7.306,17	3.948,60	159.454,41	467.591,00
ISS	36.586,51	64.193,52	107.561,25	85.158,58	69.037,14	100.172,52	144.242,23	336.496,62	371.176,80	357.925,51	129.602,50	245.013,79	2.047.166,97	2.697.354,00
ITBI	0,00	1.742,70	6.100,00	0,00	2.933,75	4.712,13	6.869,95	560,00	1.000,00	8.534,75	0,00	0,00	32.453,28	0,00
IRRF	44.319,36	34.788,66	39.317,91	38.326,61	39.602,15	39.596,89	40.568,11	42.127,90	42.977,48	40.954,17	67.817,92	57.690,84	528.088,00	993.252,00
Outros Impostos, Taxas e Contribuições de Melhoria	88.070,85	243.686,45	8.792,57	4.459,57	5.381,14	212.047,53	10.136,87	3.057,14	17.920,51	4.949,01	3.180,50	2.206,64	603.888,78	807.592,00
Contribuições	0,00	0,00	0,00	0,00	0,00	0,00	0,00	0,00	0,00	0,00	0,00	0,00	0,00	159.078,00
Receita Patrimonial	2.604,41	4.111,18	7.338,22	8.369,93	12.736,49	17.278,63	19.323,54	21.881,46	27.406,90	39.005,16	40.387,45	44.793,65	245.237,02	837.155,00
Receita Agropecuária	0,00	0,00	0,00	0,00	0,00	0,00	0,00	0,00	0,00	0,00	0,00	0,00	0,00	0,00
Receita Industrial	0,00	0,00	0,00	0,00	0,00	0,00	0,00	0,00	0,00	0,00	0,00	0,00	0,00	2.974,00
Receita de Serviços	130.197,05	193.967,97	135.110,10	234.035,26	147.601,97	205.166,93	221.115,89	196.177,89	221.767,31	389.281,73	145.098,33	138.225,80	2.357.746,23	1.827.100,00
Transferências Correntes	3.434.594,79	3.332.134,80	3.836.187,91	3.721.941,04	4.520.964,25	4.546.607,45	3.363.899,15	3.726.514,86	4.313.282,18	5.849.535,54	4.444.302,04	5.499.745,80	50.589.709,81	65.810.532,00
Cota-Parte do FPM	1.416.900,37	1.481.261,98	1.780.272,92	1.539.659,66	2.103.762,29	1.682.025,06	1.320.957,20	1.471.987,15	1.911.708,92	2.845.952,07	1.978.387,10	2.761.661,58	22.294.536,30	23.685.183,00
Cota-Parte do ICMS	667.605,32	490.097,12	592.102,06	629.524,44	588.489,27	740.440,86	571.290,99	669.032,61	801.738,73	902.694,12	506.100,42	713.352,12	7.872.468,06	7.742.879,00
Cota-Parte do IPVA	17.688,16	24.138,73	33.917,93	43.435,64	43.842,30	39.220,71	32.916,29	18.246,13	26.958,57	18.390,80	45.021,75	86.042,00	429.819,01	397.463,00
Cota-Parte do ITR	12,17	224,00	221,19	75,92	65,71	117,48	1.584,46	2.673,85	120,27	66,56	8,75	620,47	5.790,83	8.064,00
Transferências da LC 87/1996	0,00	0,00	0,00	0,00	0,00	0,00	0,00	0,00	0,00	0,00	0,00	0,00	0,00	40.459,00
Transferências da LC 61/1989	4.858,92	4.873,27	4.710,29	4.320,82	4.990,55	4.196,63	4.993,32	5.139,71	4.923,76	5.033,82	5.101,52	4.561,58	57.704,19	83.175,00
Transferências do FUNDEB	870.782,99	905.390,78	800.004,74	882.301,18	839.961,80	896.713,58	1.012.813,60	987.870,44	1.062.416,09	1.345.467,24	1.497.581,63	1.382.647,69	12.483.951,76	12.406.844,00
Outras Transferências Correntes	456.746,86	426.148,92	624.958,78	622.623,38	939.852,33	1.183.893,13	419.343,29	571.564,97	505.415,84	731.930,93	412.100,87	550.860,36	7.445.439,66	21.446.465,00
Outras Receitas Correntes	0,00	0,00	2.377,43	0,00	0,00	0,00	618,57	2.300,79	23.570,75	-682,22	0,00	0,00	28.185,32	151.034,00
DEDUÇÕES (II)	-420.441,10	-399.144,25	-481.302,67	-442.539,03	-395.004,65	-492.360,66	-385.349,66	-432.387,82	-548.105,18	-581.090,76	-505.903,51	-712.335,10	-5.795.964,39	-6.040.922,00
Contrib. do Servidor para o Plano de Previdência	0,00	0,00	0,00	0,00	0,00	0,00	0,00	0,00	0,00	0,00	0,00	0,00	0,00	0,00
Compensação Financ. entre Regimes Previdência	0,00	0,00	0,00	0,00	0,00	0,00	0,00	0,00	0,00	0,00	0,00	0,00	0,00	0,00
Dedução de Receita para Formação do FUNDEB	-420.441,10	-399.144,25	-481.302,67	-442.539,03	-395.004,65	-492.360,66	-385.349,66	-432.387,82	-548.105,18	-581.090,76	-505.903,51	-712.335,10	-5.795.964,39	-6.040.922,00
RECEITA CORRENTE LÍQUIDA (III) = (I - II)	3.330.422,41	3.477.187,12	3.665.869,06	3.659.609,03	4.463.819,21	4.662.722,64	3.430.504,54	3.907.783,59	4.474.721,60	6.112.244,81	4.331.791,40	5.279.290,02	50.795.965,43	67.712.740,00
(-) Transferências obrigatórias da União relativas às emendas individuais(art. 166-A, § 1º, da CF) (IV)	0,00	0,00	0,00	0,00	0,00	0,00	0,00	0,00	0,00	0,00	0,00	0,00	0,00	0,00
RECEITA CORRENTE LÍQUIDA AJUSTADA PARA CÁLCULO DOS LIMITES DE ENDIVIDAMENTO (V) = (III - IV)	3.330.422,41	3.477.187,12	3.665.869,06	3.659.609,03	4.463.819,21	4.662.722,64	3.430.504,54	3.907.783,59	4.474.721,60	6.112.244,81	4.331.791,40	5.279.290,02	50.795.965,43	67.712.740,00
(-) Transferências obrigatórias da União relativas às emendas bancada(art. 166, § 16, da CF) (VI)	0,00	0,00	0,00	0,00	0,00	0,00	0,00	0,00	0,00	0,00	0,00	0,00	0,00	0,00
RECEITA CORRENTE LÍQUIDA AJUSTADA PARA CÁLCULO DOS LIMITES DA DESPESA COM PESSOAL (VII) = (V - VI)	3.330.422,41	3.477.187,12	3.665.869,06	3.659.609,03	4.463.819,21	4.662.722,64	3.430.504,54	3.907.783,59	4.474.721,60	6.112.244,81	4.331.791,40	5.279.290,02	50.795.965,43	67.712.740,00

FONTE: Sistema de Contabilidade Pública, Unidade Responsável: PREFEITURA MUNICIPAL DE IGAPORA


Newton Francisco Neves Cotrim
Prefeito (a)
744.042.615-00


Luís Antônio Lopes dos Santos
Secretário Municipal de Planej. Adm. e Finanças
642.103.595-72


Contador



PÁGINA CERTIFICADA



O JORNAL DO SUDOESTE

confirma a autenticidade do (s) documentos (s)
quando visualizado diretamente no portal <https://www.jornaldosudoeste.com/publicacoeslegais>

PREFEITURA MUNICIPAL DE IGAPORÃ

RELATÓRIO RESUMIDO DA EXECUÇÃO ORÇAMENTÁRIA

DEMONSTRATIVO DAS RECEITAS E DESPESAS PREVIDENCIÁRIAS E DAS RECEITAS E DESPESAS ASSOCIADAS ÀS PENSÕES E INATIVOS MILITARES

ORÇAMENTO DA SEGURIDADE SOCIAL

JANEIRO A FEVEREIRO 2022 / BIMESTRE JANEIRO - FEVEREIRO

RREO - ANEXO 4 (LRF, Art 53, inciso II)

Em reais

REGIME PRÓPRIO DE PREVIDÊNCIA DOS SERVIDORES - RPPS					
FUNDO EM CAPITALIZAÇÃO (PLANO PREVIDENCIÁRIO)					
RECEITAS PREVIDENCIÁRIAS - RPPS (FUNDO EM CAPITALIZAÇÃO)	PREVISÃO ATUALIZADA (a)	RECEITAS REALIZADAS Até o Bimestre (b)			
RECEITAS CORRENTES (I)	0,00	0,00			
Receita de Contribuições dos Segurados	0,00	0,00			
Ativo	0,00	0,00			
Inativo	0,00	0,00			
Pensionista	0,00	0,00			
Receita de Contribuições Patronais	0,00	0,00			
Ativo	0,00	0,00			
Inativo	0,00	0,00			
Pensionista	0,00	0,00			
Receita Patrimonial	0,00	0,00			
Receitas Imobiliárias	0,00	0,00			
Receitas de Valores Mobiliários	0,00	0,00			
Outras Receitas Patrimoniais	0,00	0,00			
Receita de Serviços	0,00	0,00			
Outras Receitas Correntes	0,00	0,00			
Compensação Previdenciária entre os Regimes	0,00	0,00			
Aportes Periódicos para Amortização de Déficit Atuarial do RPPS (II)	0,00	0,00			
Demais Receitas Correntes	0,00	0,00			
RECEITAS DE CAPITAL (III)	0,00	0,00			
Alienação de Bens, Direitos e Ativos	0,00	0,00			
Amortização de Empréstimos	0,00	0,00			
Outras Receitas de Capital	0,00	0,00			
TOTAL DAS RECEITAS DO FUNDO EM CAPITALIZAÇÃO - (IV) = (I + III - II)	0,00	0,00			

DESPESAS PREVIDENCIÁRIAS - RPPS (FUNDO EM CAPITALIZAÇÃO)	DOTAÇÃO ATUALIZADA (c)	DESPESAS EMPENHADAS Até o Bimestre (d)	DESPESAS LIQUIDADAS Até o Bimestre (e)	DESPESAS PAGAS Até o Bimestre (f)	INSCRITAS EM RESTOS A PAGAR NÃO PROCESSADOS No Exercício (g)
Benefícios	0,00	0,00	0,00	0,00	0,00
Aposentadorias	0,00	0,00	0,00	0,00	0,00
Pensões por Morte	0,00	0,00	0,00	0,00	0,00
Outras Despesas Previdenciárias	0,00	0,00	0,00	0,00	0,00
Compensação Previdenciária entre os Regimes	0,00	0,00	0,00	0,00	0,00
Demais Despesas Previdenciárias	0,00	0,00	0,00	0,00	0,00
TOTAL DAS DESPESAS DO FUNDO EM CAPITALIZAÇÃO (V)	0,00	0,00	0,00	0,00	0,00
RESULTADO PREVIDENCIÁRIO - FUNDO EM CAPITALIZAÇÃO (VI) = (IV - V)	0,00	0,00	0,00	0,00	-

RECURSOS RPPS ARRECADADOS EM EXERCÍCIOS ANTERIORES	PREVISÃO ORÇAMENTÁRIA
VALOR	0,00

RESERVA ORÇAMENTÁRIA DO RPPS	PREVISÃO ORÇAMENTÁRIA
VALOR	0,00

APORTES DE RECURSOS PARA O FUNDO EM CAPITALIZAÇÃO DO RPPS	APORTES REALIZADOS
Plano de Amortização - Contribuição Patronal Suplementar	0,00
Plano de Amortização - Aporte Periódico de Valores Predefinidos	0,00
Outros Aportes para o RPPS	0,00
Recursos para Cobertura de Déficit Financeiro	0,00

BENS E DIREITOS DOS RPPS (FUNDO EM CAPITALIZAÇÃO)	SALDO ATUAL
Caixa e Equivalentes de Caixa	0,00
Investimentos e Aplicações	0,00
Outros Bens e Direitos	0,00



FUNDO EM REPARTIÇÃO (PLANO FINANCEIRO)					
RECEITAS PREVIDENCIÁRIAS - RPPS (FUNDO EM REPARTIÇÃO)	PREVISÃO ATUALIZADA (a)	RECEITAS REALIZADAS Até o Bimestre (b)			
RECEITAS CORRENTES (VII)	0,00	0,00			
Receita de Contribuições dos Segurados	0,00	0,00			
Ativo	0,00	0,00			
Inativo	0,00	0,00			
Pensionista	0,00	0,00			
Receita de Contribuições Patronais	0,00	0,00			
Ativo	0,00	0,00			
Inativo	0,00	0,00			
Pensionista	0,00	0,00			
Receita Patrimonial	0,00	0,00			
Receitas Imobiliárias	0,00	0,00			
Receitas de Valores Mobiliários	0,00	0,00			
Outras Receitas Patrimoniais	0,00	0,00			
Receita de Serviços	0,00	0,00			
Outras Receitas Correntes	0,00	0,00			
Compensação Previdenciária entre os Regimes	0,00	0,00			
Demais Receitas Correntes	0,00	0,00			
RECEITAS DE CAPITAL (VIII)	0,00	0,00			
Alienação de Bens, Direitos e Ativos	0,00	0,00			
Amortização de Empréstimos	0,00	0,00			
Outras Receitas de Capital	0,00	0,00			
TOTAL DAS RECEITAS DO FUNDO EM REPARTIÇÃO (IX) = (VII + VIII)	0,00	0,00			

DESPESAS PREVIDENCIÁRIAS - RPPS (FUNDO EM REPARTIÇÃO)	DOTAÇÃO ATUALIZADA (c)	DESPESAS EMPENHADAS Até o Bimestre (d)	DESPESAS LIQUIDADAS Até o Bimestre (e)	DESPESAS PAGAS Até o Bimestre (f)	INSCRITAS EM RESTOS A PAGAR NÃO PROCESSADOS No Exercício (g)
Benefícios	0,00	0,00	0,00	0,00	0,00
Aposentadorias	0,00	0,00	0,00	0,00	0,00
Pensões por Morte	0,00	0,00	0,00	0,00	0,00
Outras Despesas Previdenciárias	0,00	0,00	0,00	0,00	0,00
Compensação Previdenciária entre Regimes	0,00	0,00	0,00	0,00	0,00
Demais Despesas Previdenciárias	0,00	0,00	0,00	0,00	0,00
TOTAL DAS DESPESAS DO FUNDO EM REPARTIÇÃO (X)	0,00	0,00	0,00	0,00	0,00
RESULTADO PREVIDENCIÁRIO - FUNDO EM REPARTIÇÃO (XI) = (IX - X)	0,00	0,00	0,00	0,00	-

APORTES DE RECURSOS PARA O FUNDO EM REPARTIÇÃO DO RPPS	APORTES REALIZADOS
Recursos para Cobertura de Insuficiências Financeiras	0,00
Recursos para Formação de Reserva	0,00

ADMINISTRAÇÃO DO REGIME PRÓPRIO DE PREVIDÊNCIA DOS SERVIDORES - RPPS					
RECEITAS DA ADMINISTRAÇÃO - RPPS	PREVISÃO ATUALIZADA (a)	RECEITAS REALIZADAS Até o Bimestre (b)			
Receitas Correntes	0,00	0,00			
TOTAL DAS RECEITAS DA ADMINISTRAÇÃO RPPS (XII)	0,00	0,00			

DESPESAS DA ADMINISTRAÇÃO - RPPS	DOTAÇÃO ATUALIZADA (c)	DESPESAS EMPENHADAS Até o Bimestre (d)	DESPESAS LIQUIDADAS Até o Bimestre (e)	DESPESAS PAGAS Até o Bimestre (f)	INSCRITAS EM RESTOS A PAGAR NÃO PROCESSADOS No Exercício (g)
Despesas Correntes (XIII)	0,00	0,00	0,00	0,00	0,00
Pessoal e Encargos Sociais	0,00	0,00	0,00	0,00	0,00
Demais Despesas Correntes	0,00	0,00	0,00	0,00	0,00
Despesas de Capital (XIV)	0,00	0,00	0,00	0,00	0,00
TOTAL DAS DESPESAS DA ADMINISTRAÇÃO RPPS (XV)=(XIII + XIV)	0,00	0,00	0,00	0,00	0,00
RESULTADO DA ADMINISTRAÇÃO RPPS (XVI)=(XII - XV)	0,00	0,00	0,00	0,00	-

BENEFÍCIOS PREVIDENCIÁRIOS MANTIDOS PELO TESOURO		
RECEITAS PREVIDENCIÁRIAS (BENEFÍCIOS MANTIDOS PELO TESOURO)	PREVISÃO ATUALIZADA (a)	RECEITAS REALIZADAS Até o Bimestre (b)
Contribuições dos Servidores	0,00	0,00
Demais Receitas Previdenciárias	0,00	0,00
TOTAL DAS RECEITAS (BENEFÍCIOS MANTIDOS PELO TESOURO) (XVII)	0,00	0,00




29 de março de 2022

DESPESAS PREVIDENCIÁRIAS (BENEFÍCIOS MANTIDOS PELO TESOIRO)	DOTAÇÃO ATUALIZADA (c)	DESPESAS EMPENHADAS Até o Bimestre (d)	DESPESAS LIQUIDADAS Até o Bimestre (e)	DESPESAS PAGAS Até o Bimestre (f)	INSCRITAS EM RESTOS A PAGAR NÃO PROCESSADOS No Exercício (g)
Aposentadorias	0,00	0,00	0,00	0,00	0,00
Pensões	0,00	0,00	0,00	0,00	0,00
Outras Despesas Previdenciárias	0,00	0,00	0,00	0,00	0,00
TOTAL DAS DESPESAS (BENEFÍCIOS MANTIDOS PELO TESOIRO) (XVIII)	0,00	0,00	0,00	0,00	0,00
RESULTADO DOS BENEFÍCIOS MANTIDOS PELO TESOIRO (XIX) = (XVII - XVIII)	0,00	0,00	0,00	0,00	-


Newton Francisco Neves Cotrim
Prefeito (a)
744.042.615-00


Luís Antônio Lopes dos Santos
Secretário Municipal de Planej. Adm. e Finanças
642.103.595-72


Ricardo Neves de Oliveira
CPF: 886.068.595-48
BA: 02633110-0
Rua Barão de Caetite - Bahia

Contador

PREFEITURA MUNICIPAL DE IGAPORA
RELATÓRIO RESUMIDO DA EXECUÇÃO ORÇAMENTÁRIA
DEMONSTRATIVO DOS RESULTADOS PRIMÁRIO E NOMINAL
ORÇAMENTOS FISCAL E DA SEGURIDADE SOCIAL
JANEIRO - FEVEREIRO DE 2022 / JANEIRO - FEVEREIRO

RREO - Anexo 6 (LRF, art 53, inciso III)

Em reais

ACIMA DA LINHA							
RECEITAS PRIMÁRIAS	PREVISÃO ATUALIZADA	Até o Bimestre/2022					
		RECEITAS REALIZADAS (a)					
RECEITAS CORRENTES (I)	66.962.335,00	9.542.584,74					
Impostos, Taxas e Contribuições de Melhoria	4.965.789,00	516.766,96					
IPTU	0,00	0,00					
ISS	0,00	0,00					
ITBI	0,00	0,00					
IRRF	993.252,00	125.508,76					
Outros Impostos, Taxas e Contribuições de Melhoria	3.972.537,00	391.258,20					
Contribuições	159.078,00	0,00					
Receita Patrimonial	837.155,00	85.181,10					
Aplicações Financeiras (II)	815.159,00	85.181,10					
Outras Receitas Patrimoniais	21.996,00	0,00					
Transferências Correntes	59.019.205,00	8.657.312,55					
Cota-Parte do FPM	0,00	0,00					
Cota-Parte do ICMS	0,00	0,00					
Cota-Parte do IPVA	0,00	0,00					
Cota-Parte do ITR	0,00	0,00					
Trans ferências da LC 87/1996	0,00	0,00					
Trans ferências da LC 61/1989	0,00	0,00					
Trans ferências do FUNDEB	0,00	0,00					
Outras Trans ferências Correntes	59.019.205,00	8.657.312,55					
Demais Receitas Correntes	1.981.108,00	283.324,13					
Outras Receitas Financeiras (III)	0,00	0,00					
Receitas Correntes Restantes	1.981.108,00	283.324,13					
RECEITAS PRIMÁRIAS CORRENTES (IV) = (I - II - III)	66.147.176,00	9.457.403,64					
RECEITAS DE CAPITAL (V)	12.046.366,00	0,00					
Operações de Crédito (VI)	4.020.000,00	0,00					
Amortização de Empréstimos (VII)	0,00	0,00					
Alienação de Bens	59.686,00	0,00					
Receitas de Alienação de Investimentos Temporários(VIII)	0,00	0,00					
Receitas de Alienação de Investimentos Permanentes(IX)	0,00	0,00					
Outras Alienações de Bens	59.686,00	0,00					
Transferências de Capital	7.966.680,00	0,00					
Convênios	0,00	0,00					
Outras Transferências de Capital	7.966.680,00	0,00					
Outras Receitas de Capital	0,00	0,00					
Outras Receitas de Capital Não Primárias (X)	0,00	0,00					
Outras Receitas de Capital Primárias	0,00	0,00					
RECEITAS PRIMÁRIAS DE CAPITAL(XI)=(V-VI-VII-VIII-IX-X)	8.026.366,00	0,00					
RECEITA PRIMÁRIA TOTAL(XII) = (IV + XI)	74.173.542,00	9.457.403,64					

DESPESAS PRIMÁRIAS	DOTAÇÃO ATUALIZADA	Até o Bimestre/2022					
		DESPESAS EMPENHADAS	DESPESAS LIQUIDADAS	DESPESAS PAGAS (a)	RESTOS PAGAR PROCESSADO PAGOS	RESTOS A PAGAR NÃO PROCESSADOS	
						LIQUIDADOS	PAGOS (c)
DESPESAS CORRENTES (XIII)	57.548.615,35	14.969.840,29	8.197.589,17	7.306.511,00	953.512,63	21.498,23	21.498,23
Pessoal e Encargos Sociais	27.756.368,00	7.904.789,70	4.893.919,54	4.810.971,84	22.729,03	0,00	0,00
Juros e Encargos da Dívida (XIV)	36.940,00	0,00	0,00	0,00	0,00	0,00	0,00
Outras Despesas Correntes	29.755.307,35	7.065.050,59	3.303.669,63	2.495.539,16	930.783,60	21.498,23	21.498,23
Transferências Constitucionais e Legais	0,00	0,00	0,00	0,00	0,00	0,00	0,00
Demais Despesas Correntes	29.755.307,35	7.065.050,59	3.303.669,63	2.495.539,16	930.783,60	21.498,23	21.498,23

PÁGINA CERTIFICADA 

O JORNAL DO SUDOESTE

confirma a autenticidade do (s) documentos (s)
quando visualizado diretamente no portal <https://www.jornaldosudoeste.com/publicacoeslegais>

DESPESAS PRIMÁRIAS CORRENTES (XV) = (XIII - XIV)	57.511.675,35	14.969.840,29	8.197.589,17	7.306.511,00	953.512,63	21.498,23	21.498,23
DESPESAS DE CAPITAL (XVI)	22.020.490,65	252.897,10	186.407,28	112.982,28	82.500,00	0,00	0,00
Investimento	21.362.590,65	122.897,10	87.097,10	13.672,10	82.500,00	0,00	0,00
Inversões Financeiras	1.580,00	0,00	0,00	0,00	0,00	0,00	0,00
Concessão de Empréstimos e Financiamentos (XVII)	0,00	0,00	0,00	0,00	0,00	0,00	0,00
Aquisição de Título de Capital já Integralizado (XVIII)	0,00	0,00	0,00	0,00	0,00	0,00	0,00
Aquisição de Título de Crédito (XIX)	0,00	0,00	0,00	0,00	0,00	0,00	0,00
Demais Inversões Financeiras	1.580,00	0,00	0,00	0,00	0,00	0,00	0,00
Amortização da Dívida (XX)	656.320,00	130.000,00	99.310,18	99.310,18	0,00	0,00	0,00
DESPESAS PRIMÁRIAS DE CAPITAL (XXI) = (XVI - XVII - XVIII - XIX - XX)	21.364.170,65	122.897,10	87.097,10	13.672,10	82.500,00	0,00	0,00
RESERVA DE CONTINGÊNCIA (XXII)	190.000,00	0,00	0,00	0,00	0,00	0,00	0,00
DESPESA PRIMÁRIA TOTAL (XXIII) = (XV + XXI + XXII)	79.065.846,00	15.092.737,39	8.284.686,27	7.320.183,10	1.036.012,63	21.498,23	21.498,23
RESULTADO PRIMÁRIO - Acima da Linha (XXIV) = [XIIa - (XXIIIa + XXIIIb + XXIIIc)]						1.079.709,68	
META FISCAL PARA O RESULTADO PRIMÁRIO						VALOR CORRENTE	
Meta fixada no Anexo de Metas Fiscais da LDO para o exercício de referência						0,00	

PREFEITURA MUNICIPAL DE IGAPORA
RELATÓRIO RESUMIDO DA EXECUÇÃO ORÇAMENTÁRIA
DEMONSTRATIVO DOS RESULTADOS PRIMÁRIO E NOMINAL
ORÇAMENTOS FISCAL E DA SEGURIDADE SOCIAL
JANEIRO - FEVEREIRO DE 2022 / JANEIRO - FEVEREIRO

RREO - Anexo 6 (LRF, art 53, inciso III)

Em reais

<u>JUROS NOMINAIS</u>	Até o Bimestre/2022
	VALOR INCORRIDO
Juros, Encargos e Variações Monetárias Ativos (XXV)	161.617,75
Juros, Encargos e Variações Monetárias Passivos (XXVI)	32.802,10
<u>RESULTADO NOMINAL - Acima da Linha (XXVII) = XXIV + (XXV - XXVI)</u>	
	1.208.525,33
<u>META FISCAL PARA O RESULTADO NOMINAL</u>	
Meta fixada no Anexo de Metas Fiscais da LDO para o exercício de referência	VALOR CORRENTE
	0,00

ABAIXO DA LINHA		
CÁLCULO DO RESULTADO NOMINAL	SALDO	
	Em 31/Dez/2021	Em 1 º Bimestre
DÍVIDA CONSOLIDADA (XXVIII)	32.630.300,81	32.630.300,81
DEDUÇÕES (XXIX)	6.315.022,61	8.700.759,94
Disponibilidade de Caixa	6.315.022,61	8.700.759,94
Disponibilidade de Caixa Bruta	6.378.337,10	7.730.486,60
(-) Restos a Pagar Processados (XXX)	63.314,49	(970.273,34)
Demais Haveres Financeiros	0,00	0,00
DÍVIDA CONSOLIDADA LÍQUIDA (XXXI) = (XXVIII - XXIX)	26.315.278,20	23.929.540,87

RESULTADO NOMINAL - Abaixo da Linha (XXXII) = (XXXIa - XXXIb)		2.385.737,33
AJUSTE METODOLÓGICO	Até o Bimestre 2022	
VARIAÇÃO SALDO RPP = (XXXIII) = (XXXa - XXXb)	1.033.587,83	
RECEITA DE ALIENAÇÃO DE INVESTIMENTOS PERMANENTES (IX)	0,00	
PASSIVOS RECONHECIDOS NA DC (XXXIV)	0,00	
VARIAÇÃO CAMBIAL (XXXV)	0,00	
PAGAMENTO DE PRECATÓRIOS INTEGRANTES DA DC (XXXVI)	0,00	
AJUSTES RELATICOS AO RPPS (XXXVII)	0,00	
OUTROS AJUSTES (XXXVIII)	0,00	
RESULTADO NOMINAL AJUSTADO - Abaixo da Linha (XXXIX) = (XXXII - XXXIII - IX + XXXIV + XXXV - XXXVI + XXXVII + XXXVIII)	1.352.149,50	
RESULTADO PRIMÁRIO - Abaixo da Linha (XL) = XXXIX - (XXV - XXVI)		1.157.729,65

INFORMAÇÕES ADICIONAIS	PREVISÃO ORÇAMENTÁRIA
SALDO DE EXERCÍCIOS ANTERIORES	84.021.075,55
Recursos Arrecadados em Exercícios Anteriores - RPPS	84.155.324,00
Superávit Financeiro Utilizado para Abertura e Reabertura de Créditos Adicionais	(134.248,45)
RESERVA ORÇAMENTÁRIA DO RPPS	0,00

FONTE: Sistema de Contabilidade Pública, Unidade Responsável: PREFEITURA MUNICIPAL DE IGAPORA




PÁGINA CERTIFICADA




O JORNAL DO SUDOESTE

confirma a autenticidade do (s) documentos (s)
quando visualizado diretamente no portal <https://www.jornaldosudoeste.com/publicacoeslegais>


Newton Francisco Neves Cotrim
Prefeito (a)
744.042.615-00


Luís Antônio Lopes dos Santos
Secretário Municipal de Planej. Adm. e Finanças
642.103.595-72


Contador
Ricardo Neves de Oliveira
CPF: 886.068.565-68
BA: 02933110-0
Rua Barão de Castilhe - Bahia


PREFEITURA MUNICIPAL DE IGAPORA
RELATÓRIO RESUMIDO DA EXECUÇÃO ORÇAMENTÁRIA
DEMONSTRATIVO DOS RESTOS A PAGAR POR PODER E ÓRGÃO
ORÇAMENTOS FISCAL E DA SEGURIDADE SOCIAL
JANEIRO A FEVEREIRO 2022/ BIMESTRE JANEIRO - FEVEREIRO

RREO - Anexo 7 (LRF, art. 53, inciso V)

R\$ 1,00

PODER / ORGÃO	RESTOS A PAGAR PROCESSADOS					RESTOS A PAGAR NÃO PROCESSADOS						Saldo Total (a+b)
	Inscritos		Pagos	Cancelados	Saldo (a)	Inscritos		Liquidados	Pagos	Cancelados	Saldo (b)	
	Em Exercícios Anteriores	Em 31 de dezembro de				Em Exercícios Anteriores	Em 31 de dezembro de					
RESTOS A PAGAR (EXCETO INTRA-ORÇAMENTÁRIOS)	47.367,44	1.317.632,15	1.036.012,63	0,00	328.986,96	11.743,42	29.830,63	21.498,23	21.498,23	0,00	20.075,82	349.062,78
EXECUTIVO	47.367,44	1.317.632,15	1.036.012,63	0,00	328.986,96	11.360,00	29.830,63	21.498,23	21.498,23	0,00	19.692,40	348.679,36
FUNDO MUNICIPAL DE ASSISTÊNCIA SOCIAL C	0,00	42.971,12	29.907,77	0,00	13.063,35	0,00	1.985,00	400,00	400,00	0,00	1.585,00	14.648,35
FUNDO MUNICIPAL DE SAÚDE DE IGAPORÃ	4.846,60	758.180,91	542.211,57	0,00	220.815,94	0,00	12.377,64	8.630,24	8.630,24	0,00	3.747,40	224.563,34
PREFEITURA MUNICIPAL DE IGAPORÃ	42.520,84	516.480,12	463.893,29	0,00	95.107,67	11.360,00	15.467,99	12.467,99	12.467,99	0,00	14.360,00	109.467,67
SAAE-SERVIÇO AUTÔNOMO DE ÁGUA E ESGO	0,00	0,00	0,00	0,00	0,00	0,00	0,00	0,00	0,00	0,00	0,00	0,00
Secretaria Municipal de Educação	0,00	0,00	0,00	0,00	0,00	0,00	0,00	0,00	0,00	0,00	0,00	0,00
LEGISLATIVO	0,00	0,00	0,00	0,00	0,00	383,42	0,00	0,00	0,00	0,00	383,42	383,42
CÂMARA MUNICIPAL	0,00	0,00	0,00	0,00	0,00	383,42	0,00	0,00	0,00	0,00	383,42	383,42
RESTOS A PAGAR (INTRA-ORÇAMENTÁRIOS) (II)	0,00	0,00	0,00	0,00	0,00	0,00	0,00	0,00	0,00	0,00	0,00	0,00
TOTAL (III) = (I + II)	47.367,44	1.317.632,15	1.036.012,63	0,00	328.986,96	11.743,42	29.830,63	21.498,23	21.498,23	0,00	20.075,82	349.062,78

FONTE: Sistema de Contabilidade Pública, Unidade Responsável: PREFEITURA MUNICIPAL DE IGAPORA


Newton Francisco Neves Cotrim
Prefeito (a)
744.042.615-00


Luís Antônio Lopes dos Santos
Secretário Municipal de Planej. Adm. e Finanças
642.103.595-72


Contador
Ricardo Neves de Oliveira
CPF: 886.068.565-68
BA: 02933110-0
Rua Barão de Castilhe - Bahia

PREFEITURA MUNICIPAL DE IGAPORA
RELATÓRIO RESUMIDO DA EXECUÇÃO ORÇAMENTÁRIA
DEMONSTRATIVO DAS RECEITAS E DESPESAS COM MANUTENÇÃO E DESENVOLVIMENTO DO ENSINO - MDE
ORÇAMENTOS FISCAL E DA SEGURIDADE SOCIAL
JANEIRO A FEVEREIRO 2022/ BIMESTRE JANEIRO - FEVEREIRO

RREO - Anexo 8 (LDB, art 72)

R\$ 1,00

RECEITAS RESULTANTE DE IMPOSTOS (Arts,212 e 212-A da Constituição Federal)		
RECEITA RESULTANTE DE IMPOSTOS (caput do art. 212 da Constituição)	PREVISÃO ATUALIZADA (a)	RECEITAS REALIZADAS Até o Bimestre (b)
1- RECEITA DE IMPOSTOS	993.252,00	125.508,76
1.1- Receita Resultante de Imposto sobre a Propriedade Predial e Territorial Urbana - IPTU	0,00	0,00
1.2- Receita Resultante do Imposto sobre Transmissão Inter Vivos - ITBI	0,00	0,00
1.3- Receita Resultante do Impostos sobre Serviços de Qualquer Natureza - ISS	0,00	0,00
1.4- Receita Resultante do Imposto de Renda Retido na Fonte - IRRF	993.252,00	125.508,76
2- RECEITA DE TRANSFERÊNCIAS CONSTITUCIONAIS E LEGAIS	0,00	0,00
2.1- Cota-Parte - FPM	0,00	0,00
2.1.1- Parcela referente à CF, art. 159, I, alínea b	0,00	0,00
2.1.2- Parcela referente à CF, art. 159, I, alínea d e e	0,00	0,00
2.2- Cota-Parte - ICMS	0,00	0,00
2.3- Cota-Parte IPI-Exportação	0,00	0,00
2.4- Cota-Parte ITR	0,00	0,00
2.5- Cota-Parte IPVA	0,00	0,00
2.6- Cota-Parte IOF-Ouro	0,00	0,00
2.7- Compensações Financeiras Provenientes de Impostos e Transferências Constitucionais	0,00	0,00
3 - Total da Receita Resultante de impostos (1 + 2)	993.252,00	125.508,76
4 - Total Destinado ao Fundeb - 20 % DE ((2.1.1)+(2.2)+(2.3)+(2.4)+(2.5))	0,00	0,00
5 - VALOR MÍNIMO A SER APLICADO ALÉM DO VALOR DESTINADO AO FUNDEF - 5% DE ((2.1.1)+(2.2)+(2.3)+(2.4)+(2.5))+25% de ((1.1)+(1.3)+1.4)+(2.1.2)+(2.6)+2.7))	248.313,00	31.377,19

FUNDEB

PÁGINA CERTIFICADA

O JORNAL DO SUDOESTE

confirma a autenticidade do (s) documentos (s)
quando visualizado diretamente no portal <https://www.jornaldosudoeste.com/publicacoeslegais>

FUNDEB					
RECEITAS RECEBIDAS DO FUNDEB NO EXERCÍCIO		PREVISÃO ATUALIZADA (a)	RECEITAS REALIZADAS Até o Bimestre (b)		
6- RECEITAS RECEBIDAS DO FUNDEB			0,00		0,00
6.1 - FUNDEB - Impostos e Transferências de Impostos			0,00		0,00
6.1.1- Principal			0,00		0,00
6.1.2- Rendimentos de Aplicação Financeira			0,00		0,00
6.2- FUNDEB - Complementação da União - VAAF			0,00		0,00
6.2.1- Principal			0,00		0,00
6.2.2- Rendimentos de Aplicação Financeira			0,00		0,00
6.3- FUNDEB - Complementação da União - VAAT			0,00		0,00
6.3.1- Principal			0,00		0,00
6.3.2- Rendimentos de Aplicação Financeira			0,00		0,00
7- RESULTADO LÍQUIDO DAS TRANSFERÊNCIAS DO FUNDEB (6.1.1 - 4)			0,00		0,00
RECURSOS RECEBIDOS EM EXERCÍCIOS ANTERIORES E NÃO UTILIZADOS (SUPERÁVIT)		VALOR			
8- TOTAL DOS RECURSOS DE SUPERÁVIT					149.949,80
8.1- SUPERÁVIT DO EXERCÍCIO IMEDIATAMENTE ANTERIOR					149.949,80
8.2- SUPERÁVIT RESIDUAL DE OUTROS EXERCÍCIOS					0,00

9- TOTAL DOS RECURSOS DO FUNDEB DISPONÍVEIS PARA UTILIZAÇÃO (6 +8)	149.949,80
--	------------

DESPESAS COM RECURSOS DO FUNDEB (Por Área de Atuação)	DOTAÇÃO ATUALIZADA (c)	DESPESAS EMPENHADAS Até o Bimestre (d)	DESPESAS LIQUIDADAS Até o Bimestre	DESPESAS PAGAS Até o Bimestre	INSCRITAS EM RESTOS A PAGAR NÃO PROCESSADOS ⁷ (g)
10- PROFISSIONAIS DA EDUCAÇÃO BÁSICA	8.974.000,00	2.189.713,00	2.007.447,34	2.005.998,34	0,00
10.1- Educação Infantil	420.000,00	288.713,00	234.910,26	234.910,26	0,00
10.1.1- Creche	0,00	0,00	0,00	0,00	0,00
10.1.2- Pré-escola	420.000,00	288.713,00	234.910,26	234.910,26	0,00
10.2- Ensino Fundamental	8.554.000,00	1.901.000,00	1.772.537,08	1.771.088,08	0,00
11- OUTRAS DESPESAS	3.138.872,00	652.000,00	426.677,13	424.859,13	0,00
11.1- Educação Infantil	253.080,00	100.000,00	90.329,84	88.511,84	0,00
11.1.1- Creche	0,00	0,00	0,00	0,00	0,00
11.1.2- Pré-escola	253.080,00	100.000,00	90.329,84	88.511,84	0,00
11.2- Ensino Fundamental	2.885.792,00	552.000,00	336.347,29	336.347,29	0,00
12 - TOTAL DAS DESPESAS COM RECURSOS DO FUNDEB (10 + 11)	12.112.872,00	2.841.713,00	2.434.124,47	2.430.857,47	0,00

INDICADORES DO FUNDEB					
DESPESAS CUSTEADAS COM RECEITAS DO FUNDEB RECEBIDAS NO EXERCÍCIO	DESPESAS EMPENHADAS Até o Bimestre (d)	DESPESAS LIQUIDADAS Até o Bimestre (e)	DESPESAS PAGAS Até o Bimestre (f)	INSCRITAS EM RESTOS A PAGAR NÃO PROCESSADOS (g)	INSCRITAS EM RESTOS A PAGAR NÃO PROCESSADOS SEM DISPONIBILIDADE DE CAIXA (h)
13- Total das Despesas do FUNDEB com Profissionais da Educação Básica	2.189.713,00	2.007.447,34	2.005.998,34	0,00	0,00
14- Total das Despesas custeadas com FUNDEB - Impostos e Transferências de Impostos	2.841.713,00	2.434.124,47	2.430.857,47	0,00	0,00
15- Total das Despesas custeadas com FUNDEB - Complementação da União - VAAF	0,00	0,00	0,00	0,00	0,00
16- Total das Despesas custeadas com FUNDEB - Complementação da União - VAAT	0,00	0,00	0,00	0,00	0,00
17- Total das Despesas custeadas com FUNDEB - Complementação da União - VAAT Aplicadas na Educaç	0,00	0,00	0,00	0,00	0,00
18- Total das Despesas custeadas com FUNDEB - Complementação da União - VAAT Aplicadas em Despe	0,00	0,00	0,00	0,00	0,00

INDICADORES - Art. 212-A, inciso XI e 3º - Constituição Federal	VALOR EXIGIDO (i)	VALOR APLICADO (j)	VALOR CONSIDERADO APÓS DEDUÇÕES (k)	%APLICADO (l)
19- Mínimo de 70% do FUNDEB na Remuneração dos Profissionais da Educação Básica	0,00	0,00	0,00	0,00
20 - Percentual de 50% da Complementação da União ao FUNDEB (VAAT) na Educação Infantil	0,00	0,00	0,00	0,00
21- Mínimo de 15% da Complementação da União ao FUNDEB - VAAT em Despesas de Capital	0,00	0,00	0,00	0,00
INDICADOR - Art. 25, 3º Lei n º 14.113, de 2020 - (Máximo de 10% de Superávit)	VALOR MÁXIMO PERMITIDO (m)	VALOR NÃO APLICADO (n)	VALOR NÃO APLICADO APÓS AJUSTE (o)	%APLICADO (p)
22- Total da Receita Recebida e não Aplicada no Exercício	0,00	(2.434.124,47)	(2.434.124,47)	0,00

INDICADOR - Art.25, § 3º - Lei nº 14.113, de 2020 - (Aplicação do Superávit de Exercício Anterior)	VALOR DE SUPERÁVIT PERMITIDO NO EXERCÍCIO ANTERIOR (q)	VALOR NÃO APLICADO NO EXERCÍCIO (r)	VALOR DE SUPERÁVIT APLICADO ATÉ O PRIMEIRO (s)	VALOR APLICADO ATÉ O PRIMEIRO QUADRIMESTRE QUE INTEGRARÁ O LIMITE CONSTITUCIONAL (t)	VALOR APLICADO APÓS O PRIMEIRO QUADRIMESTRE (u)	VALOR NÃO APLICADO (v)
23- Total das Despesas custeadas com Superávit do FUNDEB	0,00	0,00	0,00	0,00	0,00	
23.1- Total das Despesas custeadas com FUNDEB - Impostos e Transferências de Impostos	0,00	0,00	0,00	0,00	0,00	
23.2- Total das Despesas custeadas com FUNDEB - Complementação da União (VAAF + VAAT)	0,00	0,00	0,00	0,00	0,00	

DESPESAS COM MANUTENÇÃO E DESENVOLVIMENTO DO ENSINO – MDE - CUSTEADAS COM RECEITA DE IMPOSTOS (EXCETO FUNDEB)					
DESPESAS COM AÇÕES TÍPICAS DE MDE - RECEITAS DE IMPOSTOS EXCETO FUNDEB (Por Área de Atuação)	DOTAÇÃO ATUALIZADA (c)	DESPESAS EMPENHADAS Até o Bimestre (d)	DESPESAS LIQUIDADAS Até o Bimestre (e)	DESPESAS PAGAS Até o Bimestre (f)	INSCRITAS EM RESTOS A PAGAR NÃO PROCESSADOS (g)
24- EDUCAÇÃO INFANTIL	0,00	0,00	0,00	0,00	0,00
24.1- Creche	0,00	0,00	0,00	0,00	0,00
24.2- Pré-escola	0,00	0,00	0,00	0,00	0,00
25- ENSINO FUNDAMENTAL	3.590.850,00	454.137,24	223.363,94	131.082,78	0,00



PÁGINA CERTIFICADA



O JORNAL DO SUDOESTE

confirma a autenticidade do (s) documentos (s) quando visualizado diretamente no portal <https://www.jornaldosudoeste.com/publicacoeslegais>

APURAÇÃO DAS DESPESAS PARA FINS DE LIMITE MÍNIMO CONSTITUCIONAL	VALOR
27- TOTAL DAS DESPESAS DE MDE CUSTEADAS COM RECURSOS DE IMPOSTOS (FUNDEB E RECEITA DE IMPOSTOS) = (L14(d ou e) + L26(d ou e) + L23.1(t))	2.657.488,41
28 (-) RESULTADO LÍQUIDO DAS TRANSFERÊNCIAS DO FUNDEB = (L7)	0,00
29 (-) RESTOS A PAGAR NÃO PROCESSADOS INSCRITOS NO EXERCÍCIO SEM DISPONIBILIDADE FINANCEIRA DE RECURSOS DO FUNDEB IMPOSTOS4 = (L14h)	0,00
30 (-) RESTOS A PAGAR NÃO PROCESSADOS INSCRITOS NO EXERCÍCIO SEM DISPONIBILIDADE FINANCEIRA DE RECURSOS DE IMPOSTOS	0,00
31 (-) CANCELAMENTO, NO EXERCÍCIO, DE RESTOS A PAGAR INSCRITOS COM DISPONIBILIDADE FINANCEIRA DE RECURSOS DE IMPOSTOS VINCULADOS AO ENSINO = (L34.1(ac) + L34.2(ae))	0,00
32- TOTAL DAS DESPESAS PARA FINS DE LIMITE (27 - (28 + 29 + 30 + 31))	2.657.488,41

APURAÇÃO DO LIMITE MÍNIMO CONSTITUCIONAL	VALOR EXIGIDO (x)	VALOR APLICADO (w)	%APLICADO (y)
33- APLICAÇÃO EM MDE SOBRE A RECEITA RESULTANTE DE IMPOSTOS	31.377,19	2.657.488,41	2.117,37

RESTOS A PAGAR INSCRITOS EM EXERCÍCIOS ANTERIORES COM DISPONIBILIDADE FINANCEIRA DE RECURSOS DE IMPOSTOS E DO FUNDEB	SALDO INICIAL (z)	RP LIQUIDADOS (aa)	RP PAGOS (ab)	RP CANCELADOS (ac)	SALDO FINAL (ad)
34 - RESTOS A PAGAR DE DESPESAS COM MDE	0,00	0,00	0,00	0,00	0,00
34.1 - Executadas com Recursos de Impostos e Transferências de Impostos	80.056,75	0,00	80.056,75	0,00	0,00
34.2 - Executadas com Recursos do FUNDEB - Impostos	660,00	0,00	660,00	0,00	0,00
34.3 - Executadas com Recursos do FUNDEB - Complementação da União (VAAT + VAAF)	0,00	0,00	0,00	0,00	0,00

OUTRAS INFORMAÇÕES PARA CONTROLE		
RECEITAS ADICIONAIS PARA FINANCIAMENTO DO ENSINO	PREVISÃO (a)	RECEITAS REALIZADAS Até o Bimestre (b)
35- RECEITA DE TRANSFERÊNCIAS DO FNDE (INCLUINDO RENDIMENTOS DE APLICAÇÃO FINANCEIRA DO FNDE)	0,00	0,00
35.1- Salário-Educação	0,00	0,00
35.2- PDDE	0,00	0,00
35.3- PNAE	0,00	0,00
35.4 - PNATE	0,00	0,00
35.5- Outras Transferências do FNDE	0,00	0,00
36- RECEITA DE TRANSFERÊNCIAS DE CONVÊNIOS	0,00	0,00
37- RECEITA DE ROYALTIES DESTINADOS À EDUCAÇÃO	0,00	0,00
38- RECEITA DE OPERAÇÕES DE CRÉDITO VINCULADAS À EDUCAÇÃO	0,00	0,00
39- OUTRAS RECEITAS PARA FINANCIAMENTO DO ENSINO	0,00	0,00
40- TOTAL DAS RECEITAS ADICIONAIS PARA FINANCIAMENTO DO ENSINO = (35 + 36 + 37 + 38 + 39)	0,00	0,00

OUTRAS DESPESAS COM EDUCAÇÃO (Por Área de Atuação)	DOTAÇÃO ATUALIZADA (c)	DESPESAS EMPENHADAS Até o Bimestre (d)	DESPESAS LIQUIDADAS Até o Bimestre (e)	DESPESAS PAGAS Até o Bimestre (f)	INSCRITAS EM RESTOS A PAGAR NÃO PROCESSADOS (g)
41- EDUCAÇÃO INFANTIL	0,00	0,00	0,00	0,00	0,00
41.1- Creche	0,00	0,00	0,00	0,00	0,00
41.2- Pré-escola	0,00	0,00	0,00	0,00	0,00
42- ENSINO FUNDAMENTAL	9.055.869,00	94.713,48	88.489,08	88.489,08	0,00
43- ENSINO MÉDIO	153.100,00	0,00	0,00	0,00	0,00
44- ENSINO SUPERIOR	23.500,00	0,00	0,00	0,00	0,00
45- ENSINO PROFISSIONAL NÃO INTEGRADO AO ENSINO REGULAR	1.110,00	0,00	0,00	0,00	0,00
46- TOTAL DAS DESPESAS CUSTEADAS COM RECEITAS ADICIONAIS PARA FINANCIAMENTO DO ENSINO (41 + 42 + 43 + 44 + 45)	9.233.579,00	94.713,48	88.489,08	88.489,08	0,00

TOTAL GERAL DAS DESPESAS COM EDUCAÇÃO	DOTAÇÃO ATUALIZADA (c)	DESPESAS EMPENHADAS Até o Bimestre (d)	DESPESAS LIQUIDADAS Até o Bimestre (e)	DESPESAS PAGAS Até o Bimestre (f)	INSCRITAS EM RESTOS A PAGAR NÃO PROCESSADOS (g)
47- TOTAL GERAL DAS DESPESAS COM EDUCAÇÃO (12 + 26 + 46)	25.770.202,00	3.391.739,72	2.747.153,49	2.651.605,33	0,00
47.1- Despesas Correntes	20.484.878,00	3.389.444,72	2.744.858,49	2.651.605,33	0,00
47.1.1- Pessoal Ativo	12.596.960,00	2.866.713,00	2.459.289,59	2.449.138,59	0,00
47.1.2- Pessoal Inativo	0,00	0,00	0,00	0,00	0,00
47.1.3-Transferências às instituições comunitárias, confessionais ou filantrópicas sem fins	0,00	0,00	0,00	0,00	0,00
47.1.4- Outras Despesas Correntes	7.887.918,00	522.731,72	285.568,90	202.466,74	0,00
47.2- Despesas de Capital	5.285.324,00	2.295,00	2.295,00	0,00	0,00
47.2.1- Transferências às instituições comunitárias, confessionais ou filantrópicas sem fins	0,00	0,00	0,00	0,00	0,00
47.2.2- Outras Despesas de Capital	5.285.324,00	2.295,00	2.295,00	0,00	0,00


CONTROLE DA DISPONIBILIDADE FINANCEIRA E CONCILIAÇÃO BANCÁRIA	FUNDEB (ae)	SALÁRIO EDUCAÇÃO (af)
48- DISPONIBILIDADE FINANCEIRA EM 31 DE DEZEMBRO DE 2021	296.225,78	443.545,18
49- (+) INGRESSO DE RECURSOS ATÉ O BIMESTRE (orçamentário)	0,00	0,00
50- (-) PAGAMENTOS EFETUADOS ATÉ O BIMESTRE (orçamentário e restos a pagar)		
51- (=) DISPONIBILIDADE FINANCEIRA ATÉ O BIMESTRE	296.225,78	443.545,18
52- (+) AJUSTES POSITIVOS (RETENÇÕES E OUTROS VALORES EXTRAORÇAMENTÁRIOS)	414.405,83	0,00
53- (-) AJUSTES NEGATIVOS (OUTROS VALORES EXTRAORÇAMENTÁRIOS)	155.064,49	0,00
54- (=) SALDO FINANCEIRO CONCILIADO (Saldo Bancário)	555.567,12	443.545,18



FONTE: Sistema de Contabilidade Pública, Unidade Responsável: PREFEITURA MUNICIPAL DE IGAPORÃ
1 SE RESULTADO LÍQUIDO DA TRANSFERÊNCIA (7) > 0 = ACRÉSCIMO RESULTANTE DAS TRANSFERÊNCIAS DO FUNDEB, SE RESULTADO LÍQUIDO DA TRANSFERÊNCIA (7) < 0 = DECRÉSCIMO RESULTANTE DAS TRANSFERÊNCIAS DO FUNDEB
2 Limites mínimos anuais a serem cumpridos no encerramento do exercício.
3 Art. 25, § 3º, Lei 14.113/2020: "Até 10% (dez por cento) dos recursos recebidos à conta dos Fundos, inclusive relativos à complementação da União, nos termos do § 2º do art. 16 desta Lei, poderão ser utilizados no primeiro quadrimestre do exercício imediatamente subsequente, mediante abertura de crédito adicional."
4 Os valores referentes à parcela dos Restos a Pagar inscritos sem disponibilidade financeira vinculada à educação deverão ser informados somente no RREO do último bimestre do exercício
5 Nos cinco primeiros bimestres do exercício o acompanhamento será feito com base na despesa liquidada. No último bimestre do exercício, o valor deverá corresponder ao total da despesa empenhada.
6 As linhas representam áreas de atuação e não correspondem exatamente às subfunções da Função Educação. As despesas classificadas nas demais subfunções típicas e nas subfunções atípicas deverão ser rateadas para essas áreas de atuação.
7 Valor inscrito em RPNP sem disponibilidade de caixa, que não deve ser considerado na apuração dos indicadores e limites
8 Controle da execução de restos a pagar considerados no cumprimento do limite mínimo dos exercícios anteriores..


Newton Francisco Neves Cotrim
Prefeito (a)
744.042.615-00


Luís Antônio Lopes dos Santos
Secretário Municipal de Planej. Adm. e Finanças
642.103.595-72


Contador

PREFEITURA MUNICIPAL DE IGAPORA
RELATÓRIO RESUMIDO DA EXECUÇÃO ORÇAMENTÁRIA
DEMONSTRATIVO DAS RECEITAS DE OPERAÇÕES DE CRÉDITO E DESPESAS DE CAPITAL
ORÇAMENTOS FISCAL E DA SEGURIDADE SOCIAL
JANEIRO A FEVEREIRO 2022 / BIMESTRE JANEIRO - FEVEREIRO

RREO - ANEXO 9 (LRF, art. 53, § 1º, inciso I)

Em Reais

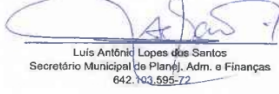
RECEITAS	PREVISÃO ATUALIZADA (a)	RECEITAS REALIZADAS (b)	SALDO NÃO REALIZADO (c) = (a-b)
RECEITAS DE OPERAÇÕES DE CRÉDITO¹ (I)	4.020.000,00	0,00	4.020.000,00

DESPESAS	DOTAÇÃO ATUALIZADA (d)	DESPESAS EMPENHADAS (e)	DESPESAS LIQUIDADAS	DESPESAS INSCRITAS EM RESTOS A PAGAR NÃO PROCESSADOS	SALDO NÃO EXECUTADO (f)=(d-e)
DESPESAS DE CAPITAL	22.020.490,65	252.897,10	186.407,28	-	21.767.593,55
(-) Incentivos Fiscais a Contribuinte	0,00	0,00	0,00	-	0,00
(-) Incentivos Fiscais a Contribuinte por Instituições Financeiras	0,00	0,00	0,00	-	0,00
DESPESA DE CAPITAL LÍQUIDA (II)	22.020.490,65	252.897,10	186.407,28	-	21.767.593,55

RESULTADO PARA APURAÇÃO DA REGRA DE OURO (III) = (I-II)	(18.000.490,65)	(252.897,10)	-	-	(17.747.593,55)
---	-----------------	--------------	---	---	-----------------

FONTE: Sistema de Contabilidade Pública, Unidade Responsável: PREFEITURA MUNICIPAL DE IGAPORÃ
Nota: ¹ Operações de Crédito descritos na CF, Art. 167, inciso III


Newton Francisco Neves Cotrim
Prefeito (a)
744.042.615-00


Luís Antônio Lopes dos Santos
Secretário Municipal de Planej. Adm. e Finanças
642.103.595-72


Contador

PREFEITURA MUNICIPAL DE IGAPORA

RELATÓRIO RESUMIDO DA EXECUÇÃO ORÇAMENTÁRIA

DEMONSTRAÇÃO DA PROJ. ATUARIAL DO REG. PRÓPRIO DE PREVIDÊNCIA SOCIAL

ORÇAMENTOS FISCAL E DA SEGURIDADE SOCIAL

2022 à 2095

RREO – ANEXO 10 (LRF, art. 53, § 1º, inciso II)

Em Reais

PLANO PREVIDENCIÁRIO				
EXERCÍCIO	RECEITAS PREVIDENCIÁRIAS (a)	DESPESAS PREVIDENCIÁRIAS (b)	RESULTADO PREVIDENCIÁRIO (c) = (a-b)	SALDO FINANCEIRO DO EXERCÍCIO (d) = ("d" exercício anterior) + (c)
2021	0,00	0,00	0,00	0,00
2022	0,00	0,00	0,00	0,00
2023	0,00	0,00	0,00	0,00
2024	0,00	0,00	0,00	0,00
2025	0,00	0,00	0,00	0,00
2026	0,00	0,00	0,00	0,00
2027	0,00	0,00	0,00	0,00
2028	0,00	0,00	0,00	0,00
2029	0,00	0,00	0,00	0,00
2030	0,00	0,00	0,00	0,00
2031	0,00	0,00	0,00	0,00
2032	0,00	0,00	0,00	0,00
2033	0,00	0,00	0,00	0,00
2034	0,00	0,00	0,00	0,00
2035	0,00	0,00	0,00	0,00
2036	0,00	0,00	0,00	0,00
2037	0,00	0,00	0,00	0,00
2038	0,00	0,00	0,00	0,00
2039	0,00	0,00	0,00	0,00
2040	0,00	0,00	0,00	0,00
2041	0,00	0,00	0,00	0,00
2042	0,00	0,00	0,00	0,00
2043	0,00	0,00	0,00	0,00
2044	0,00	0,00	0,00	0,00
2045	0,00	0,00	0,00	0,00
2046	0,00	0,00	0,00	0,00
2047	0,00	0,00	0,00	0,00
2048	0,00	0,00	0,00	0,00
2049	0,00	0,00	0,00	0,00
2050	0,00	0,00	0,00	0,00
2051	0,00	0,00	0,00	0,00
2052	0,00	0,00	0,00	0,00
2053	0,00	0,00	0,00	0,00
2054	0,00	0,00	0,00	0,00
2055	0,00	0,00	0,00	0,00
2056	0,00	0,00	0,00	0,00
2057	0,00	0,00	0,00	0,00
2058	0,00	0,00	0,00	0,00
2059	0,00	0,00	0,00	0,00
2060	0,00	0,00	0,00	0,00
2061	0,00	0,00	0,00	0,00
2062	0,00	0,00	0,00	0,00
2063	0,00	0,00	0,00	0,00
2064	0,00	0,00	0,00	0,00
2065	0,00	0,00	0,00	0,00
2066	0,00	0,00	0,00	0,00



PREFEITURA MUNICIPAL DE IGAPORA
RELATÓRIO RESUMIDO DA EXECUÇÃO ORÇAMENTÁRIA
DEMONSTRAÇÃO DA PROJ. ATUARIAL DO REG. PRÓPRIO DE PREVIDÊNCIA SOCIAL
ORÇAMENTOS FISCAL E DA SEGURIDADE SOCIAL
2022 à 2095

RREO – ANEXO 10 (LRF, art. 53, § 1º, inciso II)

Em Reais

PLANO PREVIDENCIÁRIO				
EXERCÍCIO	RECEITAS PREVIDENCIÁRIAS (a)	DESPESAS PREVIDENCIÁRIAS (b)	RESULTADO PREVIDENCIÁRIO (c) = (a-b)	SALDO FINANCEIRO DO EXERCÍCIO (d) = ("d" exercício anterior) + (c)
2067	0,00	0,00	0,00	0,00
2068	0,00	0,00	0,00	0,00
2069	0,00	0,00	0,00	0,00
2070	0,00	0,00	0,00	0,00
2071	0,00	0,00	0,00	0,00
2072	0,00	0,00	0,00	0,00
2073	0,00	0,00	0,00	0,00
2074	0,00	0,00	0,00	0,00
2075	0,00	0,00	0,00	0,00
2076	0,00	0,00	0,00	0,00
2077	0,00	0,00	0,00	0,00
2078	0,00	0,00	0,00	0,00
2079	0,00	0,00	0,00	0,00
2080	0,00	0,00	0,00	0,00
2081	0,00	0,00	0,00	0,00
2082	0,00	0,00	0,00	0,00
2083	0,00	0,00	0,00	0,00
2084	0,00	0,00	0,00	0,00
2085	0,00	0,00	0,00	0,00
2086	0,00	0,00	0,00	0,00
2087	0,00	0,00	0,00	0,00
2088	0,00	0,00	0,00	0,00
2089	0,00	0,00	0,00	0,00
2090	0,00	0,00	0,00	0,00
2091	0,00	0,00	0,00	0,00
2092	0,00	0,00	0,00	0,00
2093	0,00	0,00	0,00	0,00
2094	0,00	0,00	0,00	0,00
2095	0,00	0,00	0,00	0,00

PLANO FINANCEIRO				
EXERCÍCIO	RECEITAS PREVIDENCIÁRIAS (a)	DESPESAS PREVIDENCIÁRIAS (b)	RESULTADO PREVIDENCIÁRIO (c) = (a-b)	SALDO FINANCEIRO DO EXERCÍCIO (d) = ("d" exercício anterior) + (c)

FONTE: Sistema de Contabilidade Pública, Unidade Responsável: PREFEITURA MUNICIPAL DE IGAPORA

 Newton Francisco Neves Cotrim Prefeito (a) 744.042.615-00	 Luís Antônio Lopes dos Santos Secretário Municipal de Planej. Adm. e Finanças 642.103.595-72	 Ricardo Neves de Oliveira CPF: 886.068.565-48 BA: 0283310-0 Rua Barão de Caetité - Bahia
--	--	--

Este documento foi assinado digitalmente por PROCEDE BAHIA Processamento e Certificação de Documentos Eletrônicos LTDA às 10:40 horas do dia 29/03/2022.
Para verificar as assinaturas clique no link: <http://www.procedebahia.com.br/verificar/4310-CEE4-2EDE-23AA-8DD5> ou utilize o código QR.



PÁGINA CERTIFICADA ✓
O JORNAL DO SUDOESTE
confirma a autenticidade do (s) documentos (s)
quando visualizado diretamente no portal <https://www.jornaldosudoeste.com/publicacoeslegais>

PREFEITURA MUNICIPAL DE IGAPORA
RELATÓRIO RESUMIDO DA EXECUÇÃO ORÇAMENTÁRIA
DEMONSTRATIVO DA RECEITA DE ALIENAÇÃO DE ATIVOS E APLICAÇÃO DOS RECURSOS
ORÇAMENTOS FISCAL E DA SEGURIDADE SOCIAL
JANEIRO A FEVEREIRO 2022 / BIMESTRE JANEIRO - FEVEREIRO

RREO - ANEXO 11 (LRF, art. 53, § 1º, inciso III)				Em reais			
RECEITAS	PREVISÃO ATUALIZADA (a)	RECEITAS REALIZADAS (b)			SALDO (c) = (a-b)		
RECEITAS DE ALIENAÇÃO DE ATIVOS (I)	59.686,00	0,00			59.686,00		
Receita de Alienação de Bens Móveis	33.096,00	0,00			33.096,00		
Receita de Alienação de Bens Imóveis	26.590,00	0,00			26.590,00		
Receita de Alienação de Bens Intangíveis	0,00	0,00			0,00		
Receita de Rendimentos de Aplicação Financeiras	0,00	0,00			0,00		

DESPESAS	DOTAÇÃO ATUALIZADA (d)	DESPESAS EMPENHADAS (e)	DESPESAS LIQUIDADAS	DESPESAS PAGAS (f)	DESPESAS INSCRITAS EM RESTOS A PAGAR NÃO PROCESSADOS	PAGAMENTO DE RESTOS A PAGAR (g)	SALDO (h) = (d-e)
APLICAÇÃO DOS RECURSOS DA ALIENAÇÃO DE ATIVOS (II)	33.096,00	0,00	0,00	0,00	0,00	0,00	33.096,00
Despesas de Capital	33.096,00	0,00	0,00	0,00	0,00	0,00	33.096,00
Investimentos	33.096,00	0,00	0,00	0,00	0,00	0,00	33.096,00
Inversões Financeiras	0,00	0,00	0,00	0,00	0,00	0,00	0,00
Amortização da Dívida	0,00	0,00	0,00	0,00	0,00	0,00	0,00
Despesas Correntes dos Regimes de Previdênciaas	0,00	0,00	0,00	0,00	0,00	0,00	0,00
Regime Próprio dos Servidores Público	0,00	0,00	0,00	0,00	0,00	0,00	0,00

SALDO FINANCEIRO A APLICAR	2021 (i)	2022 (j) = (Ib - (II f + II g))	SALDO ATUAL (k) = (III i + III j)
VALOR (III)	0,00	0,00	0,00

FONTE: Sistema de Contabilidade Pública, Unidade Responsável: PREFEITURA MUNICIPAL DE IGAPORA


Newton Francisco Neves Cotrim
Prefeito (a)
744.042.615-00

Newton Francisco Neves Cotrim
Prefeito (a)
744.042.615-00


Luís Antônio Lopes dos Santos
Secretário Municipal de Planej. Adm. e Finanças
642.103.595-72

Luís Antônio Lopes dos Santos
Secretário Municipal de Planej. Adm. e Finanças
642.103.595-72


Ricardo Neves de Oliveira
CPF: 886.088.555-48
BA: 122031/O-0
Rua Barão de Caetité - Bahia

Contador



PÁGINA CERTIFICADA



O JORNAL DO SUDOESTE

confirma a autenticidade do (s) documentos (s)
quando visualizado diretamente no portal <https://www.jornaldosudoeste.com/publicacoeslegais>

PREFEITURA MUNICIPAL DE IGAPORA
RELATÓRIO RESUMIDO DA EXECUÇÃO ORÇAMENTÁRIA
DEMONSTRATIVO DAS RECEITAS E DESPESAS COM AÇÕES E SERVIÇOS PÚBLICOS DE SAÚDE
ORÇAMENTOS FISCAL E DA SEGURIDADE SOCIAL
JANEIRO A FEVEREIRO 2022 / BIMESTRE JANEIRO - FEVEREIRO

RREO - ANEXO 12 (LC 141/2012, art. 35)			R\$ 1,00	
RECEITAS RESULTANTES DE IMPOSTOS E TRANSFERÊNCIAS CONSTITUCIONAIS LEGAIS	PREVISÃO INICIAL	PREVISÃO ATUALIZADA (a)	RECEITAS REALIZADAS	
			Até o Bimestre (b)	% (b/a) x 100
RECEITA DE IMPOSTOS(I)	993.252,00	993.252,00	125.508,76	12,64
Receita Resultante do Imposto Predial e Territorial Urbano - IPTU	0,00	0,00	0,00	0,00
IPTU	0,00	0,00	0,00	0,00
Multas, Juros de Mora, Dívida Ativa e Outros Encargos do IPTU	0,00	0,00	0,00	0,00
Receita Resultante do Imposto sobre Transmissão Inter Vivos - ITBI	0,00	0,00	0,00	0,00
ITBI	0,00	0,00	0,00	0,00
Multas, Juros de Mora, Dívida Ativa e Outros Encargos do ITBI	0,00	0,00	0,00	0,00
Receita Resultante do Imposto sobre Serviços de Qualquer Natureza - ISS	0,00	0,00	0,00	0,00
ISS	0,00	0,00	0,00	0,00
Multas, Juros de Mora, Dívida Ativa e Outros Encargos do ISS	0,00	0,00	0,00	0,00
Receita Resultante do Imposto sobre a Renda e Proventos de Qualquer Natureza Retido na Fonte - IRRF	993.252,00	993.252,00	125.508,76	12,64
RECEITA DE TRANSFERÊNCIAS CONSTITUCIONAIS E LEGAIS (II)	0,00	0,00	0,00	0,00
Cota-Parte FPM	0,00	0,00	0,00	0,00
Cota-Parte ITR	0,00	0,00	0,00	0,00
Cota-Parte IPVA	0,00	0,00	0,00	0,00
Cota-Parte ICMS	0,00	0,00	0,00	0,00
Cota-Parte IPI-Exportação	0,00	0,00	0,00	0,00
Compensações Financeiras Provenientes de Impostos e Transferências Constitucionais	0,00	0,00	0,00	0,00
Desoneração ICMS - LC 87/1996	0,00	0,00	0,00	0,00
Outras	0,00	0,00	0,00	0,00
TOTAL DAS RECEITAS RESULTANTES DE IMPOSTOS E TRANFERÊNCIAS CONSTITUCIONAIS E LEG.	993.252,00	993.252,00	125.508,76	12,64

DESPESAS COM AÇÕES E SERVIÇOS PÚBLICOS DE SAÚDE (ASPS) - POR SUBFUNÇÃO E CATEGORIA	DOTAÇÃO INICIAL	DOTAÇÃO ATUALIZADA (c)	DESPESAS EMPENHADAS		DESPESAS LIQUIDADAS		DESPESAS PAGAS		Inscritas em Restos a Pagar (g)
			Até o Bimestre (d)	% (d/c) x 100	Até o Bimestre (e)	% (e/c) x 100	Até o Bimestre (f)	% (f/c) x 100	
ATENÇÃO BÁSICA (IV)	352.370,00	521.370,00	213.464,13	57,68	194.163,26	52,46	194.163,26	52,46	19.300,87
Despesas Correntes	186.110,00	370.110,00	213.464,13	57,68	194.163,26	52,46	194.163,26	52,46	19.300,87
Despesas de Capital	166.260,00	151.260,00	0,00	0,00	0,00	0,00	0,00	0,00	0,00
ASSISTÊNCIA HOSPITALAR E AMBULATORIAL (V)	382.130,00	407.130,00	44.459,79	17,33	17.909,79	7,34	16.109,79	6,07	26.550,00
Despesas Correntes	243.560,00	265.560,00	42.659,79	16,06	16.109,79	6,07	16.109,79	6,07	26.550,00
Despesas de Capital	138.570,00	141.570,00	1.800,00	1,27	1.800,00	1,27	0,00	0,00	0,00
SUORTE PROFILÁTICO E TERAPÊUTICO (VI)	50.000,00	50.000,00	0,00	0,00	0,00	0,00	0,00	0,00	0,00
Despesas Correntes	50.000,00	50.000,00	0,00	0,00	0,00	0,00	0,00	0,00	0,00
Despesas de Capital	0,00	0,00	0,00	0,00	0,00	0,00	0,00	0,00	0,00
VIGILÂNCIA SANITÁRIA (VII)	12.440,00	12.440,00	0,00	0,00	0,00	0,00	0,00	0,00	0,00
Despesas Correntes	12.440,00	12.440,00	0,00	0,00	0,00	0,00	0,00	0,00	0,00
Despesas de Capital	0,00	0,00	0,00	0,00	0,00	0,00	0,00	0,00	0,00
VIGILÂNCIA EPIDEMIOLÓGICA (VIII)	0,00	0,00	0,00	0,00	0,00	0,00	0,00	0,00	0,00
Despesas Correntes	0,00	0,00	0,00	0,00	0,00	0,00	0,00	0,00	0,00
Despesas de Capital	0,00	0,00	0,00	0,00	0,00	0,00	0,00	0,00	0,00
ALIMENTAÇÃO E NUTRIÇÃO (IX)	0,00	0,00	0,00	0,00	0,00	0,00	0,00	0,00	0,00
Despesas Correntes	0,00	0,00	0,00	0,00	0,00	0,00	0,00	0,00	0,00
Despesas de Capital	0,00	0,00	0,00	0,00	0,00	0,00	0,00	0,00	0,00
OUTRAS SUBFUNÇÕES (X)	5.688.730,00	5.494.730,00	2.109.359,32	39,25	1.223.580,62	22,77	1.051.102,93	19,56	885.778,70
Despesas Correntes	5.568.130,00	5.374.130,00	2.109.359,32	39,25	1.223.580,62	22,77	1.051.102,93	19,56	885.778,70
Despesas de Capital	120.600,00	120.600,00	0,00	0,00	0,00	0,00	0,00	0,00	0,00
TOTAL (XI) = (IV + V + VI + VII + VIII + IX + X)	6.485.670,00	6.485.670,00	2.367.283,24	36,50	1.435.653,67	22,13	1.261.375,98	19,44	931.629,57

APURAÇÃO DO CUMPRIMENTO DO LIMITE MÍNIMO PARA APLICAÇÃO EM ASPS	DESPESAS EMPENHADAS	DESPESAS LIQUIDADAS	DESPESAS PAGAS
	(d)	(e)	(f)
Total das Despesas com ASPS (XII) = (XI)	2.367.283,24	1.435.653,67	1.261.375,98
(-) Restos a Pagar Não Processados Inscritos Indevidamente no Exercício sem Disponibilidade Financeira (XIII)	0,00	0,00	0,00
(-) Despesas Custeadas com Recursos Vinculados à Parcela do Percentual Mínimo que não foi Aplicada em ASPS em Ex	0,00	0,00	0,00
(-) Despesas Custeadas com Disponibilidade de Caixa Vinculada aos Restos a Pagar Cancelados (XV)	0,00	0,00	0,00
(=) VALOR APLICADO EM ASPS (XVI) = (XII - XIII - XIV - XV)	2.367.283,24	1.435.653,67	1.261.375,98
Despesa Mínima a ser Aplicada em ASPS (XVII)=(III) x 15%(LC 141/2012)	18.826,31		
Despesa Mínima a ser Aplicada em ASPS (XVII)=(III) x %(Lei Orgânica Municipal)	0,00		
Diferença entre o Valor Aplicado e a Despesa Mínima a ser Aplicada(XVIII)=(XVI(d ou e) - XVII)	2.348.456,93	1.416.827,36	1.242.549,67
Limite não Cumprido (XIV)=(XVIII)	0,00	0,00	0,00
PERCENTUAL DA RECEITA DE IMPOSTOS E TRANSFERÊNCIAS CONSTITUCIONAIS E LEGAIS APLICADO EM AS	1.886,15	1.143,86	1.005,01



CONTROLE DO VALOR REFERENTE AO PERCENTUAL MÍNIMO NÃO CUMPRIDO EM EXERCÍCIOS ANTERIORES PARA FINS DE APLICAÇÃO DOS RECURSOS VINCULADOS CONFORME ARTIGOS 25 E 26 DA LC141/2012						LIMITE NÃO CUMPRIDO				
						Saldo Inicial (no exercício atual) (h)	Despesas Custeadas no Exercício de Referência			Saldo Final (não aplicado) (l)=(h-(i ou j))
							Empenhadas (i)	Liquidadas (j)	Pagas (k)	
Diferença de limite não cumprido em 2022						0,00	0,00	0,00	0,00	0,00
Diferença de limite não cumprido em 2021						0,00	0,00	0,00	0,00	0,00
Diferença de limite não cumprido em Exercícios Anteriores						0,00	0,00	0,00	0,00	0,00
TOTAL DA DIFERENÇA DE LIMITE NÃO CUMPRIDO EM EXERCÍCIOS ANTERIORES (XX)						0,00	0,00	0,00	0,00	0,00

EXECUÇÃO DE RESTOS A PAGAR										
EXERCÍCIO DO EMPENHO	Valor Mínimo para aplicação em ASPS (m)	Valor aplicado em ASPS no exercício (n)	Valor aplicado além do limite mínimo (o)=(m-n), se <0, então (0)=0	Total inscrito em RP no exercício (p)	RPNP Inscritos Indevidamente no Exercício sem Disponibilidade Financeira (q)=(XIIId)	Valor inscrito em RP considerado no Limite (r)=(p-(o+q)) se<0,então (r)=(0)	Total de RP pagos (s)	Total de RP a pagar (t)	Total de RP cancelados ou prescritos (u)	Diferença entre o valor aplicado além do limite e o total de RP cancelados (v)=((o + q)-u)
Empenhos de 2022	18.826,31	1.435.653,67	0,00	2.367.283,24	0,00	0,00	1.261.375,98	1.105.907,26	0,00	0,00
Empenhos de 2021	4.530.168,39	6.852.909,12	0,00	385.472,41	0,00	0,00	258.085,23	127.387,18	0,00	0,00
Empenhos de 2020	3.335.133,96	4.542.943,74	0,00	8.966,47	0,00	0,00	8.966,47	0,00	0,00	0,00
Empenhos de 2019	3.511.992,53	5.178.793,14	0,00	770.990,47	0,00	0,00	767.390,47	3.600,00	0,00	0,00
Empenhos de 2018 e anteriores	3.842.070,06	0,00	3.842.070,06	735.732,11	0,00	0,00	695.509,33	40.222,78	7.263,20	3.834.806,86
TOTAL DOS RESTOS A PAGAR CANCELADOS OU PRESCRITOS ATÉ O FINAL DO EXERCÍCIO ATUAL QUE AFETARAM O CUMPRIMENTO DO LIMITE (XXI)										0,00
TOTAL DOS RESTOS A PAGAR CANCELADOS OU PRESCRITOS ATÉ O FINAL DO EXERCÍCIO ANTERIOR QUE AFETARAM O CUMPRIMENTO DO LIMITE (XXII)										0,00
TOTAL DOS RESTOS A PAGAR CANCELADOS OU PRESCRITOS NO EXERCÍCIO ANTERIOR QUE AFETARAM O CUMPRIMENTO DO LIMITE (XXIII)=(XXI - XXII)										0,00

CONTROLE DOS RESTOS A PAGAR CANCELADOS OU PRESCRITOS PARA FINS DE APLICAÇÃO DA DISPONIBILIDADE DE CAIXA CONFORME ARTIGO 24, § 1º e 2º DA LC 141/2012						RESTOS A PAGAR CANCELADOS OU PRESCRITOS				
						Saldo Inicial (w)	Despesas custeadas no exercício de referência (j)			Saldo Final (Não Aplicado) (aa)=9w-(xouy))
							Empenhadas (x)	Liquidadas (y)	Pagas (z)	
Restos a pagar cancelados ou prescritos em 2022 a serem compensados (XXIV)						0,00	0,00	0,00	0,00	0,00
Restos a pagar cancelados ou prescritos em 2021 a serem compensados (XXV)						0,00	0,00	0,00	0,00	0,00
Restos a pagar cancelados ou prescritos em exercícios anteriores a serem compensados (XX)						0,00	0,00	0,00	0,00	0,00
TOTAL DE RESTOS A PAGAR CANCELADOS OU PRESCRITOS A COMPENSAR (XXVII)						0,00	0,00	0,00	0,00	0,00

RECEITAS ADICIONAIS PARA O FINANCIAMENTO DA SAÚDE NÃO COMPUTADAS NO CÁLCULO DO MÍNIMO						PREVISÃO INICIAL	PREVISÃO ATUALIZADA (a)	RECEITAS REALIZADAS	
								Até o Bimestre (b)	% (b/a) x 100
RECEITAS DE TRANSFERÊNCIAS PARA A SAÚDE (XXVIII)						0,00	0,00	0,00	0,00
Proveniente da União						0,00	0,00	0,00	0,00
Proveniente dos Estados						0,00	0,00	0,00	0,00
Proveniente de outros Municípios						0,00	0,00	0,00	0,00
RECEITA DE OPERAÇÕES DE CRÉDITO INTERNAS E EXTERNAS VINCULADAS A SAÚDE (XXIX)						0,00	0,00	0,00	0,00
OUTRAS RECEITAS (XXX)						0,00	0,00	0,00	0,00
TOTAL DE RECEITAS ADICIONAIS PARA FINANCIAMENTO DA SAÚDE (XXXI) = (XXVIII + XXIX + XXX)						0,00	0,00	0,00	0,00

DESPESAS COM SAÚDE NÃO COMPUTADAS NO CÁLCULO DO MÍNIMO									
DESPESAS COM SAÚDE POR SUBFUNÇÕES E CATEGORIA ECONÔMICA NÃO COMPUTADAS NO CÁLCULO DO MÍNIMO	DOTAÇÃO INICIAL	DOTAÇÃO ATUALIZADA (c)	DESPESAS EMPENHADAS		DESPESAS LIQUIDADAS		DESPESAS PAGAS		Inscritas em Restos a Pagar não Processados (g)
			Até o Bimestre (d)	% (d/c) x 100	Até o Bimestre (e)	% (e/c) x 100	Até o Bimestre (f)	% (f/c) x 100	
ATENÇÃO BÁSICA (XXXII)	5.642.177,00	5.642.177,00	956.685,84	20,53	521.685,55	11,19	470.830,56	10,10	435.000,29
Despesas Correntes	4.643.710,00	4.660.036,35	956.685,84	20,53	521.685,55	11,19	470.830,56	10,10	435.000,29
Despesas de Capital	998.467,00	982.140,65	0,00	0,00	0,00	0,00	0,00	0,00	0,00
ASSISTÊNCIA HOSPITALAR E AMBULATORIAL (XXXIII)	3.376.420,00	3.376.420,00	641.686,01	24,78	181.786,09	7,02	155.819,58	6,02	459.899,92
Despesas Correntes	2.589.650,00	2.589.650,00	641.686,01	24,78	181.786,09	7,02	155.819,58	6,02	459.899,92
Despesas de Capital	786.770,00	786.770,00	0,00	0,00	0,00	0,00	0,00	0,00	0,00
SUORTE PROFILÁTICO E TERAPÊUTICO (XXXIV)	191.000,00	191.000,00	33.445,94	23,72	32.445,94	23,01	0,00	0,00	1.000,00
Despesas Correntes	141.000,00	141.000,00	33.445,94	23,72	32.445,94	23,01	0,00	0,00	1.000,00
Despesas de Capital	50.000,00	50.000,00	0,00	0,00	0,00	0,00	0,00	0,00	0,00
VIGILÂNCIA SANITÁRIA (XXXV)	305.121,00	305.121,00	70.000,00	27,44	68.219,00	26,74	65.119,00	25,52	1.781,00
Despesas Correntes	255.121,00	255.121,00	70.000,00	27,44	68.219,00	26,74	65.119,00	25,52	1.781,00
Despesas de Capital	50.000,00	50.000,00	0,00	0,00	0,00	0,00	0,00	0,00	0,00
VIGILÂNCIA EPIDEMIOLÓGICA (XXXVI)	0,00	0,00	0,00	0,00	0,00	0,00	0,00	0,00	0,00
Despesas Correntes	0,00	0,00	0,00	0,00	0,00	0,00	0,00	0,00	0,00
Despesas de Capital	0,00	0,00	0,00	0,00	0,00	0,00	0,00	0,00	0,00
ALIMENTAÇÃO E NUTRIÇÃO (XXXVII)	0,00	0,00	0,00	0,00	0,00	0,00	0,00	0,00	0,00
Despesas Correntes	0,00	0,00	0,00	0,00	0,00	0,00	0,00	0,00	0,00
Despesas de Capital	0,00	0,00	0,00	0,00	0,00	0,00	0,00	0,00	0,00
OUTRAS SUBFUNÇÕES (XXXVIII)	284.500,00	284.500,00	54.605,60	20,26	4.605,60	1,71	2.908,80	1,08	50.000,00
Despesas Correntes	269.500,00	269.500,00	54.605,60	20,26	4.605,60	1,71	2.908,80	1,08	50.000,00
Despesas de Capital	15.000,00	15.000,00	0,00	0,00	0,00	0,00	0,00	0,00	0,00
TOTAL (XXXVIX) = (XXXII + XXXIII + XXXIV + XXXV + XXXVI + XXXVII + XXXVIII)	9.799.218,00	9.799.218,00	1.756.423,39	17,92	808.742,18	8,25	694.677,94	7,08	947.681,21

Este documento foi assinado digitalmente por PROCEDE BAHIA Processamento e Certificação de Documentos Eletrônicos LTDA às 10:40 horas do dia 29/03/2022. Para verificar as assinaturas clique no link: <http://www.procedebahia.com.br/verificar/4310-CEE4-2EDE-23AA-8DD5> ou utilize o código QR.



PÁGINA CERTIFICADA



O JORNAL DO SUDOESTE

confirma a autenticidade do (s) documentos (s) quando visualizado diretamente no portal <https://www.jornaldosudoeste.com/publicacoeslegais>

DESPESAS TOTAIS COM SAÚDE EXECUTADAS COM RECURSOS PRÓPRIOS E COM RECURSOS TRANSFERIDOS DE OUTROS	DOTAÇÃO INICIAL	DOTAÇÃO ATUALIZADA (c)	DESPESAS EMPENHADAS		DESPESAS LIQUIDADAS		DESPESAS PAGAS		Inscritas em Restos a Pagar não Processados (g)
			Até o Bimestre (d)	% (d/c) x 100	Até o Bimestre (e)	% (e/c) x 100	Até o Bimestre (f)	% (f/c) x 100	
ATENÇÃO BÁSICA (XL) = (IV + XXXII)	5.994.547,00	6.163.547,00	1.170.149,97	18,99	715.848,81	11,61	664.993,82	10,78	454.301,16
ASSISTÊNCIA HOSPITALAR E AMBULATORIAL (XLI) = (V + XXXIII)	3.758.550,00	3.783.550,00	686.145,80	18,13	199.695,88	5,27	171.929,37	4,54	486.449,92
SUORTE PROFILÁTICO E TERAPÊUTICO (XLII) = (VI + XXXIV)	241.000,00	241.000,00	33.445,94	13,88	32.445,94	13,46	0,00	0,00	1.000,00
VIGILÂNCIA SANITÁRIA (XLIII) = (VII + XXXV)	317.561,00	317.561,00	70.000,00	22,04	68.219,00	21,48	65.119,00	20,50	1.781,00
VIGILÂNCIA EPIDEMIOLÓGICA (XLIV) = (VIII + XXXVI)	0,00	0,00	0,00	0,00	0,00	0,00	0,00	0,00	0,00
ALIMENTAÇÃO E NUTRIÇÃO (XLV) = (XIX + XXXVII)	0,00	0,00	0,00	0,00	0,00	0,00	0,00	0,00	0,00
OUTRAS SUBFUNÇÕES (XLVI) = (X + XXXVIII)	5.973.230,00	5.779.230,00	2.163.964,92	37,44	1.228.186,22	21,25	1.054.011,73	18,23	935.778,70
TOTAL DAS DESPESAS COM SAÚDE (XLVII) = (XI + XXXIX)	16.284.888,00	16.284.888,00	4.123.706,63	25,32	2.244.395,85	13,78	1.956.053,92	12,01	1.879.310,78
(-) Despesas executadas com recursos provenientes das transferências de recursos:	9.799.218,00	9.799.218,00	1.756.423,39	17,92	808.742,18	8,25	694.677,94	7,09	947.681,21
TOTAL DAS DESPESAS EXECUTADAS COM RECURSOS PRÓPRIOS (XLVIII)	6.485.670,00	6.485.670,00	2.367.283,24	36,50	1.435.653,67	22,13	1.261.375,98	19,44	931.629,57

FONTE: Sistema de Contabilidade Pública, Unidade Responsável PREFEITURA MUNICIPAL DE IGAPORA


Newton Francisco Neves Cotrim
Prefeito (a)
744.042.615-00

Newton Francisco Neves Cotrim
Prefeito (a)
744.042.615-00


Luís Antônio Lopes dos Santos
Secretário Municipal de Planej. Adm. e Finanças
642.103.595-72

Luís Antônio Lopes dos Santos
Secretário Municipal de Planej. Adm. e Finanças
642.103.595-72


Ricardo Neves de Oliveira
CPF: 088.598.595-65
DLC: 0203310-0
Rua Barão de Camilo - Bahia

Contador

PREFEITURA MUNICIPAL DE IGAPORA
RELATÓRIO RESUMIDO DA EXECUÇÃO ORÇAMENTÁRIA
DEMONSTRATIVO DAS PARCERIAS PÚBLICO - PRIVADAS
ORÇAMENTOS FISCAL E DA SEGURIDADE SOCIAL
JANEIRO A FEVEREIRO DE 2022 / BIMESTRE JANEIRO - FEVEREIRO

RREO - Anexo 13 (Lei nº 11.079, de 30.12.2004, arts. 22, 25 e 28)

Em reais

IMPACTOS DAS CONTRATAÇÕES DE PPP	SALDO TOTAL EM 31 DE DEZEMBRO DO EXERCÍCIO ANTERIOR	REGISTROS EFETUADOS EM 2022									
		No bimestre					Até o bimestre				
TOTAL DE ATIVOS Ativos Contabilizados na SPE											
TOTAL DE PASSIVOS Obrigações decorrentes de Ativos Constituídos pela SPE Provisões de PPP Outros Passivos											
ATOS POTENCIAIS PASSIVOS Obrigações Contratuais Riscos Não Provisionados Garantias Concedidas Outros Passivos Contingentes											
DESPESAS DE PPP	EXERCÍCIO ANTERIOR	EXERCÍCIO CORRENTE	2023	2024	2025	2026	2027	2028	2029	2030	2031
Do Entre Federado, excoeto estatais não dependentes (I) = (I.1 + I.2) Contratadas (I.1) A Contratar (I.2)											
Das Estatais Não-Dependentes (II) = (II.1 + II.2) Contratadas (II.1) A Contratar (II.2)											
TOTAL DAS DESPESAS DE PPP (III) = (I + II)											
RECEITA CORRENTE LÍQUIDA (RCL) (IV)											
TOTAL DAS DESPESAS CONSIDERADAS PARA O LIMITE (I)											
TOTAL DAS DESPESAS CONSIDERADAS PARA O LIMITE / RCL (%) (V)=(I / IV)											

FONTE: Sistema de Contabilidade Pública, Unidade Responsável: PREFEITURA MUNICIPAL DE IGAPORÁ

Nota:


Newton Francisco Neves Cotrim
Prefeito (a)
744.042.615-00

Newton Francisco Neves Cotrim
Prefeito (a)
744.042.615-00


Luís Antônio Lopes dos Santos
Secretário Municipal de Planej. Adm. e Finanças
642.103.595-72

Luís Antônio Lopes dos Santos
Secretário Municipal de Planej. Adm. e Finanças
642.103.595-72


Ricardo Neves de Oliveira
CPF: 088.598.595-65
DLC: 0203310-0
Rua Barão de Camilo - Bahia

Contador

Página 1 de 1

PREFEITURA MUNICIPAL DE IGAPORÁ
DEMONSTRATIVO SIMPLIFICADO DO RELATÓRIO RESUMIDO DA EXECUÇÃO ORÇAMENTÁRIA
ORÇAMENTOS FISCAL E DA SEGURIDADE SOCIAL
JANEIRO A FEVEREIRO DE 2022 / BIMESTRE JANEIRO - FEVEREIRO

LRF, Art. 48 - Anexo 14

R\$ 1,00

BALANÇO ORÇAMENTÁRIO	Até o Bimestre
RECEITAS	
Previsão Inicial	79.799.106,00
Previsão Atualizada	79.799.106,00
Receitas Realizadas	9.611.081,42
Déficit Orçamentário	0,00
Saldos de Exercícios Anteriores (Utilizados para Créditos Adicionais)	0,00
DESPESAS	
Dotação Inicial	79.759.106,00
Créditos Adicionais	0,00
Dotação Atualizada	79.759.106,00
Despesas Empenhadas	15.222.737,39
Despesas Liquidadas	8.383.996,45
Despesas Pagas	7.419.493,28
Superávit Orçamentário	1.227.084,97
DESPESAS POR FUNÇÃO/SUBFUNÇÃO	Até o Bimestre
Despesas Empenhadas	15.222.737,39
Despesas Liquidadas	8.383.996,45
RECEITA CORRENTE LÍQUIDA - RCL	Até o Bimestre

PÁGINA CERTIFICADA ✓

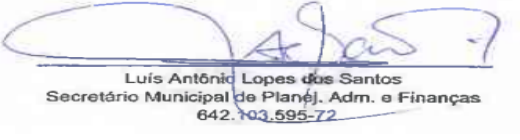
O JORNAL DO SUDOESTE

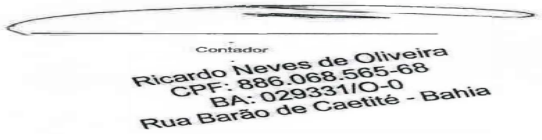
confirma a autenticidade do (s) documentos (s)
quando visualizado diretamente no portal <https://www.jornaldosudoeste.com/publicacoeslegais>

Receita Corrente Líquida Ajustada para Cálculo dos Limites de Despesa com Pessoal	50.795.965,43			
Receita Corrente Líquida Ajustada para Cálculo dos Limites de Endividamento	50.795.965,43			
Receita Corrente Líquida	50.795.965,43			
RECEITAS E DESPESAS DO REGIME PRÓPRIO DE PREVIDÊNCIA DOS SERVIDORES	Até o Bimestre			
Fundo em Capitalização (PLANO PREVIDENCIÁRIO)				
Receitas Previdenciárias Realizadas	0,00			
Despesas Previdenciárias Empenhadas	0,00			
Despesas Previdenciárias Liquidadas	0,00			
Resultado Previdenciário	0,00			
Fundo em Repartição (PLANO FINANCEIRO)				
Receitas Previdenciárias Realizadas	0,00			
Despesas Previdenciárias Empenhadas	0,00			
Despesas Previdenciárias Liquidadas	0,00			
Resultado Previdenciário	0,00			
RESULTADOS PRIMÁRIO E NOMINAL	Meta Fixada no AMF da LDO (a)	Resultado Apurado Até o Bimestre (b)	% em Relação à Meta (b/a)	
Resultado Primário	0,00	1.079.709,68	0,00	
Resultado Nominal	0,00	2.385.737,33	238.573.733,00	
RESTOS A PAGAR POR PODER E MINISTÉRIO PÚBLICO	Inscrição	Cancelamento Até o Bimestre	Pagamento Até o Bimestre	Saldo a Pagar
RESTOS A PAGAR PROCESSADOS	1.364.999,59	0,00	1.036.012,63	328.986,96
Poder Executivo	1.364.999,59	0,00	1.036.012,63	328.986,96
Poder Legislativo	0,00	0,00	0,00	0,00
Poder Judiciário	0,00	0,00	0,00	0,00
Ministério Público	0,00	0,00	0,00	0,00
RESTOS A PAGAR NÃO PROCESSADOS	41.574,05	0,00	21.498,23	20.075,82
Defensoria Pública	0,00	0,00	0,00	0,00
Poder Executivo	41.190,63	0,00	21.498,23	19.692,40
Poder Legislativo	383,42	0,00	0,00	383,42
Poder Judiciário	0,00	0,00	0,00	0,00
Ministério Público	0,00	0,00	0,00	0,00
TOTAL	1.406.573,64	0,00	1.057.510,86	349.062,78
DESPESAS COM MANUNTENÇÃO E DESENVOLVIMENTO DO ENSINO	Valor Apurado Até o Bimestre	Limites Constitucionais Anuais		
		% Mínima a Aplicar no Exercício	% Aplicado Até o Bimestre	
Mínimo Anual de <18% / 25%> das Receitas de Impostos em Manutenção e Desenvolvimento do Ensino	2.657.488,41	25,00	2.117,37	
Mínimo Anual de 70% do FUNDEB na Remuneração dos Profissionais da Educação Básica	2.007.447,34	70,00	0,00	
Percentual de 50% da Complementação da União ao FUNDEB (VAAT) na Educação Infantil	0,00	50,00	0,00	
Mínimo de 15% da Complementação da União ao FUNDEB (VAAT) em Despesas de Capital	0,00	15,00	0,00	
RECEITAS DE OPERAÇÕES DE CRÉDITO E DESPESA DE CAPITAL	Valor Apurado Até o Bimestre	Saldo Não Realizado		
Receitas de Operações de Crédito	0,00	4.020.000,00		
Despesa de Capital Líquida	252.897,10	21.767.593,55		
PROJEÇÃO ATUARIAL DOS REGIMES DE PREVIDÊNCIA	Exercício	10º Exercício	20º Exercício	35º Exercício
Plano Previdenciário	0,00	0,00	0,00	0,00
Receitas Previdenciárias	0,00	0,00	0,00	0,00
Despesas Previdenciárias	0,00	0,00	0,00	0,00
Resultado Previdenciário	0,00	0,00	0,00	0,00
Plano Financeiro	0,00	0,00	0,00	0,00
Receitas Previdenciárias	0,00	0,00	0,00	0,00
Despesas Previdenciárias	0,00	0,00	0,00	0,00
Resultado Previdenciário	0,00	0,00	0,00	0,00
RECEITA DA ALIENAÇÃO DE ATIVOS E APLICAÇÃO DOS RECURSOS	Valor Apurado Até o Bimestre	Saldo Não Realizado		
Receitas da Alienação de Ativos	0,00	59.686,00		
Aplicação dos Recursos da Alienação de Ativos	0,00	33.096,00		
DESPESAS COM AÇÕES E SERVIÇOS PÚBLICOS DE SAÚDE	Valor Apurado Até o Bimestre	Limite Constitucional Anual		
		% Mínima a Aplicar no Exercício	% Aplicado Até o Bimestre	
Despesas com Ações e Serviços Públicos de Saúde executados com recursos de impostos	1.435.653,67	15,00	1.143,87	
DESPESAS DE CARÁTER CONTINUADO DERIVADAS DE PPP	Valor Apurado no Exercício Corrente			
Total das Despesas Consideradas para o Limite / RCL (%)	0,00			

Fonte: Sistema de Contabilidade Pública, Unidade Responsável: PREFEITURA MUNICIPAL DE IGAPORÃ


Newton Francisco Neves Cotrim
Prefeito (a)
744.042.615-00


Luís Antônio Lopes dos Santos
Secretário Municipal de Planej. Adm. e Finanças
642.103.595-72


Contador
Ricardo Neves de Oliveira
CPF: 886.068.585-68
BA: 029331/O-0
Rua Barão de Caetité - Bahia

Newton Francisco Neves Cotrim
Prefeito (a)
744.042.615-00

Luís Antônio Lopes dos Santos
Secretário Municipal de Planej. Adm. e Finanças
642.103.595-72

Contador



PREFEITURA MUNICIPAL DE IGAPORÃ
RELATÓRIO RESUMIDO DA EXECUÇÃO ORÇAMENTÁRIA
DEMONSTRATIVO DE SENTENÇAS JUDICIAIS
ORÇAMENTO FISCAL E DA SEGURIDADE SOCIAL

Órgão: (Todos)
Unidade: (Todos)

Período: 01/02/2022 a 28/02/2022

Tp Emp	CodRed	Dotação Orçamentária	Proc Credor	CNPJ/CPF	Data Emp	Data Liq	Data Pag	Bruto(R\$)	Retido	Líquido
0000										
Total de Registros:		0						Total :	0,00	0,00 0,00



PÁGINA CERTIFICADA



O JORNAL DO SUDOESTE

confirma a autenticidade do (s) documentos (s)
quando visualizado diretamente no portal <https://www.jornaldosudoeste.com/publicacoeslegais>

29 de março de 2022


Newton Francisco Neves Cotrim
Prefeito (a)
744.042.615-00


Luís Antônio Lopes dos Santos
Secretário Municipal de Planej. Adm. e Finanças
642.103.595-72


Contador

Este documento foi assinado digitalmente por PROCEDE BAHIA Processamento e Certificação de Documentos Eletrônicos LTDA às 10:40 horas do dia 29/03/2022.
Para verificar as assinaturas clique no link: <http://www.procedebahia.com.br/verificar/4310-CEE4-2EDE-23AA-8DD5> ou utilize o código QR.



EXTRATO DE CONTRATO

Contrato: N.º 0168-22-PMI
Pregão Eletrônico (SRP): Nº 0002-22PE-PMI
Processo Administrativo: Nº 0062/2022

Contratada: WESTER CARLOS OLIVEIRA SILVA - EPP, inscrito no CNPJ: sob o nº **04.453.719/0001-39**.

Objeto: Contratação de Empresa para aquisição de gêneros alimentícios destinados à merenda escolar dos alunos da rede municipal de ensino do município de Igaporã-Ba.

Valor Global: R\$ 62.934,28 (sessenta e dois mil novecentos e trinta e quatro reais e vinte e oito centavos).

Unidade Gestora	Projeto/Atividade	Elemento de despesa	Fonte
02.03 - Secretaria Municipal De Educação	2100 - Programa de Alimentação Escolar	33.90.30.00 - Material Consumo	15 - Transferências do FNDE
02.03 - Secretaria Municipal De Educação	2100 - Programa de Alimentação Escolar	33.90.30.00 - Material Consumo	00 - Recursos Ordinários

Vigência: 18 de março a 30 de março de 2022.

Base Legal: Lei 8.666/93.

Igaporã - BA, 18 de março de 2022.

NEWTON FRANCISCO NEVES COTRIM
Prefeito Municipal



PÁGINA CERTIFICADA ✓
O JORNAL DO SUDOESTE
confirma a autenticidade do (s) documentos (s)
quando visualizado diretamente no portal <https://www.jornaldosudoeste.com/publicacoeslegais>