



PREFEITURA MUINICIPAL DE FIRMINO ALVES

<div><div><div>MUNICIPIO DE FIRMINO ALVES</div><div>CONSOLIDADO MUNICIPIO DE FIRMINO ALVES</div><div>BAHIA</div><div>13.752.415/0001-63</div><div>DEMONSTRATIVO DO SUPERÁVIT/DEFÍCIT FINANCEIRO APURADO NO BALANÇO PATRIMONIAL</div><div>BALANÇO - EXERCÍCIO DE 2022</div></div></div>		
DESTINAÇÃO DOS RECURSOS	EXERCÍCIO ATUAL	EXERCÍCIO ANTERIOR
82111010101000 - Recursos Tesouro - Fonte 00	(4.022.592,39)	(1.448.965,36)
82111010201000 - Educação – 25% - Fonte 01	(1.787.380,30)	(265.689,77)
82111010202000 - Saúde – 15% - Fonte 02	(78.121,53)	(459.361,14)
82111010204000 - Salário Educação - Fonte 04	10.940,88	227,84
82111010205000 - FCBA - Fundo de Cultura do Estado da Bahia - Fonte 10	116,24	107,79
82111010206000 - Transferências de Recursos – SUS - Fonte 14	(401.924,42)	(76.666,13)
82111010207000 - Transferências de Recursos - FNDE - Fonte 15	11.580,41	57.808,00
82111010208000 - CIDE - Fonte 16	2.671,17	3.842,00
82111010209000 - Transferências FUNDEB- 60% - Fonte 18	3.068.849,98	(22.958,94)
82111010210000 - Transferências FUNDEB- 40% - Fonte 19	(2.607,76)	(51.594,35)
82111010211000 - Transferências de Convênios – Educação - Fonte 22	1.571.472,17	0,00
82111010212000 - Transferências de Convênios – Saúde - Fonte 23	0,00	23.100,00
82111010213000 - Transferências de Convênios – Outros - Fonte 24	834.309,56	186.890,21
82111010214000 - Fundo Estadual de Assistência Social - FEAS - Fonte 28	28.525,84	1.368,68
82111010215000 - Transferências de Recursos – FNAS - Fonte 29	335.757,20	42.876,26
82111010217000 - Royalties/FEP /Compensação Financeira pela Exploração de Recursos Minerais - Fonte 42	166.145,89	2,97
82111010299001 - COVID LC 173 Inciso I - Fonte 09	1.290,29	1.290,29
82111010299002 - Cessão Onerosa – volumes excedentes do Pré-Sal - Fonte 44	167.906,11	3.002,47
82111010299003 - Transferencias Especiais da Uniao – Fonte 55	131.479,31	0,00
82111010299999 - Outras Fontes Vinculadas	0,00	60.519,70
TOTAL	38.418,65	(1.944.199,48)



MUNICIPIO DE FIRMINO ALVES

PREFEITURA MUNICIPAL DE FIRMINO ALVES


BAHIA

13.752.415/0001-63

BALANÇO FINANCEIRO - ANEXO 13 - RESOLUÇÃO 1383

BALANÇO - EXERCÍCIO DE 2022

INGRESSOS			
	Nota	Exercício Atual	Exercício Anterior
RECEITA ORÇAMENTÁRIA (I)			
RECURSOS ORDINARIOS		11.731.088,44	7.672.069,31
RECEITAS DE IMPOSTOS E TRANSFERENCIAS DE IMPOSTOS - EDUCACAO - 25%		1.606.053,35	3.139.940,21
RECEITAS DE IMPOSTOS E TRANSFERENCIAS DE IMPOSTOS - SAUDE - 15%		2.921.107,23	1.882.047,10
CONTRIBUICAO AO PROGRAMA ENSINO FUNDAMENTAL - SALARIO EDUCACAO		143.806,67	127.527,16
TRANSFERENCIAS DE RECURSOS DO SISTEMA UNICO DE SAUDE - SUS		2.075.372,07	1.923.580,79
TRANSFERENCIAS DE RECURSOS DO FUNDO NACIONAL DE DESENVOLVIMENTO DA EDUCACAO - FNDE		91.215,82	143.216,43
CONTRIBUICAO DE INTERVENCAO DO DOMINIO ECONOMICO - CIDE		7.486,65	4.801,75
TRANSFERENCIAS FUNDEB (APLICACAO NA REMUNERACAO DOS PROFISSIONAIS NA EDUCACAO BASICA - 70%)		7.121.953,67	3.083.245,57
TRANSFERENCIAS FUNDEB (APLICACAO EM OUTRAS DESPESAS DE EDUCACAO BASICA - 30%)		2.458.969,97	1.876.991,86
TRANSFERENCIAS DE CONVENIOS - EDUCACAO		2.244.361,29	0,00
TRANSFERENCIAS DE CONVENIOS - SAUDE		0,00	135,60
TRANSFERENCIAS DE CONVENIOS - OUTROS (NAO RELACIONADOS A EDUCACAO/SAUDE)		2.145.238,43	4.343,56
FEAS - FUNDO ESTADUAL DE ASSISTENCIA SOCIAL		53.986,13	28.549,22
TRANSFERENCIAS DE RECURSOS DO FUNDO NACIONAL DE ASSISTENCIA SOCIAL - FNAS		518.104,43	189.937,29
ROYALTIES/FUNDO ESPECIAL DO PETROLEO/COMPENSACAO FINANCEIRA PELA EXPLORACAO DE RECURSOS MINERAIS		373.238,71	244.299,23



PÁGINA CERTIFICADA


O JORNAL DO SUDOESTE

confirma a autenticidade do (s) documentos (s) quando visualizado diretamente no portal <https://www.jornaldosudoeste.com/publicacoeslegais>

RECURSOS DE RECURSOS MINERAIS		
CESSÃO ONEROSA - RECURSO DO PRE-SAL	162.371,45	73,65
Transferência Especial da União	3.804.712,53	0,00
Outras Vinculação de Transferências	0,00	1.484,64
Total	37.459.066,84	20.322.243,37
TRANSFERÊNCIAS FINANCEIRAS RECEBIDAS (II)		
REPASSES RECEBIDOS DO PODER EXECUTIVO	7.086.636,35	4.281.148,43
REPASSES RECEBIDOS DO PODER LEGISLATIVO	367,39	0,00
REPASSES RECEBIDOS DOS FUNDOS MUNICIPAIS	0,00	1.489.198,33
DEVOLUÇÃO DE TRANSFERÊNCIAS CONCEDIDAS - DEVOLUÇÃO DE DUODÉCIMO	0,00	445,17
Total	7.087.003,74	5.770.791,93
RECEBIMENTOS EXTRA-ORÇAMENTÁRIOS (III)		
RP NÃO PROCESSADOS - INSCRIÇÃO NO EXERCÍCIO	47.153,60	42.842,50
RP PROCESSADOS - INSCRIÇÃO NO EXERCÍCIO	756.007,53	1.389.418,80
CAMARA - IRRF	36.303,65	26.926,17
IRRF - PREFEITURA	220.370,17	367.174,06
IRRF - FMAS	19.832,50	8.806,56
IRRF - FUNDEB 70%	346.290,65	111.870,19
IRRF - FNS	288.431,53	289,46
CAMARA - ISS	4.943,06	4.290,18
ISS - PREFEITURA	31.123,00	28.187,94
ISS - FNS	26.040,58	0,00
PM - PENSÃO ALIMENTÍCIA	12.234,24	14.820,89
PENSÃO ALIMENTÍCIA	4.262,80	9.794,66
PM - MENSALIDADE SINDICATO	32.264,12	28.557,74
PM - CONSIGNADO CEF	633.438,31	623.970,43
PM - CONSIGNADO BRADESCO	6.132,48	612.900,66
CAMARA CONSIGNADO - CAIXA ECONOMICA	110.925,82	34.795,26
PM - INSS	1.660.193,78	1.007.368,56
3	63.530,99	57.393,16
Total	4.299.478,81	4.369.407,22
SALDO EM ESPÉCIE DO EXERCÍCIO ANTERIOR (IV)		
CAIXA E EQUIVALENTES DE CAIXA EM MOEDA NACIONAL	868.870,48	573.263,98
Total	868.870,48	573.263,98
TOTALIZAÇÃO DOS INGRESSOS		
TOTAL (V) = (I+II+III+IV)	49.714.419,87	31.035.706,50
Total	49.714.419,87	31.035.706,50

DISPÊNDIOS

	Nota	Exercicio Atual	Exercicio Anterior
DESPESA ORÇAMENTÁRIA (VI)			
RECURSOS ORDINARIOS		15.226.468,75	10.460.941,17
RECEITAS DE IMPOSTOS E TRANSFERENCIAS DE IMPOSTOS - EDUCACAO - 25%		2.083.388,55	2.079.377,90
RECEITAS DE IMPOSTOS E TRANSFERENCIAS DE IMPOSTOS - SAUDE - 15%		3.161.571,20	2.764.794,75
CONTRIBUICAO AO PROGRAMA ENSINO FUNDAMENTAL - SALARIO EDUCACAO		94.443,55	63.147,25
RECURSOS VINCULADOS LC 173/2020		0,00	9,30
TRANSFERENCIAS DE RECURSOS DO SISTEMA UNICO DE SAUDE - SUS		2.577.391,18	1.697.383,22





MUNICIPIO DE FIRMINO ALVES
PREFEITURA MUNICIPAL DE FIRMINO ALVES
BAHIA
13.752.415/0001-63
BALANÇO FINANCEIRO - ANEXO 13 - RESOLUÇÃO 1383
BALANÇO - EXERCÍCIO DE 2022

DESPESA ORÇAMENTÁRIA (VI)		
TRANSFERÊNCIAS DE RECURSOS DO FUNDO NACIONAL DE DESENVOLVIMENTO DA EDUCACAO - FNDE	95.799,93	224.464,82
CONTRIBUICAO DE INTERVENCAO DO DOMINIO ECONOMICO - CIDE	74,57	996,77
TRANSFERENCIAS FUNDEB (APLICACAO NA REMUNERACAO DOS PROFISSIONAIS NA EDUCACAO BASICA - 70%)	4.568.904,36	4.054.508,04
TRANSFERENCIAS FUNDEB (APLICACAO EM OUTRAS DESPESAS DE EDUCACAO BASICA - 30%)	3.018.818,58	1.008.654,92
TRANSFERENCIAS DE CONVENIOS - EDUCACAO	760.545,80	0,00
TRANSFERENCIAS DE CONVENIOS - SAUDE	0,00	3,10
TRANSFERENCIAS DE CONVENIOS - OUTROS (NAO RELACIONADOS A EDUCACAO/SAUDE)	1.447.577,77	0,00
FEAS - FUNDO ESTADUAL DE ASSISTENCIA SOCIAL	14.414,00	35.086,62
TRANSFERENCIAS DE RECURSOS DO FUNDO NACIONAL DE ASSISTENCIA SOCIAL - FNAS	219.437,51	202.798,94
ROYALTIES/FUNDO ESPECIAL DO PETROLEO/COMPENSACAO FINANCEIRA PELA EXPLORACAO DE RECURSOS MINERAIS	221.613,95	247.540,03
Transferência Especial da União	3.673.991,62	0,00
Total	37.164.441,32	22.839.706,83

TRANSFERÊNCIAS FINANCEIRAS CONCEDIDAS (VII)		
REPASSES CONCEDIDOS AO PODER EXECUTIVO	1.316.401,46	1.489.643,50
REPASSES CONCEDIDOS AO PODER LEGISLATIVO	1.077.108,45	815.814,00
REPASSES CONCEDIDOS AOS FUNDOS MUNICIPAIS	4.693.126,44	3.465.334,43
DEVOLUÇÃO DE TRANSFERÊNCIAS RECEBIDAS - DUODÉCIMO	367,39	0,00
Total	7.087.003,74	5.770.791,93
PAGAMENTOS EXTRA-ORÇAMENTÁRIOS (VIII)		
RP NÃO PROCESSADOS PAGOS	22.145,69	0,00
RP PROCESSADOS PAGOS	1.025.285,82	0,00
CAMARA - IRRF	36.303,65	26.926,17
IRRF - PREFEITURA	587.510,71	114,77
IRRF - FMAS	28.639,06	0,00
IRRF - FUNDEB 70%	325.123,78	0,00
IRRF - FNS	286.403,98	0,00
CAMARA - ISS	4.943,06	4.290,18
ISS - PREFEITURA	59.310,94	0,00
ISS - FNS	25.975,58	0,00
PM - PENSÃO ALIMENTÍCIA	12.234,24	14.820,89
PENSÃO ALIMENTÍCIA	4.262,80	9.794,66
PM - MENSALIDADE SINDICATO	36.872,49	4.119,17
PM - CONSIGNADO CEF	882.900,89	374.507,85
PM - CONSIGNADO BRADESCO	0,00	382.733,91
CAMARA CONSIGNADO - CAIXA ECONOMICA	110.925,82	34.795,26
PM - INSS	302.092,64	646.841,24
3	63.530,99	57.393,16
Total	3.814.462,14	1.556.337,26
SALDO EM ESPÉCIE PARA O EXERCÍCIO SEGUINTE (IX)		
CAIXA E EQUIVALENTES DE CAIXA EM MOEDA NACIONAL	1.869.805,49	868.870,48
Total	1.869.805,49	868.870,48
TOTALIZAÇÃO DOS DISPÊNDIOS		
TOTAL (X) = (VI+VII+VIII+IX)	49.935.712,69	31.035.706,50
Total	49.935.712,69	31.035.706,50


--

<div><div><div>MUNICIPIO DE FIRMINO ALVES</div><div>CONSOLIDADO MUNICIPIO DE FIRMINO ALVES</div><div>BAHIA</div><div>13.752.415/0001-63</div><div>ANEXO XII - BALANÇO ORÇAMENTÁRIO</div><div>BALANÇO - EXERCÍCIO DE 2022</div></div></div>				
RECEITAS ORÇAMENTÁRIAS	PREVISÃO INICIAL (a)	PREVISÃO ATUALIZADA (b)	RECEITAS REALIZADAS (c)	SALDO d=(c-b)
Receitas Correntes (I)	25.055.062,48	34.809.306,74	36.384.305,39	1.574.998,65
Impostos, Taxas e Contribuições de Melhoria	555.520,00	555.520,00	922.278,22	366.758,22
Contribuições	11.200,00	11.200,00		(11.200,00)
Receita Patrimonial	482.159,99	482.159,99	128.109,84	(354.050,15)
Receita Agropecuária	11.200,00	11.200,00		(11.200,00)
Receita Industrial	11.200,00	11.200,00		(11.200,00)




Receita de Serviços	44.800,00	44.800,00		(44.800,00)
Transferências Correntes	23.714.982,49	33.469.226,75	35.324.936,76	1.855.710,01
Outras Receitas Correntes	224.000,00	224.000,00	8.980,57	(215.019,43)
Receitas de Capital (II)	1.012.937,52	3.062.937,52	1.074.761,45	(1.988.176,07)
Operações de Crédito	22.400,00	22.400,00		(22.400,00)
Alienação de Bens	22.400,00	22.400,00		(22.400,00)
Amortização de Empréstimos	56.000,00	56.000,00		(56.000,00)
Transferências de Capital	892.137,52	2.942.137,52	1.074.761,45	(1.867.376,07)
Outras Receitas de Capital	20.000,00	20.000,00		(20.000,00)
SUBTOTAL DAS RECEITAS (IV)	26.068.000,00	37.872.244,26	37.459.066,84	(413.177,42)
SUBTOTAL COM REFINANCIAMENTO (VI) = (IV+V)	26.068.000,00	37.872.244,26	37.459.066,84	(413.177,42)
TOTAL (VIII) = (VI + VII)	26.068.000,00	37.872.244,26	37.459.066,84	(413.177,42)


DESPESAS ORÇAMENTÁRIAS	DOTAÇÃO INICIAL (e)	DOTAÇÃO ATUALIZADA (f)	DESPESAS EMPENHADAS (g)	DESPESAS LIQUIDADAS (h)	DESPESAS PAGAS (i)	SALDO DA DOTAÇÃO j=(f-g)
Despesas Correntes (IX)	24.035.582,48	33.641.389,71	33.037.651,37	32.990.497,77	32.288.350,06	603.738,34
Pessoal e Encargos Sociais	13.764.134,58	16.134.705,85	15.931.991,81	15.921.993,21	15.858.221,65	202.714,04
Juros e Encargos da Dívida	3.360,00					
Outras Despesas Correntes	10.268.087,90	17.506.683,86	17.105.659,56	17.068.504,56	16.430.128,41	401.024,30
Despesas de Capital (X)	1.948.417,52	4.230.854,55	4.126.789,95	4.126.789,95	4.072.930,13	104.064,60
Investimentos	1.453.377,52	2.907.834,55	2.822.182,51	2.822.182,51	2.768.322,69	85.652,04
Inversões Financeiras						
Amortização da Dívida	495.040,00	1.323.020,00	1.304.607,44	1.304.607,44	1.304.607,44	18.412,56
RESERVA DE CONTINGÊNCIA (XI)	84.000,00					
RESERVA DO RPPS (XII)						
SUBTOTAL DAS DESPESAS (XIII) = (IX + X + XI + XII)	26.068.000,00	37.872.244,26	37.164.441,32	37.117.287,72	36.361.280,19	707.802,94
AMORTIZAÇÃO DA DÍVIDA/REFINANCIAMENTO (XIV)						
Amortização da Dívida Interna						
Dívida Mobiliária						
Outras Dívidas						
Amortização da Dívida Externas						
Dívida Mobiliária						
Outras Dívidas						
SUBTOTAL COM REFINANCIAMENTO (XV) = (XIII + XIV)	26.068.000,00	37.872.244,26	37.164.441,32	37.117.287,72	36.361.280,19	707.802,94
SUPERÁVIT (XVI)			294.625,52			
TOTAL (XVII) = (XV + XVI)	26.068.000,00	37.872.244,26	37.459.066,84	37.117.287,72	36.361.280,19	707.802,94

<div><div><div>MUNICIPIO DE FIRMINO ALVES</div><div>CONSOLIDADO MUNICIPIO DE FIRMINO ALVES</div><div>BAHIA</div><div>13.752.415/0001-63</div><div>DEMONSTRATIVO DE EXECUÇÃO DOS RESTOS A PAGAR NÃO PROCESSADOS</div><div>BALANÇO - EXERCÍCIO DE 2022</div></div></div>						
RESTOS A PAGAR NÃO PROCESSADOS	INSCRITOS		LIQUIDADOS (c)	PAGOS (d)	CANCELADOS (e)	SALDO (f)=(a+b-d-e)
	EM EXERCÍCIOS ANTERIORES (a)	EM 31 DE DEZEMBRO DO EXERCÍCIO ANTERIOR (b)				
Despesas Correntes		42.842,50	34.145,69	22.145,69		20.696,81
Pessoal e Encargos Sociais		4.932,98	4.932,98	4.932,98		
Juros e Encargos da Dívida						
Outras Despesas Correntes		37.909,52	29.212,71	17.212,71		20.696,81
Despesas de Capital						
Investimentos						
Inversões Financeiras						
Amortização da Dívida						
TOTAL		42.842,50	34.145,69	22.145,69		20.696,81



<div></div> <div>MUNICIPIO DE FIRMINO ALVES CONSOLIDADO MUNICIPIO DE FIRMINO ALVES BAHIA 13.752.415/0001-63 DEMONSTRATIVO DE EXECUÇÃO DOS RESTOS A PAGAR PROCESSADOS E NÃO PROCESSADOS LIQUIDADOS BALANÇO - EXERCÍCIO DE 2022</div>					
RESTOS A PAGAR PROCESSADOS E NÃO PROCESSADOS LIQUIDADOS	INSCRITOS		PAGOS (c)	CANCELADOS (d)	SALDO (e)=(a+b-c-d)
	EM EXERCÍCIOS ANTERIORES (a)	EM 31 DE DEZEMBRO DO EXERCÍCIO ANTERIOR (b)			
Despesas Correntes		1.389.418,80	1.025.285,82		364.132,98
Pessoal e Encargos Sociais		459.461,03	449.235,28		10.225,75
Juros e Encargos da Dívida					
Outras Despesas Correntes		929.957,77	576.050,54		353.907,23
Despesas de Capital					
Investimentos					
Inversões Financeiras					
Amortização da Dívida					
TOTAL		1.389.418,80	1.025.285,82		364.132,98



<div></div> <div>MUNICIPIO DE FIRMINO ALVES CONSOLIDADO MUNICIPIO DE FIRMINO ALVES BAHIA 13.752.415/0001-63 ANEXO XIV - BALANÇO PATRIMONIAL BALANÇO - EXERCÍCIO DE 2022</div>		
ATIVO CIRCULANTE		
ESPECIFICAÇÃO	Exercício Atual	Exercício Anterior
CAIXA E EQUIVALENTES DE CAIXA	1.869.805,49	868.870,48
CRÉDITOS A CURTO PRAZO	780.066,75	1.313.705,73
CREDITOS TRIBUTARIOS A RECEBER		517.083,03
CLIENTES		
CRÉDITOS DE TRANSFERÊNCIAS A RECEBER	698.115,23	698.115,23
EMPRÉSTIMOS E FINANCIAMENTOS CONCEDIDOS		
DÍVIDA ATIVA TRIBUTÁRIA	76.951,52	93.507,47
DÍVIDA ATIVA NÃO TRIBUTÁRIA	5.000,00	5.000,00
(-) AJUSTE DE PERDAS DE CRÉDITOS A CURTO PRAZO		
DEMAIS CRÉDITOS E VALORES A CURTO PRAZO		
INVESTIMENTOS E APLICAÇÕES TEMPORÁRIAS A CURTO PRAZO		
ESTOQUES	365.166,77	
ATIVO NÃO CIRCULANTE MANTIDO PARA VENDA		
VARIAÇÕES PATRIMONIAIS DIMINUTIVAS PAGAS ANTECIPADAMENTE		
TOTAL DO ATIVO CIRCULANTE	3.015.039,01	2.182.576,21

ATIVO NÃO CIRCULANTE		
ATIVO REALIZÁVEL A LONGO PRAZO	502.925,44	502.925,44
CRÉDITOS A LONGO PRAZO	502.925,44	502.925,44
CRÉDITOS TRIBUTÁRIOS A RECEBER		
CLIENTES		
EMPRÉSTIMOS E FINANCIAMENTOS CONCEDIDOS		
DÍVIDA ATIVA TRIBUTÁRIA	225.664,53	225.664,53
DÍVIDA ATIVA NÃO TRIBUTÁRIA	277.260,91	277.260,91
CREDITOS PREVIDENCIARIOS DO RPPS		
(-) AJUSTE DE PERDAS DE CREDITOS A LONGO PRAZO		
DEMAIS CRÉDITOS E VALORES A LONGO PRAZO		
INVESTIMENTOS E APLICAÇÕES TEMPORÁRIAS A LONGO PRAZO		
ESTOQUES		
VARIAÇÕES PATRIMONIAIS DIMINUTIVAS PAGAS ANTECIPADAMENTE		
INVESTIMENTOS	148.199,97	76.847,75
PARTICIPAÇÕES PERMANENTES	148.199,97	76.847,75
PARTICIPAÇÕES AVALIADAS PELO METODO DE EQUIVALENCIA PATRIMONIAL	148.199,97	76.847,75
PARTICIPAÇÕES AVALIADAS PELO METODO DE CUSTO		
PROPRIEDADES PARA INVESTIMENTO		
INVESTIMENTOS DO RPPS DE LONGO PRAZO		
DEMAIS INVESTIMENTOS PERMANENTES		
(-) DEPRECIAÇÃO ACUMULADA DE INVESTIMENTOS		
(-) REDUÇÃO AO VALOR RECUPERÁVEL DE INVESTIMENTOS		
(-) REDUÇÃO AO VALOR RECUPERÁVEL DE INVESTIMENTOS - PARTICIPAÇÕES PS		
(-) REDUÇÃO AO VALOR RECUPERÁVEL DE PROPRIEDADES PARA INVESTIMENTO		
(-) REDUÇÃO AO VALOR RECUPERÁVEL DE INVESTIMENTOS DO RPPS		
(-) REDUÇÃO AO VALOR RECUPERÁVEL DE INVESTIMENTOS - DEMAIS INVESTIMENTOS PS		
IMOBILIZADO	3.129.562,90	321.927,45
BENS MOVEIS	1.047.119,55	283.039,15
BENS IMÓVEIS	2.126.656,61	68.554,50
(-) SUBVENÇÃO GOVERNAMENTAL PARA INVESTIMENTOS		
(-) DEPRECIAÇÃO, EXAUSTÃO E AMORTIZAÇÃO ACUMULADAS	(44.213,26)	(29.666,20)
(-) DEPRECIAÇÃO ACUMULADA – BENS MOVEIS	(43.642,06)	(29.666,20)
(-) DEPRECIAÇÃO ACUMULADA – BENS IMÓVEIS	(571,20)	
(-) EXAUSTÃO ACUMULADA – BENS MÓVEIS		
(-) EXAUSTÃO ACUMULADA – BENS IMÓVEIS		
(-) AMORTIZAÇÃO ACUMULADA – BENS MOVEIS		
(-) AMORTIZAÇÃO ACUMULADA – BENS IMÓVEIS		
(-) REDUÇÃO AO VALOR RECUPERÁVEL DE IMOBILIZADO		
(-) REDUÇÃO AO VALOR RECUPERÁVEL DE IMOBILIZADO - BENS MOVEIS		
(-) REDUÇÃO AO VALOR RECUPERÁVEL DE IMOBILIZADO - BENS IMOVEIS		
INTANGIVEL		
SOFTWARES		
MARCAS, DIREITOS E PATENTES INDUSTRIAIS		
DIREITO DE USO DE IMOVEIS		
(-) AMORTIZAÇÃO ACUMULADA		
(-) AMORTIZAÇÃO ACUMULADA - SOFTWARES		
(-) AMORTIZAÇÃO ACUMULADA - MARCAS, DIREITOS E PATENTES		
(-) AMORTIZAÇÃO ACUMULADA - DIREITO DE USO DE IMOVEIS		
(-) REDUÇÃO AO VALOR RECUPERÁVEL DE INTANGIVEL		
(-) REDUÇÃO AO VALOR RECUPERÁVEL DE INTANGIVEL - SOFTWARES		
(-) REDUÇÃO AO VALOR RECUPERÁVEL DE INTANGIVEL - MARCAS, DIREITOS E PATENTES		
(-) REDUÇÃO AO VALOR RECUPERÁVEL DE INTANGIVEL-DIREITO DE USO		
DIFERIDO		
GASTOS DE IMPLANTAÇÃO E PRÉ-OPERACIONAIS		
GASTOS DE REORGANIZAÇÃO		




PÁGINA CERTIFICADA




O JORNAL DO SUDOESTE

confirma a autenticidade do (s) documentos (s)
quando visualizado diretamente no portal <https://www.jornaldosudoeste.com/publicacoeslegais>


<div></div> <div>MUNICIPIO DE FIRMINO ALVES CONSOLIDADO MUNICIPIO DE FIRMINO ALVES BAHIA 13.752.415/0001-63 ANEXO XIV - BALANÇO PATRIMONIAL BALANÇO - EXERCÍCIO DE 2022</div>		
ATIVO CIRCULANTE		
ESPECIFICAÇÃO	Exercício Atual	Exercício Anterior
CAIXA E EQUIVALENTES DE CAIXA	1.869.805,49	868.870,48
CRÉDITOS A CURTO PRAZO	780.066,75	1.313.705,73
CRÉDITOS TRIBUTÁRIOS A RECEBER		517.083,03
CLIENTES		
CRÉDITOS DE TRANSFERÊNCIAS A RECEBER	698.115,23	698.115,23
EMPRESTIMOS E FINANCIAMENTOS CONCEDIDOS		
DÍVIDA ATIVA TRIBUTÁRIA	76.951,52	93.507,47
DÍVIDA ATIVA NÃO TRIBUTÁRIA	5.000,00	5.000,00
(-) AJUSTE DE PERDAS DE CRÉDITOS A CURTO PRAZO		
DEMAIS CRÉDITOS E VALORES A CURTO PRAZO		
INVESTIMENTOS E APLICAÇÕES TEMPORÁRIAS A CURTO PRAZO		
ESTOQUES	365.166,77	
ATIVO NÃO CIRCULANTE MANTIDO PARA VENDA		
VARIAÇÕES PATRIMONIAIS DIMINUTIVAS PAGAS ANTECIPADAMENTE		
TOTAL DO ATIVO CIRCULANTE	3.015.039,01	2.182.576,21

ATIVO NÃO CIRCULANTE		
ATIVO REALIZÁVEL A LONGO PRAZO	502.925,44	502.925,44
CRÉDITOS A LONGO PRAZO	502.925,44	502.925,44
CRÉDITOS TRIBUTÁRIOS A RECEBER		
CLIENTES		
EMPRESTIMOS E FINANCIAMENTOS CONCEDIDOS		
DÍVIDA ATIVA TRIBUTÁRIA	225.664,53	225.664,53
DÍVIDA ATIVA NÃO TRIBUTÁRIA	277.260,91	277.260,91
CRÉDITOS PREVIDENCIÁRIOS DO RPPS		
(-) AJUSTE DE PERDAS DE CRÉDITOS A LONGO PRAZO		
DEMAIS CRÉDITOS E VALORES A LONGO PRAZO		
INVESTIMENTOS E APLICAÇÕES TEMPORÁRIAS A LONGO PRAZO		
ESTOQUES		
VARIAÇÕES PATRIMONIAIS DIMINUTIVAS PAGAS ANTECIPADAMENTE		
INVESTIMENTOS	148.199,97	76.847,75
PARTICIPAÇÕES PERMANENTES	148.199,97	76.847,75
PARTICIPAÇÕES AVALIADAS PELO MÉTODO DE EQUIVALÊNCIA PATRIMONIAL	148.199,97	76.847,75
PARTICIPAÇÕES AVALIADAS PELO MÉTODO DE CUSTO		
PROPRIEDADES PARA INVESTIMENTO		
INVESTIMENTOS DO RPPS DE LONGO PRAZO		
DEMAIS INVESTIMENTOS PERMANENTES		
(-) DEPRECIAÇÃO ACUMULADA DE INVESTIMENTOS		
(-) REDUÇÃO AO VALOR RECUPERÁVEL DE INVESTIMENTOS		
(-) REDUÇÃO AO VALOR RECUPERÁVEL DE INVESTIMENTOS - PARTICIPAÇÕES PS		
(-) REDUÇÃO AO VALOR RECUPERÁVEL DE PROPRIEDADES PARA INVESTIMENTO		
(-) REDUÇÃO AO VALOR RECUPERÁVEL DE INVESTIMENTOS DO RPPS		
(-) REDUÇÃO AO VALOR RECUPERÁVEL DE INVESTIMENTOS - DEMAIS INVESTIMENTOS PS		
IMOBILIZADO	3.129.562,90	321.927,45
BENS MOVEIS	1.047.119,55	283.039,15
BENS IMOVEIS	2.126.656,61	68.554,50
(-) SUBVENÇÃO GOVERNAMENTAL PARA INVESTIMENTOS		
(-) DEPRECIAÇÃO, EXAUSTÃO E AMORTIZAÇÃO ACUMULADAS	(44.213,26)	(29.666,20)
(-) DEPRECIAÇÃO ACUMULADA – BENS MOVEIS	(43.642,06)	(29.666,20)
(-) DEPRECIAÇÃO ACUMULADA – BENS IMOVEIS	(571,20)	
(-) EXAUSTÃO ACUMULADA – BENS MÓVEIS		
(-) EXAUSTÃO ACUMULADA – BENS IMÓVEIS		
(-) AMORTIZAÇÃO ACUMULADA – BENS MOVEIS		
(-) AMORTIZAÇÃO ACUMULADA – BENS IMOVEIS		
(-) REDUÇÃO AO VALOR RECUPERÁVEL DE IMOBILIZADO		
(-) REDUÇÃO AO VALOR RECUPERÁVEL DE IMOBILIZADO - BENS MOVEIS		
(-) REDUÇÃO AO VALOR RECUPERÁVEL DE IMOBILIZADO - BENS IMOVEIS		
INTANGÍVEL		
SOFTWARES		
MARCAS, DIREITOS E PATENTES INDUSTRIAIS		
DIREITO DE USO DE IMOVEIS		
(-) AMORTIZAÇÃO ACUMULADA		
(-) AMORTIZAÇÃO ACUMULADA - SOFTWARES		
(-) AMORTIZAÇÃO ACUMULADA - MARCAS, DIREITOS E PATENTES		
(-) AMORTIZAÇÃO ACUMULADA - DIREITO DE USO DE IMOVEIS		
(-) REDUÇÃO AO VALOR RECUPERÁVEL DE INTANGÍVEL		
(-) REDUÇÃO AO VALOR RECUPERÁVEL DE INTANGÍVEL - SOFTWARES		
(-) REDUÇÃO AO VALOR RECUPERÁVEL DE INTANGÍVEL - MARCAS, DIREITOS E PATENTES		
(-) REDUÇÃO AO VALOR RECUPERÁVEL DE INTANGÍVEL-DIREITO DE USO		
DIFERIDO		
GASTOS DE IMPLANTAÇÃO E PRÉ-OPERACIONAIS		
GASTOS DE REORGANIZAÇÃO		




<div><div></div><div><div>MUNICIPIO DE FIRMINO ALVES</div><div>CONSOLIDADO MUNICIPIO DE FIRMINO ALVES</div><div>BAHIA</div><div>13.752.415/0001-63</div><div>ANEXO XIV - BALANÇO PATRIMONIAL</div><div>BALANÇO - EXERCÍCIO DE 2022</div></div></div>		
(-) AMORTIZAÇÃO ACUMULADA		
TOTAL DO ATIVO NÃO CIRCULANTE	3.780.688,31	901.700,64
TOTAL DO ATIVO		
6.795.727,323.084.276,85		
PASSIVO CIRCULANTE		
ESPECIFICAÇÃO	Exercício Atual	Exercício Anterior
OBRIGAÇÕES TRABALHISTAS, PREVIDENCIARIAS E ASSISTENCIAIS A PAGAR A CURTO PRAZO	764.716,33	1.184.144,05
PESSOAL A PAGAR	70.727,22	458.361,03
BENEFÍCIOS PREVIDENCIÁRIOS A PAGAR		81.648,40
BENEFÍCIOS ASSISTENCIAIS A PAGAR	2.340,00	2.650,00
ENCARGOS SOCIAIS A PAGAR	691.649,11	641.484,62
EMPRESTIMOS E FINANCIAMENTOS A CURTO PRAZO	143.009,80	
FORNECEDORES E CONTAS A PAGAR A CURTO PRAZO	1.121.741,12	995.975,37
OBRIGAÇÕES FISCAIS A CURTO PRAZO		
OBRIGAÇÕES DE REPARTIÇÃO A OUTROS ENTES		
PROVISÕES A CURTO PRAZO		
PROVISÃO PARA RISCOS TRABALHISTAS A CURTO PRAZO		
PROVISÕES PARA RISCOS FISCAIS A CURTO PRAZO		
PROVISÃO PARA RISCOS CÍVEIS A CURTO PRAZO		
PROVISÃO PARA REPARTIÇÃO DE CRÉDITOS A CURTO PRAZO		
PROVISÃO PARA RISCOS DECORRENTES DE CONTRATOS DE PPP A CURTO PRAZO		
PROVISÃO PARA OBRIGAÇÕES DECORRENTES DA ATUAÇÃO GOVERNAMENTAL A CURTO PRAZO		
OUTRAS PROVISÕES A CURTO PRAZO		
DEMAIS OBRIGAÇÕES A CURTO PRAZO	671.394,29	1.385.954,35
TOTAL DO PASSIVO CIRCULANTE	2.700.861,54	3.566.073,77
PASSIVO NÃO CIRCULANTE		
OBRIGAÇÕES TRABALHISTAS, PREVIDENCIARIAS E ASSISTENCIAIS A PAGAR A LONGO PRAZO	15.564.408,55	9.648.342,73
PESSOAL A PAGAR	620.629,46	410.548,62
BENEFÍCIOS PREVIDENCIÁRIOS A PAGAR		
BENEFÍCIOS ASSISTENCIAIS A PAGAR		
ENCARGOS SOCIAIS A PAGAR	14.943.779,09	9.237.794,11
EMPRESTIMOS E FINANCIAMENTOS A LONGO PRAZO		
FORNECEDORES E CONTAS A PAGAR A LONGO PRAZO	289.908,20	76.269,84
OBRIGAÇÕES FISCAIS A LONGO PRAZO		
PROVISÕES A LONGO PRAZO		
PROVISÃO PARA RISCOS TRABALHISTAS A LONGO PRAZO		
PROVISÕES MATEMÁTICAS PREVIDENCIÁRIAS A LONGO PRAZO		
PROVISÃO PARA RISCOS FISCAIS A LONGO PRAZO		
PROVISÃO PARA RISCOS CÍVEIS A LONGO PRAZO		
PROVISÃO PARA REPARTIÇÃO DE CRÉDITOS A LONGO PRAZO		
PROVISÃO PARA RISCOS DECORRENTES DE CONTRATOS DE PPP A LONGO PRAZO		
PROVISÃO PARA OBRIGAÇÕES DECORRENTES DA ATUAÇÃO GOVERNAMENTAL A LONGO PRAZO		
OUTRAS PROVISÕES A LONGO PRAZO		
DEMAIS OBRIGAÇÕES A LONGO PRAZO		
RESULTADO DIFERIDO		
TOTAL DO PASSIVO NÃO CIRCULANTE	15.854.316,75	9.724.612,57
PATRIMONIO LÍQUIDO		
SUPERÁVITS OU DÉFICITS DO EXERCÍCIO	(1.539.592,88)	396.887,23
SUPERÁVITS OU DÉFICITS DE EXERCÍCIOS ANTERIORES	(10.206.409,49)	(10.733.184,96)
AJUSTES DE EXERCÍCIOS ANTERIORES	(13.448,60)	129.888,24
SUPERÁVITS OU DÉFICITS RESULTANTES DE EXTINÇÃO, FUSÃO E CISÃO		
LUCROS A DESTINAR DE EXERCÍCIOS ANTERIORES		
RESULTADOS APURADOS POR EXTINÇÃO, FUSÃO E CISÃO		
TOTAL DO PATRIMONIO LÍQUIDO	(11.759.450,97)	(10.206.409,49)
TOTAL DO PASSIVO E DO PATRIMÔNIO LÍQUIDO		
6.795.727,323.084.276,85		
QUADRO DOS ATIVOS E PASSIVOS FINANCEIROS E PERMANENTES		
ESPECIFICAÇÃO	Exercício Atual	Exercício Anterior
ATIVO FINANCEIRO	1.869.805,49	868.870,48
ATIVO PERMANENTE	4.925.921,83	2.215.406,37
TOTAL ATIVO	6.795.727,32	3.084.276,85
PASSIVO FINANCEIRO	1.843.386,84	2.818.215,65
PASSIVO PERMANENTE	16.757.643,26	10.515.313,19
TOTAL PASSIVO	18.601.030,10	13.333.528,84
SALDO PATRIMONIAL	(11.805.302,78)	(10.249.251,99)








MUNICIPIO DE FIRMINO ALVES
CONSOLIDADO MUNICIPIO DE FIRMINO ALVES
BAHIA
13.752.415/0001-63
ANEXO XIV - BALANÇO PATRIMONIAL
BALANÇO - EXERCÍCIO DE 2022


QUADRO DAS CONTAS DE COMPENSAÇÃO		
ESPECIFICAÇÃO	Exercício Atual	Exercício Anterior
EXECUÇÃO DOS ATOS POTENCIAIS ATIVOS		
EXECUÇÃO DE GARANTIAS E CONTRAGARANTIAS RECEBIDAS		
EXECUÇÃO DE DIREITOS CONVENIADOS E OUTROS INSTRUMENTOS CONGÊNERES		
EXECUÇÃO DE DIREITOS CONTRATUAIS		
EXECUÇÃO DE OUTROS ATOS POTENCIAIS ATIVOS		
TOTAL DOS ATOS POTENCIAS ATIVOS		
EXECUÇÃO DOS ATOS POTENCIAIS PASSIVOS	26.948,37	(21.942.272,34)
EXECUÇÃO DE GARANTIAS E CONTRAGARANTIAS CONCEDIDAS		
EXECUÇÃO DE OBRIGAÇÕES CONVENIADAS E OUTROS INSTRUMENTOS CONGÊNERES		
EXECUÇÃO DE OBRIGAÇÕES CONTRATUAIS	26.948,37	(21.942.272,34)
EXECUÇÃO DE OUTROS ATOS POTENCIAIS PASSIVOS		
TOTAL DOS ATOS POTENCIAS PASSIVOS	53.896,74	(43.884.544,68)




<div><div></div><div><div>MUNICIPIO DE FIRMINO ALVES</div><div>CONSOLIDADO MUNICIPIO DE FIRMINO ALVES</div><div>BAHIA</div><div>13.752.415/0001-63</div><div>DEMONSTRATIVO DAS CONTAS DO RAZÃO ANALÍTICO</div><div>BALANCETE - ENCERRAMENTO MÊS 13 E 14 - EXERCÍCIO DE 2022</div></div></div>						<div><div></div><div>FL</div></div>		<div><div></div><div>RUBRICA</div></div>		<div><div></div><div>Nº PROCESSO</div></div>							
						Código	Descrição			Saldo Anterior				Movimentação			
								Do Ano		Do Período		Débito		Crédito			
		Débito	Crédito	Débito	Crédito	No Período	Até Período	No Período	Até Período	Débito	Crédito						
23711030000000	P AJUSTES DE EXERCÍCIOS ANTERIORES		129.888,24				129.888,24										
23712000000000	P SUPRAVITS OU DÉFICITS ACUMULADOS - INTRA OFSS	10.768.513,66		10.768.513,66		7.087.003,74	12.644.797,17	7.087.003,74	12.644.797,17	10.768.513,66							
23712010000000	P SUPRAVITS OU DÉFICITS DO EXERCÍCIO		25216,43			7.087.003,74	9.878.508,67	7.087.003,74	9.853.282,24								
23712020000000	P SUPRAVITS OU DÉFICITS DE EXERCÍCIOS ANTERIORES	10.793.730,09		10.768.513,66			2.766.288,50		2.791.504,93	10.768.513,66							
23713000000000	P SUPRAVITS OU DÉFICITS ACUMULADOS - INTER OFSS -		20.741.618,93		20.741.618,93	6.647.624,21	27.497.775,70	29.207.310,72	50.057.462,21		43.301.305,44						
23713010000000	P SUPRAVITS OU DÉFICITS DO EXERCÍCIO		20.741.618,93			6.647.624,21	27.443.509,42	29.207.310,72	29.261.571,00		22.559.696,51						
23713020000000	P SUPRAVITS OU DÉFICITS DE EXERCÍCIOS ANTERIORES				20.741.618,93		54.266,28		20.795.885,21		20.741.618,93						
23714000000000	P SUPRAVITS OU DÉFICITS ACUMULADOS - INTER OFSS -	126.257,37		126.257,37		3.480.174,83	3.764.880,44	10.672.562,32	10.057.267,93		7.066.130,12						
23714010000000	P SUPRAVITS OU DÉFICITS DO EXERCÍCIO	126.257,37				3.480.174,83	3.559.398,95	10.672.562,32	10.071.043,81		7.192.387,49						
23714020000000	P SUPRAVITS OU DÉFICITS DE EXERCÍCIOS ANTERIORES			126.257,37			205.481,49		79.224,12	126.257,37							
23715000000000	P SUPRAVITS OU DÉFICITS ACUMULADOS - INTER OFSS -		24.118,98		24.118,98		24.118,98	8.980,57	33.099,55		33.099,55						
23715010000000	P SUPRAVITS OU DÉFICITS DO EXERCÍCIO		24.118,98				24.118,98	8.980,57	8.980,57		8.980,57						
23715020000000	P SUPRAVITS OU DÉFICITS DE EXERCÍCIOS ANTERIORES				24.118,98				24.118,98		24.118,98						
23720000000000	P LUCROS E PREJUÍZOS ACUMULADOS				13.448,60		13.448,60			13.448,60							
23721000000000	P LUCROS E PREJUÍZOS ACUMULADOS - CONSOLIDAÇÃO				13.448,60		13.448,60			13.448,60							
23721030000000	P AJUSTES DE EXERCÍCIOS ANTERIORES				13.448,60		13.448,60			13.448,60							
30000000000000	P VARIAÇÃO PATRIMONIAL DIMINUTIVA			50.896.796,27			51.559.894,90	50.896.796,27	51.559.894,90								
31000000000000	P PESSOAL E ENCARGOS			22.342.493,96			22.964.657,99	22.342.493,96	22.964.657,99								
31100000000000	P REMUNERAÇÃO A PESSOAL			15.614.321,35			16.236.485,38	15.614.321,35	16.236.485,38								
31110000000000	P REMUNERAÇÃO A PESSOAL ATIVO CIVIL - ABRANGIDOS PELO			15.605.060,41			16.227.224,44	15.605.060,41	16.227.224,44								
31110000000000	P REMUNERAÇÃO A PESSOAL ATIVO CIVIL - ABRANGIDOS			15.605.060,41			16.227.224,44	15.605.060,41	16.227.224,44								
31111010000000	P VENCIMENTOS E VANTAGENS FIXAS - PESSOAL CIVIL -			15.605.060,41			16.227.224,44	15.605.060,41	16.227.224,44								
31111010100000	P VENCIMENTOS E SALÁRIOS			15.000.486,42			15.622.650,45	15.000.486,42	15.622.650,45								
31111013100000	P SUBSÍDIOS			604.573,99			604.573,99	604.573,99	604.573,99								
31120000000000	P REMUNERAÇÃO A PESSOAL ATIVO CIVIL - ABRANGIDOS PELO			9.260,94			9.260,94	9.260,94	9.260,94								
31121000000000	P REMUNERAÇÃO A PESSOAL ATIVO CIVIL - ABRANGIDOS			9.260,94			9.260,94	9.260,94	9.260,94								
31121040000000	P CONTRATAÇÃO POR TEMPO DETERMINADO			9.260,94			9.260,94	9.260,94	9.260,94								
31121040100000	P SALÁRIO CONTRATO TEMPORÁRIO - LEI 8.745-93			9.260,94			9.260,94	9.260,94	9.260,94								
31200000000000	P ENCARGOS PATRONAIS			6.728.172,61			6.728.172,61	6.728.172,61	6.728.172,61								
31220000000000	P ENCARGOS PATRONAIS - GRUPS			6.647.624,21			6.647.624,21	6.647.624,21	6.647.624,21								
31220000000000	P ENCARGOS PATRONAIS - GRUPS - INTER OFSS - UNIÃO			6.647.624,21			6.647.624,21	6.647.624,21	6.647.624,21								
31223010000000	P CONTRIBUIÇÕES PREVIDENCIÁRIAS - GRUPS			6.647.624,21			6.647.624,21	6.647.624,21	6.647.624,21								
31240000000000	P CONTRIBUIÇÕES SOCIAIS GERAIS			80.548,40			80.548,40	80.548,40	80.548,40								
31241000000000	P CONTRIBUIÇÕES SOCIAIS GERAIS - CONSOLIDAÇÃO			80.548,40			80.548,40	80.548,40	80.548,40								
31241990000000	P OUTRAS CONTRIBUIÇÕES SOCIAIS GERAIS			80.548,40			80.548,40	80.548,40	80.548,40								
32000000000000	P BENEFÍCIOS PREVIDENCIÁRIOS E ASSISTENCIAIS			42.728,00			42.728,00	42.728,00	42.728,00								
32200000000000	P PENSÕES			28.528,00			28.528,00	28.528,00	28.528,00								
32210000000000	P PENSÕES - GRUPS			28.528,00			28.528,00	28.528,00	28.528,00								
32211000000000	P PENSÕES - GRUPS - CONSOLIDAÇÃO			28.528,00			28.528,00	28.528,00	28.528,00								
32211990000000	P OUTRAS PENSÕES			28.528,00			28.528,00	28.528,00	28.528,00								
32400000000000	P BENEFÍCIOS EVENTUAIS			14.200,00			14.200,00	14.200,00	14.200,00								
32490000000000	P OUTROS BENEFÍCIOS EVENTUAIS			14.200,00			14.200,00	14.200,00	14.200,00								
32491000000000	P OUTROS BENEFÍCIOS EVENTUAIS - CONSOLIDAÇÃO			14.200,00			14.200,00	14.200,00	14.200,00								


<div><div></div><div><div>MUNICIPIO DE FIRMINO ALVES</div><div>CONSOLIDADO MUNICIPIO DE FIRMINO ALVES</div><div>BAHIA</div><div>13.752.415/0001-63</div><div>DEMONSTRATIVO DAS CONTAS DO RAZÃO ANALÍTICO</div><div>BALANCETE - ENCERRAMENTO MÊS 13 E 14 - EXERCÍCIO DE 2022</div></div></div>						<div><div></div><div>FL</div></div>		<div><div></div><div>RUBRICA</div></div>		<div><div></div><div>Nº PROCESSO</div></div>							
						Código	Descrição	Saldo Anterior				Movimentação				Saldo Atual	
								Do Ano		Do Período		Débito		Crédito			
Débito	Crédito	Débito	Crédito	No Período	Até Período			No Período	Até Período	Débito	Crédito						
33000000000000	USO DE BENS, SERVIÇOS E CONSUMO DE CAPITAL FIXO			16.959.312,65			16.997.207,25	16.959.312,65	16.997.207,25								
33100000000000	USO DE MATERIAL DE CONSUMO			4.730.951,59			4.730.951,59	4.730.951,59	4.730.951,59								
33110000000000	CONSUMO DE MATERIAL			4.647.551,59			4.647.551,59	4.647.551,59	4.647.551,59								
33111000000000	CONSUMO DE MATERIAL - CONSOLIDAÇÃO			4.647.551,59			4.647.551,59	4.647.551,59	4.647.551,59								
33111010000000	P COMBUSTÍVEIS E LUBRIFICANTES AUTOMOTIVOS			4.074.241,05			4.074.241,05	4.074.241,05	4.074.241,05								
33111040000000	P GÊNEROS ALIMENTAÇÃO			142.645,61			142.645,61	142.645,61	142.645,61								
33111220000000	P MATERIAL DE LIMPEZA E PRODUTOS DE HIGIENIZAÇÃO			2.173,78			2.173,78	2.173,78	2.173,78								
33111980000000	P SENTENÇAS JUDICIAIS DE FORNECEDORES DE MATERIAIS			329,35			329,35	329,35	329,35								
33111990000000	P OUTROS MATERIAIS DE CONSUMO			428.161,80			428.161,80	428.161,80	428.161,80								
33120000000000	DISTRIBUIÇÃO DE MATERIAL GRATUITO			83.400,00			83.400,00	83.400,00	83.400,00								
33121000000000	DISTRIBUIÇÃO DE MATERIAL GRATUITO - CONSOLIDAÇÃO			83.400,00			83.400,00	83.400,00	83.400,00								
33121990000000	P OUTROS MATERIAIS DE DISTRIBUIÇÃO GRATUITA			83.400,00			83.400,00	83.400,00	83.400,00								
33200000000000	SERVIÇOS			12.273.814,00			12.251.708,60	12.273.814,00	12.251.708,60								
33210000000000	DIÁRIAS			256.120,00			256.120,00	256.120,00	256.120,00								
33211000000000	DIÁRIAS - CONSOLIDAÇÃO			256.120,00			256.120,00	256.120,00	256.120,00								
33211010000000	P DIÁRIAS - PESSOAL CIVIL			256.120,00			256.120,00	256.120,00	256.120,00								
33220000000000	SERVIÇOS TERCEIROS - PF			583.997,20			583.997,20	583.997,20	583.997,20								
33221000000000	SERVIÇOS TERCEIROS - PF - CONSOLIDAÇÃO			583.997,20			583.997,20	583.997,20	583.997,20								
33221210000000	P LOCAÇÕES			6.900,00			6.900,00	6.900,00	6.900,00								
33221250000000	P SERVIÇOS DE ASSISTÊNCIA SOCIAL			136.555,20			136.555,20	136.555,20	136.555,20								
33221990000000	P OUTROS SERVIÇOS PRESTADOS POR PESSOA FÍSICA			437.842,00			440.542,00	437.842,00	440.542,00								
33230000000000	SERVIÇOS TERCEIROS - PJ			11.376.396,80			11.411.591,40	11.376.396,80	11.411.591,40								
33231000000000	SERVIÇOS TERCEIROS - PJ - CONSOLIDAÇÃO			11.376.396,80			11.411.591,40	11.376.396,80	11.411.591,40								
33231030000000	P AUDITORIA EXTERNA			481.900,00			481.900,00	481.900,00	481.900,00								
33231050000000	P PUBLICIDADE			27.074,10			27.074,10	27.074,10	27.074,10								
33231060000000	P SERVIÇOS DE ÁGUA E ESGOTO, ENERGIA ELÉTRICA, GÁS E			597.742,10			597.742,10	597.742,10	597.742,10								
33231100000000	P LOCAÇÕES			9.608.122,12			9.733.316,72	9.608.122,12	9.733.316,72								
33231350000000	P SERVIÇOS DE ASSISTÊNCIA SOCIAL			558.752,80			558.752,80	558.752,80	558.752,80								
33231990000000	P OUTROS SERVIÇOS TERCEIROS - PJ			12.805,68			12.805,68	12.805,68	12.805,68								
33300000000000	DEPRECIAÇÃO, AMORTIZAÇÃO E EXAUSTÃO			14.547,06			14.547,06	14.547,06	14.547,06								
33310000000000	DEPRECIAÇÃO			14.547,06			14.547,06	14.547,06	14.547,06								
33311000000000	DEPRECIAÇÃO - CONSOLIDAÇÃO			14.547,06			14.547,06	14.547,06	14.547,06								
33311010000000	P DEPRECIAÇÃO DE IMOBILIZADO			14.547,06			14.547,06	14.547,06	14.547,06								
33311010100000	P DEPRECIAÇÃO DE BENS MÓVEIS			13.915,86			13.915,86	13.915,86	13.915,86								
33311010200000	P DEPRECIAÇÃO DE BENS IMÓVEIS			571,20			571,20	571,20	571,20								
34000000000000	VARIAÇÕES PATRIMONIAIS DIMINUTIVAS FINANCEIRAS			106.460,10			109.500,10	106.460,10	109.500,10								
34200000000000	JUROS E ENCARGOS DE MORA			106.460,10			109.500,10	106.460,10	109.500,10								
34230000000000	JUROS E ENCARGOS DE MORA DE AQUISIÇÃO DE BENS E			106.460,10			109.500,10	106.460,10	109.500,10								
34231000000000	JUROS E ENCARGOS DE MORA DE AQUISIÇÃO DE BENS E			106.460,10			109.500,10	106.460,10	109.500,10								
34231030000000	P MULTAS INDEBITÁVEIS			106.460,10			109.500,10	106.460,10	109.500,10								
34231030100000	P MULTAS INDEBITÁVEIS - SERVIÇOS TERCEIROS - PESSOA			36.830,00			39.870,00	36.830,00	39.870,00								
34231030200000	P MULTAS INDEBITÁVEIS - SERVIÇOS TERCEIROS - PESSOA			60.630,10			60.630,10	60.630,10	60.630,10								
35000000000000	TRANSFERÊNCIAS E DELEGAÇÕES CONCEDIDAS			10.567.178,57			10.567.178,57	10.567.178,57	10.567.178,57								


<div><div></div><div><div>MUNICÍPIO DE FIRMINO ALVES</div><div>CONSOLIDADO MUNICÍPIO DE FIRMINO ALVES</div><div>BAHIA</div><div>13.752.415/0001-63</div><div>DEMONSTRATIVO DAS CONTAS DO RAZÃO ANALÍTICO</div><div>BALANCETE - ENCERRAMENTO MÊS 13 E 14 - EXERCÍCIO DE 2022</div></div></div>												<div><div>FL</div><div>RUBRICA</div></div>	
												<div>Nº PROCESSO</div>	
Código	Descrição	Saldo Anterior				Movimentação				Saldo Atual			
		Do Ano		Do Período		Débito		Crédito					
		Débito	Crédito	Débito	Crédito	No Período	Até Período	No Período	Até Período	Débito	Crédito		
35100000000000	TRANSFERÊNCIAS INTRA-GOVERNAMENTAIS			7.087.003,74			7.087.003,74	7.087.003,74	7.087.003,74				
35110000000000	TRANSFERÊNCIAS CONCEDIDAS PARA A EXECUÇÃO			7.087.003,74			7.087.003,74	7.087.003,74	7.087.003,74				
35112000000000	TRANSFERÊNCIAS CONCEDIDAS PARA A EXECUÇÃO			7.087.003,74			7.087.003,74	7.087.003,74	7.087.003,74				
35112020000000	REPASSE CONCEDIDO			7.086.636,35			7.086.636,35	7.086.636,35	7.086.636,35				
35112020100000	REPASSES CONCEDIDOS AO PODER EXECUTIVO			1.316.401,46			1.316.401,46	1.316.401,46	1.316.401,46				
35112020200000	REPASSES CONCEDIDOS AO PODER LEGISLATIVO			1.077.108,45			1.077.108,45	1.077.108,45	1.077.108,45				
35112020300000	REPASSES CONCEDIDOS AOS FUNDOS MUNICIPAIS			4.693.126,44			4.693.126,44	4.693.126,44	4.693.126,44				
35112090000000	DEVOLUÇÃO DE TRANSFERÊNCIAS RECEBIDAS			367,39			367,39	367,39	367,39				
35112090100000	DEVOLUÇÃO DE TRANSFERÊNCIAS RECEBIDAS -			367,39			367,39	367,39	367,39				
35200000000000	TRANSFERÊNCIAS INTER-GOVERNAMENTAIS			3.480.174,83			3.480.174,83	3.480.174,83	3.480.174,83				
35220000000000	TRANSFERÊNCIAS AO FUNDEB			3.480.174,83			3.480.174,83	3.480.174,83	3.480.174,83				
35224000000000	TRANSFERÊNCIAS AO FUNDEB - INTER-OFFS - ESTADO			3.480.174,83			3.480.174,83	3.480.174,83	3.480.174,83				
37000000000000	TRIBUTARIAS			218.774,62			218.774,62	218.774,62	218.774,62				
37100000000000	IMPOSTOS, TAXAS E CONTRIBUIÇÕES DE MELHORIA			28.187,94			28.187,94	28.187,94	28.187,94				
37110000000000	IMPOSTOS			28.187,94			28.187,94	28.187,94	28.187,94				
37111000000000	IMPOSTOS - CONSOLIDAÇÃO			28.187,94			28.187,94	28.187,94	28.187,94				
37111070000000	ISS			28.187,94			28.187,94	28.187,94	28.187,94				
37200000000000	CONTRIBUIÇÕES			190.586,68			190.586,68	190.586,68	190.586,68				
37210000000000	CONTRIBUIÇÕES SOCIAIS			190.586,68			190.586,68	190.586,68	190.586,68				
37211000000000	CONTRIBUIÇÕES SOCIAIS - CONSOLIDAÇÃO			190.586,68			190.586,68	190.586,68	190.586,68				
37211020000000	- PIS/PASEP			190.586,68			190.586,68	190.586,68	190.586,68				
39000000000000	OUTRAS VARIAÇÕES PATRIMONIAIS DIMINUTIVAS			659.848,37			659.848,37	659.848,37	659.848,37				
39000000000000	DIVERSAS VARIAÇÕES PATRIMONIAIS DIMINUTIVAS			659.848,37			659.848,37	659.848,37	659.848,37				
39090000000000	VARIAÇÕES PATRIMONIAIS DIMINUTIVAS DECORRENTES DE			659.848,37			659.848,37	659.848,37	659.848,37				
39091000000000	VARIAÇÕES PATRIMONIAIS DIMINUTIVAS DECORRENTES DE			659.848,37			659.848,37	659.848,37	659.848,37				
39091010000000	- PROVISÕES MATEMÁTICAS (PREVIDENCIARIAS)			659.848,37			659.848,37	659.848,37	659.848,37				
39091010000001	INDENIZAÇÕES E RESTITUIÇÕES			35.791,86			35.791,86	35.791,86	35.791,86				
39091010000003	SENTENÇAS JUDICIAIS - OUTRAS DESPESAS			624.056,51			624.056,51	624.056,51	624.056,51				
40000000000000	VARIAÇÃO PATRIMONIAL AUMENTATIVA				49.357.203,39	49.357.203,39	49.362.203,38		49.362.203,38				
41000000000000	IMPOSTOS, TAXAS E CONTRIBUIÇÕES DE MELHORIA			416.827,18		416.827,18	421.827,17		421.827,17				
41100000000000	IMPOSTOS			255.619,40		255.619,40	255.619,40		255.619,40				
41200000000000	IMPOSTOS SOBRE PATRIMÔNIO E ALUGUEIRO			66.815,08		66.815,08	66.815,08		66.815,08				
41210000000000	IMPOSTOS SOBRE PATRIMÔNIO E ALUGUEIRO -			66.815,08		66.815,08	66.815,08		66.815,08				
41210200000000	IMPOSTO SOBRE A PROPRIEDADE RURAL E TERRITORIAL			302,14		302,14	302,14		302,14				
41210300000000	IMPOSTO SOBRE ALUGUEIRO E PROVENTOS DE QUALQUER			61.572,94		61.572,94	61.572,94		61.572,94				
41210301000000	IR - PESSOAS FÍSICAS			61.972,94		61.972,94	61.972,94		61.972,94				
41210301000001	IRRF - SERVIDORES			200,00		200,00	200,00		200,00				
41210301000002	- PIR - IRRF - PRESTADORES DE SERVIÇOS			58.773,96		58.773,96	58.773,96		58.773,96				
41210301009999	IR - PESSOAS FÍSICAS			2.998,98		2.998,98	2.998,98		2.998,98				
41210302000000	IR - PESSOAS JURÍDICAS			2.600,00		2.600,00	2.600,00		2.600,00				
41210302009999	IR - PESSOAS JURÍDICAS			2.600,00		2.600,00	2.600,00		2.600,00				
41210400000000	ITBI			2.000,00		2.000,00	2.000,00		2.000,00				
41300000000000	IMPOSTOS SOBRE A PRODUÇÃO E A CIRCULAÇÃO			188.744,32		188.744,32	188.744,32		188.744,32				


<div><div></div><div><div>MUNICÍPIO DE FIRMINO ALVES</div><div>CONSOLIDADO MUNICÍPIO DE FIRMINO ALVES</div><div>BAHIA</div><div>13.752.415/0001-63</div><div>DEMONSTRATIVO DAS CONTAS DO RAZÃO ANALÍTICO</div><div>BALANCETE - ENCERRAMENTO MÊS 13 E 14 - EXERCÍCIO DE 2022</div></div></div>									
						FL	RUBRICA		
						Nº PROCESSO			


Código	Descrição	Saldo Anterior				Movimentação				Saldo Atual	
		Do Ano		Do Período		Débito		Crédito			
		Débito	Crédito	Débito	Crédito	No Período	Até Período	No Período	Até Período	Débito	Crédito
45214010000000	P COTA-PARTE ICMS				2.543.309,43	2.543.309,43	2.543.309,43		2.543.309,43		
45214020000000	P COTA-PARTE IPVA				141.749,54	141.749,54	141.749,54		141.749,54		
45214030000000	P COTA-PARTE IPI-EXPORTAÇÃO				13.399,06	13.399,06	13.399,06		13.399,06		
45214040000000	P COTA-PARTE DA CONTRIBUIÇÃO DE INTERVENÇÃO NO				7.459,29	7.459,29	7.459,29		7.459,29		
45214060000000	P TRANSFERÊNCIA DE RECURSOS DO ESTADO PARA				68.796,45	68.796,45	68.796,45		68.796,45		
45214990000000	P OUTRAS PARTICIPAÇÕES NA RECEITA DOS ESTADOS				104.620,91	104.620,91	104.620,91		104.620,91		
45220000000000	P TRANSFERÊNCIAS DO FUNDEB				5.819.732,79	5.819.732,79	5.819.732,79		5.819.732,79		
45223000000000	P TRANSFERÊNCIAS DO FUNDEB - INTER OFSS - UNIÃO				1.481.955,68	1.481.955,68	1.481.955,68		1.481.955,68		
45224000000000	P TRANSFERÊNCIAS DO FUNDEB - INTER OFSS - ESTADO				4.337.777,11	4.337.777,11	4.337.777,11		4.337.777,11		
45230000000000	P TRANSFERÊNCIAS VOLUNTÁRIAS				3.455.450,53	3.455.450,53	3.455.450,53		3.455.450,53		
45234000000000	P TRANSFERÊNCIAS VOLUNTÁRIAS - INTER OFSS - ESTADO				3.455.450,53	3.455.450,53	3.455.450,53		3.455.450,53		
45234010000000	P CONTRIBUIÇÕES				8.429,37	8.429,37	8.429,37		8.429,37		
45234990000000	P DEMAIS TRANSFERÊNCIAS VOLUNTÁRIAS				3.447.021,16	3.447.021,16	3.447.021,16		3.447.021,16		
45240000000000	P OUTRAS TRANSFERÊNCIAS				350,20	350,20	350,20		350,20		
45243000000000	P OUTRAS TRANSFERÊNCIAS - INTER OFSS - UNIÃO				350,20	350,20	350,20		350,20		
45700000000000	P EXECUÇÃO ORÇAMENTÁRIA DELEGADA				8.980,57	8.980,57	8.980,57		8.980,57		
45710000000000	P EXECUÇÃO ORÇAMENTÁRIA DELEGADA DE ENTES				8.980,57	8.980,57	8.980,57		8.980,57		
45715000000000	P EXECUÇÃO ORÇAMENTÁRIA DELEGADA DE ENTES - INTER				8.980,57	8.980,57	8.980,57		8.980,57		
45715060000000	P INDENIZAÇÕES E RESTITUIÇÕES				8.980,57	8.980,57	8.980,57		8.980,57		
46000000000000	P VALORIZAÇÃO E GANHOS COM ATIVOS E DESINCORPORAÇÃO DE				1.836.409,02	1.836.409,02	1.836.409,02		1.836.409,02		
46400000000000	P GANHOS COM DESINCORPORAÇÃO DE PASSIVOS				1.836.409,02	1.836.409,02	1.836.409,02		1.836.409,02		
46401000000000	P GANHOS COM DESINCORPORAÇÃO DE PASSIVOS -				1.836.409,02	1.836.409,02	1.836.409,02		1.836.409,02		
50000000000000	CONTROLES DA APROVAÇÃO DO PLANEJAMENTO E	1.432.261,30		112.032.450,08		54.919.277,47	239.341.641,32	165.763.736,63	239.585.911,70	1.187.990,92	
S2000000000000	ORÇAMENTO APROVADO			110.400.188,78		52.671.855,04	235.661.957,59	163.272.043,82	235.661.957,59		
S21000000000000	PREVISÃO DA RECEITA			37.872.244,26		2.898.560,00	43.669.364,26	40.770.804,26	43.669.364,26		
S21000000000000	PREVISÃO INICIAL DA RECEITA			26.063.000,00		2.898.560,00	31.865.120,00	28.966.560,00	31.865.120,00		
S21100000000000	PREVISÃO INICIAL DA RECEITA BRUTA			28.966.560,00			28.966.560,00	28.966.560,00	28.966.560,00		
S21101000000000	RECEITA CORRENTE			27.953.622,48			27.953.622,48	27.953.622,48	27.953.622,48		
S21101010000000	O RECEITA TRIBUTÁRIA			555.520,00			555.520,00	555.520,00	555.520,00		
S21101020000000	O RECEITA DE CONTRIBUIÇÕES			11.200,00			11.200,00	11.200,00	11.200,00		
S21101030000000	O RECEITA PATRIMONIAL			482.159,99			482.159,99	482.159,99	482.159,99		
S21101040000000	O RECEITA AGRICULTURA			11.200,00			11.200,00	11.200,00	11.200,00		
S21101050000000	O RECEITA INDUSTRIAL			11.200,00			11.200,00	11.200,00	11.200,00		
S21101060000000	O RECEITA DE SERVIÇOS			44.800,00			44.800,00	44.800,00	44.800,00		
S21101070000000	O TRANSFERÊNCIAS CORRENTES			26.613.542,49			26.613.542,49	26.613.542,49	26.613.542,49		
S21101080000000	O OUTRAS RECEITAS CORRENTES			224.000,00			224.000,00	224.000,00	224.000,00		
S21102000000000	O RECEITA DE CAPITAL			1.012.937,52			1.012.937,52	1.012.937,52	1.012.937,52		
S21102010000000	O OPERAÇÕES DE CRÉDITO			22.400,00			22.400,00	22.400,00	22.400,00		
S21102020000000	O ALIENAÇÕES DE CRÉDITO			22.400,00			22.400,00	22.400,00	22.400,00		
S21102030000000	O AMORTIZAÇÃO DE EMPRÉSTIMOS			56.000,00			56.000,00	56.000,00	56.000,00		
S21102040000000	O TRANSFERÊNCIAS DE CAPITAL			892.137,52			892.137,52	892.137,52	892.137,52		
S21102050000000	O OUTRAS RECEITAS DE CAPITAL			20.000,00			20.000,00	20.000,00	20.000,00		
S21120000000000	(-) PREVISÃO DE DEDUÇÕES DA RECEITA				2.898.560,00	2.898.560,00	2.898.560,00		2.898.560,00		


<div><div></div><div><div>MUNICÍPIO DE FIRMINO ALVES</div><div>CONSOLIDADO MUNICÍPIO DE FIRMINO ALVES</div><div>BAHIA</div><div>13.752.415/0001-63</div><div>DEMONSTRATIVO DAS CONTAS DO RAZÃO ANALÍTICO</div><div>BALANCETE - ENCERRAMENTO MÊS 13 E 14 - EXERCÍCIO DE 2022</div></div></div> <div><table><tr><td></td><td></td></tr><tr><td>FL</td><td>RUBRICA</td></tr><tr><td colspan="2">Nº PROCESSO</td></tr></table></div>														FL	RUBRICA	Nº PROCESSO	
FL	RUBRICA																
Nº PROCESSO																	
Código	Descrição	Saldo Anterior				Movimentação				Saldo Atual							
		Do Ano		Do Período		Débito		Crédito									
		Débito	Crédito	Débito	Crédito	No Período	Até Período	No Período	Até Período	Débito	Crédito						
S21120100000000	(-) DEDUÇÕES POR TRANSFERÊNCIAS CONSTITUCIONAIS E				2.898.560,00	2.898.560,00	2.898.560,00		2.898.560,00								
S21120101000000	(-) FUNDEB				2.898.560,00	2.898.560,00	2.898.560,00		2.898.560,00								
S21200000000000	ALTERAÇÃO DA PREVISÃO DA RECEITA			11.804.244,26			11.804.244,26	11.804.244,26	11.804.244,26								
S21201000000000	PREVISÃO ADICIONAL DA RECEITA			11.804.244,26			11.804.244,26	11.804.244,26	11.804.244,26								
S21201000000000	PREESTIMATIVA			11.804.244,26			11.804.244,26	11.804.244,26	11.804.244,26								
S21201010000000	RECEITA CORRENTE			9.754.244,26			9.754.244,26	9.754.244,26	9.754.244,26								
S21201010700000	TRANSFERÊNCIAS CORRENTES			9.754.244,26			9.754.244,26	9.754.244,26	9.754.244,26								
S21201020000000	RECEITA DE CAPITAL			2.050.000,00			2.050.000,00	2.050.000,00	2.050.000,00								
S21201020400000	TRANSFERÊNCIAS DE CAPITAL			2.050.000,00			2.050.000,00	2.050.000,00	2.050.000,00								
S22000000000000	FIXAÇÃO DA DESPESA			72.727.944,52		49.773.295,04	191.992.593,33	122.501.239,56	191.992.593,33								
S22100000000000	DOTAÇÃO ORÇAMENTÁRIA			36.666.244,26		48.813.082,68	152.893.628,83	85.453.326,94	152.893.628,83								
S22100000000000	DOTAÇÃO INICIAL			24.836.000,00			24.836.000,00	24.836.000,00	24.836.000,00								
S22101000000000	CRÉDITO INICIAL			24.836.000,00			24.836.000,00	24.836.000,00	24.836.000,00								
S22101010000000	DESPESAS CORRENTES			22.820.382,48			22.820.382,48	22.820.382,48	22.820.382,48								
S22101010100000	PESSOAL E ENCARGOS SOCIAIS			12.879.302,58			12.879.302,58	12.879.302,58	12.879.302,58								
S22101010200000	JUROS E ENCARGOS SOCIAIS			3.360,00			3.360,00	3.360,00	3.360,00								
S22101010300000	OUTRAS DESPESAS CORRENTES			9.937.719,90			9.937.719,90	9.937.719,90	9.937.719,90								
S22101020000000	DESPESAS DE CAPITAL			1.931.617,52			1.931.617,52	1.931.617,52	1.931.617,52								
S22101020100000	INVESTIMENTOS			1.436.577,52			1.436.577,52	1.436.577,52	1.436.577,52								
S22101020300000	AMORTIZAÇÃO DA DÍVIDA			495.040,00			495.040,00	495.040,00	495.040,00								
S22101030000000	RESERVA DE CONTINGÊNCIA			84.000,00			84.000,00	84.000,00	84.000,00								
S22120000000000	DOTAÇÃO ADICIONAL POR TIPO DE CRÉDITO			30.266.663,47			30.266.663,47	30.266.663,47	30.266.663,47								
S22120100000000	CRÉDITO ADICIONAL - SUPLEMENTAR			30.266.663,47			30.266.663,47	30.266.663,47	30.266.663,47								
S22130000000000	DOTAÇÃO ADICIONAL POR FONTE					30.350.663,47	30.350.663,47		30.350.663,47								
S22130200000000	EXCESSO DE APROVECADÃO			11.804.244,26			11.804.244,26	11.804.244,26	11.804.244,26								
S22130201000000	EXCESSO DE APROVECADÃO - CRÉDITO SUPLEMENTAR			11.804.244,26			11.804.244,26	11.804.244,26	11.804.244,26								
S22130300000000	ANULAÇÃO DE DOTAÇÃO			18.462.419,21			18.462.419,21	18.462.419,21	18.462.419,21								
S22130301000000	ANULAÇÃO DE DOTAÇÃO - CRÉDITO SUPLEMENTAR			18.462.419,21			18.462.419,21	18.462.419,21	18.462.419,21								
S22130500000000	RESERVA DE CONTINGENCIA			84.000,00			84.000,00	84.000,00	84.000,00								
S22130900000000	(-) CANCELAMENTO DE DOTAÇÕES				18.462.419,21	18.462.419,21	18.462.419,21		18.462.419,21								
S22139900000000	VALOR GLOBAL DA DOTAÇÃO ADICIONAL POR FONTE				11.888.244,26	11.888.244,26	30.266.663,47		30.266.663,47								
S22190000000000	CANCELAMENTO E REANEJAMENTO DE DOTAÇÃO				18.462.419,21	18.462.419,21	18.711.219,21		18.711.219,21								
S22190100000000	ALTERAÇÃO DO QUADRO DE DETALHAMENTO DA						248.800,00		248.800,00								
S22190101000000	ACRESCIMO						124.400,00		124.400,00								
S22190109000000	REDUÇÃO						124.400,00		124.400,00								
S22190400000000	(-) CANCELAMENTO DE DOTAÇÕES				18.462.419,21	18.462.419,21	18.462.419,21		18.462.419,21								
S22900000000000	OUTROS CONTROLES DA DESPESA ORÇAMENTÁRIA			36.087.700,26		960.272,36	39.098.964,50	37.047.972,62	39.098.964,50								
S22920000000000	EMPENHOS POR EMISSÃO			36.087.700,26		960.272,36	39.098.964,50	37.047.972,62	39.098.964,50								
S22920100000000	EXECUÇÃO DA DESPESA POR NOTA DE EMPENHO			36.087.700,26		960.272,36	39.098.964,50	37.047.972,62	39.098.964,50								
S22920101000000	EMISSION DE EMPENHOS			10.682.796,97			11.338.253,48	10.682.796,97	11.338.253,48								
S22920102000000	REFORÇO DE EMPENHOS			26.365.115,65			26.793.449,43	26.365.115,65	26.793.449,43								
S22920103000000	(-) ANULAÇÃO DE EMPENHOS				960.272,36	960.272,36	967.261,59		967.261,59								
S30000000000000	INSCRIÇÃO DE RESTOS A PAGAR	1.432.261,30		1.432.261,30		2.247.422,43	3.679.683,73	2.491.692,81	3.923.954,11	1.187.990,92							


<div><div></div><div><div>MUNICIPIO DE FIRMINO ALVES</div><div>CONSOLIDADO MUNICIPIO DE FIRMINO ALVES</div><div>BAHIA</div><div>13.752.415/0001-63</div><div>DEMONSTRATIVO DAS CONTAS DO RAZÃO ANALÍTICO</div><div>BALANCETE - ENCERRAMENTO MÊS 13 E 14 - EXERCÍCIO DE 2022</div></div></div> <div><table><tr><td></td><td></td></tr><tr><td>FL</td><td>RUBRICA</td></tr><tr><td colspan="2">Nº PROCESSO</td></tr></table></div>								FL	RUBRICA	Nº PROCESSO			
						FL	RUBRICA						
Nº PROCESSO													
Código	Descrição	Saldo Anterior				Movimentação				Saldo Atual			
		Do Ano		Do Período		Débito		Crédito					
		Débito	Crédito	Débito	Crédito	No Período	Até Período	No Período	Até Período	Débito	Crédito		
5310000000000	INSCRIÇÃO DE RPNÃO PROCESSADOS	42.842,50		42.842,50		89.996,10	132.838,60	76.988,19	119.830,60	55.850,41			
5311000000000	0 RPNÃO PROCESSADOS INSCRITOS			42.842,50			42.842,50	42.842,50	42.842,50				
5312000000000	0 RPNÃO PROCESSADOS - EXERCÍCIOS ANTERIORES					42.842,50	42.842,50	34.145,69	34.145,69	8.696,81			
5317000000000	0 RPNÃO PROCESSADOS - INSCRIÇÃO NO EXERCÍCIO	42.842,50				47.153,60	47.153,60			47.153,60			
5320000000000	INSCRIÇÃO DE RPNÃO PROCESSADOS	1.389.418,80		1.389.418,80		2.157.426,33	3.546.845,13	2.414.704,62	3.804.123,42	1.132.140,51			
5321000000000	0 RPNÃO PROCESSADOS - INSCRITOS			1.389.418,80			1.389.418,80	1.389.418,80	1.389.418,80				
5322000000000	0 RPNÃO PROCESSADOS - EXERCÍCIOS ANTERIORES					1.401.418,80	1.401.418,80	1.025.285,82	1.025.285,82	376.132,98			
5327000000000	0 RPNÃO PROCESSADOS - INSCRIÇÃO NO EXERCÍCIO	1.389.418,80				756.007,53	756.007,53			756.007,53			
6000000000000	CONTROLES DA EXECUÇÃO DO PLANEJAMENTO E ORÇAMENTO		1.432.261,30		112.032.450,08	117.537.367,56	382.003.030,18	6.662.908,40	381.758.759,80		1.187.990,92		
6200000000000	EXECUÇÃO DO ORÇAMENTO				110.600.188,78	116.477.936,05	378.425.760,17	5.877.747,27	378.425.760,17				
6210000000000	EXECUÇÃO DA RECEITA				37.872.244,26	43.749.991,53	91.077.968,01	5.877.747,27	91.077.968,01				
6211000000000	RECEITA A REALIZAR				413.177,42	2.810.749,86	46.653.551,52	2.397.572,44	46.653.551,52				
6211100000000	RECEITA CORRENTE			1.574.998,65		822.573,79	43.590.614,00	2.397.572,44	43.590.614,00				
6211101000000	0 RECEITA TRIBUTÁRIA			366.758,22			927.278,21	366.758,22	927.278,21				
6211102000000	0 RECEITA DE CONTRIBUIÇÕES				11.200,00	11.200,00			11.200,00				
6211103000000	0 RECEITA PATRIMONIAL				354.050,15	354.050,15	482.159,99		482.159,99				
6211104000000	0 RECEITA AGROPECUÁRIA				11.200,00	11.200,00			11.200,00				
6211105000000	0 RECEITA INDUSTRIAL				11.200,00	11.200,00			11.200,00				
6211106000000	0 RECEITA DE SERVIÇOS				44.800,00	44.800,00			44.800,00				
6211107000000	0 TRANSFERÊNCIAS CORRENTES			1.855.710,01		172.104,21	41.875.775,80	2.027.874,22	41.875.775,80				
6211108000000	0 OUTRAS RECEITAS CORRENTES				215.079,43	218.079,43	227.000,00	3.000,00	227.000,00				
6211200000000	RECEITA DE CAPITAL				1.988.176,07	1.988.176,07	3.062.937,52		3.062.937,52				
6211201000000	0 ALIENAÇÕES DE BENS				22.400,00	22.400,00	22.400,00		22.400,00				
6211202000000	0 AMORTIZAÇÃO DE EMPRÉSTIMOS				56.000,00	56.000,00	56.000,00		56.000,00				
6211203000000	0 OPERAÇÕES DE CRÉDITO				22.400,00	22.400,00	22.400,00		22.400,00				
6211204000000	0 TRANSFERÊNCIAS DE CAPITAL				1.867.376,07	1.867.376,07	2.942.137,52		2.942.137,52				
6211205000000	0 OUTRAS RECEITAS DE CAPITAL				20.000,00	20.000,00	20.000,00		20.000,00				
6212000000000	RECEITA REALIZADA				40.939.241,67	40.939.241,67	40.944.241,66		40.944.241,66				
6212100000000	RECEITA CORRENTE				39.864.480,22	39.864.480,22	39.869.480,21		39.869.480,21				
6212101000000	0 RECEITA TRIBUTÁRIA				922.278,22	922.278,22	927.278,21		927.278,21				
6212102000000	0 RECEITA PATRIMONIAL				128.109,84	128.109,84	128.109,84		128.109,84				
6212103000000	0 TRANSFERÊNCIAS CORRENTES				38.805.111,59	38.805.111,59	38.805.111,59		38.805.111,59				
6212104000000	0 OUTRAS RECEITAS CORRENTES				8.980,57	8.980,57	8.980,57		8.980,57				
6212200000000	RECEITA DE CAPITAL				1.074.761,45	1.074.761,45	1.074.761,45		1.074.761,45				
6212201000000	0 TRANSFERÊNCIAS DE CAPITAL				1.074.761,45	1.074.761,45	1.074.761,45		1.074.761,45				
6213000000000	(-) DEDUÇÕES DA RECEITA ORÇAMENTÁRIA			3.480.174,83			3.480.174,83		3.480.174,83				
6213100000000	(-) DEDUÇÕES POR TRANSFERÊNCIAS CONSTITUCIONAIS E			3.480.174,83			3.480.174,83		3.480.174,83				
6213101000000	(-) FUNDEB			3.480.174,83			3.480.174,83		3.480.174,83				
6220000000000	EXECUÇÃO DA DESPESA				72.727.944,52	72.727.944,52	287.347.792,16		287.347.792,16				
6221000000000	DISPONIBILIDADES DE CRÉDITO				36.640.244,26	36.640.244,26	172.309.429,14		172.309.429,14				
6221100000000	CRÉDITO DISPONÍVEL				552.544,00	552.544,00	57.271.066,12		57.271.066,12				
6221101000000	0 DESPESAS CORRENTES				448.668,40	448.668,40	48.373.046,53		48.373.046,53				
6221101010000	0 PESSOAL E ENCARGOS SOCIAIS				49.337,99	49.337,99	23.083.191,77		23.083.191,77				


<div><div></div><div><div>MUNICIPIO DE FIRMINO ALVES</div><div>CONSOLIDADO MUNICIPIO DE FIRMINO ALVES</div><div>BAHIA</div><div>13.752.415/0001-63</div><div>DEMONSTRATIVO DAS CONTAS DO RAZÃO ANALÍTICO</div><div>BALANCETE - ENCERRAMENTO MÊS 13 E 14 - EXERCÍCIO DE 2022</div></div></div>						FL		RUBRICA			
						Nº PROCESSO					
Código	Descrição	Saldo Anterior				Movimentação				Saldo Atual	
		Do Ano		Do Período		Débito		Crédito			
		Débito	Crédito	Débito	Crédito	No Período	Até Período	No Período	Até Período	Débito	Crédito
6221101020000	0 JUROS E ENCARGOS DA DÍVIDA						163.360,00		163.360,00		
6221101030000	0 OUTRAS DESPESAS CORRENTES				399.330,41	399.330,41	25.066.494,76		25.066.494,76		
6221102000000	0 DESPESAS CAPITAL				103.875,60	103.875,60	8.874.079,59		8.874.079,59		
6221102010000	0 INVESTIMENTOS				85.463,04	85.463,04	7.530.379,18		7.530.379,18		
6221102030000	0 AMORTIZAÇÃO DA DÍVIDA				18.412,56	18.412,56	1.343.640,41		1.343.640,41		
6221103000000	0 RESERVA DE CONTINGÊNCIA						84.000,00		84.000,00		
6221300000000	CRÉDITO UTILIZADO			36.087.700,26		36.087.700,26	115.038.363,02		115.038.363,02		
6221301000000	0 CRÉDITO EMPENHADO A LIQUIDAR				37.155,00	37.155,00	38.830.187,02		38.830.187,02		
6221302000000	0 CRÉDITO EMPENHADO EM LIQUIDAÇÃO				9.998,60	9.998,60	1.395.371,54		1.395.371,54		
6221303000000	0 CRÉDITO EMPENHADO LIQUIDADO A PAGAR				756.007,53	756.007,53	38.123.996,11		38.123.996,11		
6221304000000	0 CRÉDITO EMPENHADO LIQUIDADO PAGOS				35.284.539,13	35.284.539,13	36.688.862,35		36.688.862,35		
6229000000000	OUTROS CONTROLES DA DESPESA ORÇAMENTÁRIA				36.087.700,26	36.087.700,26	115.038.363,02		115.038.363,02		
6229200000000	EMISSÃO DE EMPENHO				36.087.700,26	36.087.700,26	115.038.363,02		115.038.363,02		
6229201000000	0 EMPENHOS POR NOTA DE EMPENHO				36.087.700,26	36.087.700,26	115.038.363,02		115.038.363,02		
6229201010000	0 EMPENHOS A LIQUIDAR				37.155,00	37.155,00	38.830.187,02		38.830.187,02		
6229201020000	0 EMPENHOS EM LIQUIDAÇÃO				9.998,60	9.998,60	1.395.371,54		1.395.371,54		
6229201030000	0 EMPENHOS LIQUIDADOS A PAGAR				756.007,53	756.007,53	38.123.996,11		38.123.996,11		
6229201040000	0 EMPENHOS LIQUIDADOS PAGOS				35.284.539,13	35.284.539,13	36.688.862,35		36.688.862,35		
6300000000000	EXECUÇÃO DE PRESTOS A PAGAR	1.432.261,30			1.432.261,30	1.059.431,51	3.577.270,01	815.161,13	3.332.999,63	1.187.990,92	
6310000000000	EXECUÇÃO DE RPNÃO PROCESSADOS	42.842,50			42.842,50	34.145,69	133.279,57	47.153,60	146.287,48	55.850,41	
6311000000000	0 RPNÃO PROCESSADOS A LIQUIDAR				8.696,81		34.145,69		42.842,50	8.696,81	
6313000000000	0 RPNÃO PROCESSADOS LIQUIDADOS A PAGAR				12.000,00	12.000,00	34.145,69		34.145,69		
6314000000000	0 RPNÃO PROCESSADOS PAGOS				22.145,69	22.145,69			22.145,69		
6317000000000	0 RPNÃO PROCESSADOS - INSCRIÇÃO NO EXERCÍCIO	42.842,50					42.842,50	47.153,60	47.153,60		47.153,60
6317100000000	0 RPNÃO PROCESSADOS A LIQUIDAR - INSCRIÇÃO NO	42.842,50					42.842,50	37.155,00	37.155,00		37.155,00
6317200000000	0 RPNÃO PROCESSADOS EM LIQUIDAÇÃO - INSCRIÇÃO NO							9.998,60	9.998,60		
6320000000000	EXECUÇÃO DE RPNÃO PROCESSADOS	1.389.418,80		1.389.418,80		1.025.285,82	3.443.990,44	768.007,53	3.186.712,15	1.132.140,51	
6321000000000	0 RPNÃO PROCESSADOS A PAGAR				361.132,98		1.027.285,82	12.000,00	1.403.418,80	376.132,98	
6322000000000	0 RPNÃO PROCESSADOS PAGOS				1.025.285,82	1.025.285,82			1.027.285,82		
6327000000000	0 RPNÃO PROCESSADOS - INSCRIÇÃO NO EXERCÍCIO	1.389.418,80					1.389.418,80	756.007,53	756.007,53		756.007,53
7000000000000	CONTROLES DE DEVEDORES		20.073.401,86	52.394.092,53		1.311.757,79	121.308.053,43	51.799.095,86	99.337.897,71	1.896.753,86	
7100000000000	ATOS POTENCIAIS		21.942.272,34	86.498,79			29.974.468,17	59.549,82	8.005.247,46	26.948,37	
7120000000000	ATOS POTENCIAIS PASSIVOS		21.942.272,34	86.498,79			29.974.468,17	59.549,82	8.005.247,46	26.948,37	
7123000000000	0 OBRIGAÇÕES CONTRATUAIS		21.942.272,34	86.498,79			29.974.468,17	59.549,82	8.005.247,46	26.948,37	
7123100000000	0 OBRIGAÇÕES CONTRATUAIS - CONSOLIDAÇÃO		21.942.272,34	86.498,79			29.974.468,17	59.549,82	8.005.247,46	26.948,37	
7123102000000	C CONTRATOS DE SERVIÇOS		10.276.864,46	12.000,00			15.716.987,24		4.828.722,78	12.000,00	
7123103000000	C CONTRATOS DE ALUGUEIS		1.626.961,79				1.731.243,79		104.282,00		
7123104000000	C CONTRATOS DE FORNECIMENTO DE BENS		10.043.591,78				13.038.004,27		2.994.472,49		
7123109000000	C CONTRATOS DE RÁTEIO DE CONSÓRCIOS PÚBLICOS	5.145,69		74.498,79			88.232,87	59.549,82	78.430,79	14.948,37	
7200000000000	ADMINISTRAÇÃO FINANCEIRA	1.868.870,48		52.236.044,80		1.295.201,24	97.255.479,77	57.661.440,55	97.254.544,76	1.869.805,49	
7210000000000	DISPONIBILIDADES POR DESTINAÇÃO	868.870,48		46.825.986,11		953.703,68	80.786.304,40	45.909.884,30	79.785.369,39	1.869.805,49	
7211000000000	CONTROLE DA DISPONIBILIDADE DE RECURSOS	868.870,48		46.825.986,11		953.703,68	80.786.304,40	45.909.884,30	79.785.369,39	1.869.805,49	
7211100000000	C RECURSOS ORDINÁRIOS	137.356,87		18.385.524,43		38.187.152,53	21.487.282,91	47.426.867,88		3.107.758,48	

<div><div></div><div><div>MUNICIPIO DE FIRMINO ALVES</div><div>CONSOLIDADO MUNICIPIO DE FIRMINO ALVES</div><div>BAHIA</div><div>13.752.415/0001-63</div><div>DEMONSTRATIVO DAS CONTAS DO RAZÃO ANALÍTICO</div><div>BALANCETE - ENCERRAMENTO MÊS 13 E 14 - EXERCÍCIO DE 2022</div></div></div>					<div><div></div><div>FL</div><div>RUBRICA</div><div>Nº PROCESSO</div></div>						
Código	Descrição	Saldo Anterior				Movimentação				Saldo Atual	
		Do Ano		Do Período		Débito		Crédito			
		Débito	Crédito	Débito	Crédito	No Período	Até Período	No Período	Até Período	Débito	Crédito
72112000000000	C RECURSOS VINCULADOS	731.513,61		25.726.441,74			35.040.272,43	20.754.877,77	30.800.222,07	4.971.563,97	
72113000000000	C RECURSOS EXTRAORÇAMENTÁRIOS			2.714.019,94		953.703,68	7.558.219,44	3.667.723,62	7.558.219,44		
72200000000000	C PROGRAMAÇÃO FINANCEIRA	1.000.000,00		5.410.058,60		341.497,56	10.469.115,37	5.751.556,25	11.469.115,37		
72210000000000	C PROGRAMA DE EXECUÇÃO MENSAL DE DESEMBOLSO	1.000.000,00		5.410.058,60		341.497,56	10.469.115,37	5.751.556,25	11.469.115,37		
72211000000000	C DE DESEMBOLSO MENSAL O	1.000.000,00		5.410.058,60		341.497,56	10.469.115,37	5.751.556,25	11.469.115,37		
72211020000000	C DE DESEMBOLSO MENSAL - TRANSFERÊNCIAS	1.000.000,00		5.410.058,60		341.497,56	10.469.115,37	5.751.556,25	11.469.115,37		
73000000000000	C DÍVIDA ATIVA					16.555,95	16.555,95	16.555,95	16.555,95		
73200000000000	C CONTROLE DA INSCRIÇÃO DE CRÉDITOS EM DÍVIDA ATIVA					16.555,95	16.555,95	16.555,95	16.555,95		
73210000000000	C INSCRIÇÃO DE CRÉDITOS EM DÍVIDA ATIVA					16.555,95	16.555,95	16.555,95	16.555,95		
73211000000000	C INSCRIÇÃO DE CRÉDITOS EM DÍVIDA ATIVA TRIBUTÁRIA					16.555,95	16.555,95	16.555,95	16.555,95		
75000000000000	C CONSÓRCIOS PÚBLICOS			61.549,54			61.549,54	61.549,54	61.549,54		
75200000000000	C PRESTAÇÃO DE CONTAS DE CONSÓRCIOS PÚBLICOS			61.549,54			61.549,54	61.549,54	61.549,54		
80000000000000	C CONTROLES CREDORES	20.073.401,86		52.384.092,53		52.738.314,63	231.726.297,81	22.90.975,96	253.606.453,53		1.896.753,86
81000000000000	C EXECUÇÃO DOS ATOS POTENCIAIS	21.942.272,34		86.498,19		59.549,82	8.157.029,59		30.126.250,30		26.948,37
81200000000000	C EXECUÇÃO DOS ATOS POTENCIAIS PASSIVOS	21.942.272,34		86.498,19		59.549,82	8.157.029,59		30.126.250,30		26.948,37
81230000000000	C EXECUÇÃO DE OBRIGAÇÕES CONTRATUAIS	21.942.272,34		86.498,19		59.549,82	8.157.029,59		30.126.250,30		26.948,37
81231000000000	C EXECUÇÃO DE OBRIGAÇÕES - CONSOLIDAÇÃO	21.942.272,34		86.498,19		59.549,82	8.157.029,59		30.126.250,30		26.948,37
81231020000000	C CONTRATOS DE SERVIÇOS	10.216.864,46		12.000,00			4.828.122,78		15.116.987,24		12.000,00
81231020100000	C A EXECUTAR	10.216.864,46		12.000,00			4.828.122,78		15.116.987,24		12.000,00
81231030000000	C CONTRATOS DE ALUGUÉIS	1.626.961,79					104.282,00		1.731.243,79		
81231030100000	C A EXECUTAR	1.626.961,79					104.282,00		1.731.243,79		
81231040000000	C CONTRATOS DE FORNECIMENTO DE BENS	10.043.591,78					2.994.412,49		13.038.004,27		
81231040100000	C A EXECUTAR	10.043.591,78					2.994.412,49		13.038.004,27		
81231090000000	C EXECUÇÃO DE CONTRATOS DE RATEIO DE CONSÓRCIOS		5.145,60		74.498,19	59.549,82	230.212,32		240.015,00		14.948,37
81231090100000	C CONTRATOS DE RATEIO - A EXECUTAR						90.232,59		90.232,59		
81231090200000	C CONTRATOS DE RATEIO - EM EXECUÇÃO		5.145,60		14.948,37		78.430,19		88.232,87		14.948,37
81231090300000	C CONTRATOS DE RATEIO - EXECUTADOS				59.549,82	59.549,82	61.549,54		61.549,54		
82000000000000	C EXECUÇÃO DA ADMINISTRAÇÃO FINANCEIRA	1.868.870,48		52.236.044,80		52.600.659,32	223.474.606,78	2.234.420,01	223.474.541,79		1.869.805,49
82100000000000	C EXECUÇÃO DAS DISPONIBILIDADES POR DESTINAÇÃO	868.870,48		46.825.986,11		44.956.180,62	203.025.505,22		204.026.440,23		1.869.805,49
82110000000000	C EXECUÇÃO DA DISPONIBILIDADE DE RECURSOS	868.870,48		46.825.986,11		44.956.180,62	203.025.505,22		204.026.440,23		1.869.805,49
82111000000000	C DISPONIBILIDADE POR DESTINAÇÃO DE RECURSOS	1.944.199,48			38.418,65		74.558.824,41		76.541.442,54		38.418,65
82111010000000	C RECURSOS DISPONÍVEIS PARA O EXERCÍCIO	1.944.199,48			38.418,65		74.558.824,41		76.541.442,54		38.418,65
82111010100000	C RECURSOS ORDINÁRIOS	1.448.965,36		4.022.592,39			42.936.110,62		40.362.483,59	4.022.592,39	
82111010101000	C DDIR - Recursos Tesouro - Fonte 00	1.448.965,36		4.022.592,39			42.936.110,62		40.362.483,59	4.022.592,39	
82111010200000	C RECURSOS VINCULADOS	495.234,12			4.061.011,04		31.622.713,79		36.17.895,85		4.061.011,04
82111010201000	C DDIR - Educação - 25% - Fonte 01	265.669,77		1.787.380,30			6.741.454,29		5.219.763,76	1.787.380,30	
82111010202000	C DDIR - Saúde - 15% - Fonte 02	459.361,14		78.121,53			7.390.918,10		7.772.157,11	78.121,53	
82111010204000	C DDIR - Salário Educação - Fonte 04		227,84			10.940,88	137.325,08		148.038,12		10.940,88
82111010205000	C DDIR - FCRA - Fundo de Cultura do Estado da Bahia - Fonte 10		107,79			116,24			8,45		116,24
82111010204000	C DDIR - Transferências de Recursos - SUS - Fonte 14	76.666,13		401.924,42			2.944.736,39		2.619.478,10	401.924,42	
82111010207000	C DDIR - Transferências de Recursos - FNDE - Fonte 15		57.808,00			11.580,41	153.183,48		106.955,89		11.580,41
82111010208000	C DDIR - CIDE - Fonte 16		3.842,00			2.671,17	9.182,91		8.072,08		2.671,17
82111010209000	C DDIR - Transferências FUNDEB - 40% - Fonte 18	22.958,94		3.068.849,98		3.068.849,98	4.568.998,60		7.660.807,61		3.068.849,98


<div><div></div><div><div>MUNICIPIO DE FIRMINO ALVES</div><div>CONSOLIDADO MUNICIPIO DE FIRMINO ALVES</div><div>BAHIA</div><div>13.752.415/0001-63</div><div>DEMONSTRATIVO DAS CONTAS DO RAZÃO ANALÍTICO</div><div>BALANCETE - ENCERRAMENTO MÊS 13 E 14 - EXERCÍCIO DE 2022</div></div></div>						FL		RUBRICA			
						Nº PROCESSO					
Código	Descrição	Saldo Anterior				Movimentação				Saldo Atual	
		Do Ano		Do Período		Débito		Crédito			
		Débito	Crédito	Débito	Crédito	No Período	Até Período	No Período	Até Período	Débito	Crédito
82111010210000	C DDIR - Transferências FUNDEB- 40% - Fonte 19	51.594,35		2.607,76			3.022.715,06		3.072.761,65	2.607,76	
82111010211000	C DDIR - Transferências de Convênios - Educação - Fonte 22				1.571.472,17		769.545,80		2.341.017,97		1.571.472,17
82111010212000	C DDIR - Transferências de Convênios - Saúde - Fonte 23		23.100,00				23.100,00				
82111010213000	C DDIR - Transferências de Convênios - Outros - Fonte 24	186.890,21			834.309,56		1.528.323,80		2.175.743,15		834.309,56
82111010214000	C DDIR - Fundo Estadual de Assistência Social - FEAS - Fonte 28	1.368,68			28.525,84		28.814,97		55.972,13		28.525,84
82111010215000	C DDIR - Transferências de Recursos - FNAS - Fonte 29	42.876,26			335.757,20		237.960,83		530.841,77		335.757,20
82111010217000	C DDIR - Royalties FEP - Compensação Financeira pela Exploração		2,97		166.145,89		233.500,00		399.642,92		166.145,89
82111010299000	C DDIR - Outras Fontes Vinculadas		64.812,46		300.675,71		3.831.894,39		4.067.757,64		300.675,71
82111010299001	C DDIR - COVID LC 173 Inciso I - Fonte 09		1.290,29		1.290,29					1.290,29	
82111010299002	C DDIR - Cessão Onerosa - volumes excedentes do Pré-Sal -		3.002,47		167.906,11				164.903,64		167.906,11
82111010299003	C DDIR - Transferências Especiais da União - Fonte 55				131.479,31		3.771.374,69		3.902.854,00		131.479,31
82111010299999	C DDIR - Outras Fontes Vinculadas		60.519,70				60.519,70				
82112000000000	C DISPONIBILIDADE POR DESTINAÇÃO DE RECURSOS		42.842,50		55.850,41		40.020.229,81		40.033.237,72		55.850,41
82112010000000	C DISPONIBILIDADE POR DESTINAÇÃO DE RECURSOS		42.842,50		55.850,41		38.651.861,93		38.666.869,84		55.850,41
82112010100000	C DDIR - COMPROMETIDA POR EMPENHO A LIQUIDAR -		36.100,00		53.818,60		15.907.394,02		15.925.112,62		53.818,60
82112010200000	C DDIR - COMPROMETIDA POR EMPENHO A LIQUIDAR -				435,00		2.255.816,44		2.255.816,44		435,00
82112010300000	C DDIR - COMPROMETIDA POR EMPENHO A LIQUIDAR -		6.742,50		1.596,81		3.176.900,54		3.171.754,85		1.596,81
82112010500000	C DDIR - COMPROMETIDA POR EMPENHO A LIQUIDAR -						98.615,00		98.615,00		
82112010700000	C DDIR - COMPROMETIDA POR EMPENHO A LIQUIDAR -						2.614.579,28		2.614.579,28		
82112010800000	C DDIR - COMPROMETIDA POR EMPENHO A LIQUIDAR -						111.540,00		111.540,00		
82112010900000	C DDIR - COMPROMETIDA POR EMPENHO A LIQUIDAR -						600,00		600,00		
82112011000000	C DDIR - COMPROMETIDA POR EMPENHO A LIQUIDAR -						4.896.241,61		4.896.241,61		
82112011100000	C DDIR - COMPROMETIDA POR EMPENHO A LIQUIDAR -						3.089.472,21		3.089.472,21		
82112011400000	C DDIR - COMPROMETIDA POR EMPENHO A LIQUIDAR -						769.545,80		769.545,80		
82112011600000	C DDIR - COMPROMETIDA POR EMPENHO A LIQUIDAR -						1.478.082,49		1.478.082,49		
82112011700000	C DDIR - COMPROMETIDA POR EMPENHO A LIQUIDAR -						16.400,00		16.400,00		
82112011800000	C DDIR - COMPROMETIDA POR EMPENHO A LIQUIDAR -						232.174,85		232.174,85		
82112012000000	C DDIR - COMPROMETIDA POR EMPENHO A LIQUIDAR -						233.500,00		233.500,00		
82112019900000	C DDIR - COMPROMETIDA POR EMPENHO A LIQUIDAR -						3.771.374,69		3.771.374,69		
82112019900003	C DDIR - COMPROMETIDA POR EMPENHO A LIQUIDAR -						3.771.374,69		3.771.374,69		
82112020000000	C DISPONIBILIDADE POR DESTINAÇÃO DE RECURSOS						1.368.367,88		1.368.367,88		
82112020100000	C DDIR - COMPROMETIDA POR EMPENHO EM LIQUIDAÇÃO -						1.309.013,91		1.309.013,91		
82112020300000	C DDIR - COMPROMETIDA POR EMPENHO EM LIQUIDAÇÃO -						59.353,97		59.353,97		
82113000000000	C DISPONIBILIDADE POR DESTINAÇÃO DE RECURSOS	2.770.227,46		1.775.536,43		41.867.876,25	40.873.185,22		1.775.536,43		
82113010000000	C COMPROMETIDA POR LIQUIDAÇÃO	1.389.418,80		1.120.140,51		38.429.420,09	38.160.141,80		1.120.140,51		
82113010100000	C DDIR - COMPROMETIDA POR LIQUIDAÇÃO - Recursos	702.620,44		722.245,74		15.656.421,65	15.616.016,95		722.245,74		
82113010200000	C DDIR - COMPROMETIDA POR LIQUIDAÇÃO - Educação - 25%	264.544,33		113.905,78		2.289.573,51	2.138.934,96		113.905,78		
82113010300000	C DDIR - COMPROMETIDA POR LIQUIDAÇÃO - Saúde - 15% -	228.380,64		128.679,13		3.214.262,97	3.174.561,46		128.679,13		
82113010500000	C DDIR - COMPROMETIDA POR LIQUIDAÇÃO - Salário					94.443,55	94.443,55				
82113010700000	C DDIR - COMPROMETIDA POR LIQUIDAÇÃO - Transferências		103.071,40		132.841,15		2.593.900,52		2.622.900,27		132.841,15
82113010800000	C DDIR - COMPROMETIDA POR LIQUIDAÇÃO - Transferências				613,50		95.196,43		95.799,93		613,50
82113010900000	C DDIR - COMPROMETIDA POR LIQUIDAÇÃO - CIDE - Fonte 16						74,57		74,57		
82113011000000	C DDIR - COMPROMETIDA POR LIQUIDAÇÃO - Transferências		22.976,29		3.064,75		4.979.942,82		4.899.971,28		3.064,75


<div><div></div><div><div>MUNICIPIO DE FIRMINO ALVES</div><div>CONSOLIDADO MUNICIPIO DE FIRMINO ALVES</div><div>BAHIA</div><div>13.752.415/0001-63</div><div>DEMONSTRATIVO DAS CONTAS DO RAZÃO ANALÍTICO</div><div>BALANCETE - ENCERRAMENTO MÊS 13 E 14 - EXERCÍCIO DE 2022</div></div></div>						<div><div>FL</div><div>RUBRICA</div></div>		<div>Nº PROCESSO</div>			
Código	Descrição	Saldo Anterior				Movimentação				Saldo Atual	
		Do Ano		Do Período		Débito		Crédito		Débito	Crédito
		Débito	Crédito	Débito	Crédito	No Período	Até Período	No Período	Até Período		
10000000000000	ATIVO	3.084.276,85		6.795.727,32			110.750.980,51		107.039.530,04	6.795.727,32	
11000000000000	ATIVO CIRCULANTE	2.182.576,21		3.015.039,01			107.840.565,13		107.008.102,33	3.015.039,01	
11100000000000	CAIXA E EQUIVALENTES DE CAIXA	868.870,48		1.869.805,49			107.398.036,49		106.397.101,48	1.869.805,49	
11110000000000	CAIXA E EQUIVALENTES DE CAIXA EM MOEDA NACIONAL	868.870,48		1.869.805,49			107.398.036,49		106.397.101,48	1.869.805,49	
11111000000000	CAIXA E EQUIVALENTES DE CAIXA EM MOEDA NACIONAL -	868.870,48		1.869.805,49			107.398.036,49		106.397.101,48	1.869.805,49	
11111100000000	BANCOS CONTA MOVIMENTO - DEMAIS CONTAS	59.569,60			432.029,39		79.593.344,50		80.084.943,49		432.029,39
11111110000000	BANCOS C/ÚNICA DE MOVIMENTAÇÃO	26.546,38			3.238.514,47		32.247.630,08		35.512.690,93		3.238.514,47
11111111000001	F 4.282-X - BANCO DO BRASIL - FPM	26.420,00			3.122.702,16		27.393.767,06		30.542.889,22		3.122.702,16
11111111000003	F 4.464-4 - BANCO DO BRASIL - ITR			18,58			8.112,06		8.093,48	18,58	
11111111000005	F 283.141-4 - BANCO DO BRASIL - ICMS EXPORTACAO			27,32			20.779,28		20.751,96	27,32	
11111111000007	F 6.107-4 - BANCO DO BRASIL - TRIBUTOS	16,58		21,08			1.900,00		1.895,50	21,08	
11111111000008	F 10138-9 - BANCO DO BRASIL - DUODECIMO CAMARA						1.077.108,45		1.077.108,45		
11111111000010	F 13.510-0 - BANCO DO BRASIL - SNA - SIMPLES			100,54			36.633,98		36.533,44	100,54	
11111111000012	F 14.108-9 - BANCO DO BRASIL - ICMS - ESTADO			31.884,59			3.233.320,02		3.201.435,43	31.884,59	
11111111000013	F 14.110-0 - BANCO DO BRASIL - IPI			22,78			23.578,79		23.556,01	22,78	
11111111000014	F 14.116-X - BANCO DO BRASIL - REND - BB						3.888,66		3.888,66		
11111111000015	F 14.106-2 - BANCO DO BRASIL - IPVA - ESTADO			8,69			231.321,57		231.312,88	8,69	
11111111000017	F 531.486-0 - BRADESCO - TRIBUTOS	72,45			148.033,24		217.082,86		365.188,55		148.033,24
11111111000020	F 18.312-1 BANCO DO BRASIL - LEILÃO	37,35		37,35			37,35		37,35	37,35	
11111111000022	F 14.112-7 - BANCO DO BRASIL - FCBA - ESTADO			100,00			100,00			100,00	
1111111100200000	BANCOS C/ÚNICA FUNDO DE SAÚDE	1.290,29		52.127,38			7.637.884,13		7.587.047,04	52.127,38	
1111111100200001	F 5.924-2 - BANCO DO BRASIL - API - Atenção à Pessoa			367,39			1.374.225,32		1.373.857,93	367,39	
1111111100200021	F 7.970-7 - BANCO DO BRASIL - SAUDE REC. PROPRIOS			50.469,70			6.263.658,81		6.213.189,11	50.469,70	
1111111100200022	F 21.284-9 - 21.284-9 - COVID	1.290,29		1.290,29						1.290,29	
1111111100400000	BANCOS C/ÚNICA ASSISTÊNCIA SOCIAL	478,96		1.728,96			1.250,00			1.728,96	
1111111100400001	F 21.120-6 - BANCO DO BRASIL - FUNDO MUNICIPAL	478,96		1.728,96			1.250,00			1.728,96	
1111111100500000	BANCOS C/VINCULADA - FUNDEB						9.226.699,12		9.226.699,12		
1111111100500003	F 20.560-5 - BANCO DO BRASIL - FUNDEB						9.226.699,12		9.226.699,12		
1111111100600000	BANCOS C/VINCULADA - ROYALTIES			166.108,00			916.974,70		750.866,70	166.108,00	
1111111100600001	F 10.059-5 - BANCO DO BRASIL - FUNDO ESPECIAL			166.108,00			916.974,70		750.866,70	166.108,00	
1111111100700000	BANCOS C/VINCULADA - CIDE			2.600,00			18.659,29		16.059,29	2.600,00	
1111111100700001	F 10.858-8 - BANCO DO BRASIL - CIDE			2.600,00			18.659,29		16.059,29	2.600,00	
1111111100800000	BANCOS C/VINCULADA - CONVÊNIOS	711,86		2.361.124,53			9.076.339,73		6.715.927,06	2.361.124,53	
1111111100800006	F 72-8 - CEF - CASAS POPULARES	0,84		0,84						0,84	
11111111008000017	F 647.039-4 - CEF PLANEJAMENTO URBANO -						39.828,92		39.828,92		
11111111008000018	F 647.042-4 - CAIXA ECONÔMICA -CONVENIO			18.095,90			18.095,90			18.095,90	
11111111008000019	F 647.050-5 - CEF - CONVENIO PREFEITURA -			98.077,79			98.077,79			98.077,79	
11111111008000020	F 20.268-1 - BB - CONVENIO PREFEITURA -	711,02							711,02		
11111111008000022	F 21.959-2 - Ações da Defesa Civil						51.944,95		51.944,95		
11111111008000023	F 21.948-7 - Ações Defesa Civil						641.041,01		641.041,01		
11111111008000024	F 21.952-5 - Ações da Defesa Civil						100.010,98		100.010,98		
11111111008000025	F 22.014-0 - Ações da Defesa Civil						310.127,78		310.127,78		
11111111008000026	F 22.141-4 - CONVENIO CONST PONTE			157.750,00			379.976,68		222.226,68	157.750,00	


<div><div></div><div><div>MUNICIPIO DE FIRMINO ALVES</div><div>CONSOLIDADO MUNICIPIO DE FIRMINO ALVES</div><div>BAHIA</div><div>13.752.415/0001-63</div><div>DEMONSTRATIVO DAS CONTAS DO RAZÃO ANALÍTICO</div><div>BALANCETE - ENCERRAMENTO MÊS 13 E 14 - EXERCÍCIO DE 2022</div></div></div>						<div><div>FL</div><div>RUBRICA</div></div>		<div>Nº PROCESSO</div>			
Código	Descrição	Saldo Anterior				Movimentação				Saldo Atual	
		Do Ano		Do Período		Débito		Crédito		Débito	Crédito
		Débito	Crédito	Débito	Crédito	No Período	Até Período	No Período	Até Período		
1111111100800022	F 22.067-1 - 22067-1 MOBILIÁRIO ESCOLAR			496.000,00			3.248.291,84		2.742.291,84	496.000,00	
1111111100800028	F 22.037-X - Convenio Reforma de Escola e Creche			1.085.400,00			2.158.463,17		1.073.063,17	1.085.400,00	
1111111100800029	F 22.099-X - PAV CIDADE NOVA			515.800,00			2.030.480,71		1.514.680,71	515.800,00	
1111111100900000	BANCOS C/VINCULADA - FUNDOS ESPECIAIS			137.250,00			7.768.990,61		7.631.740,61	137.250,00	
1111111100900001	F 21.420-5 - 21.420-5 - LEI ALDIR BLANC						60.552,08		60.552,08		
1111111100900002	F 22.069-8 - 22.069-8 Transf Especiais 2910909			137.250,00			7.708.438,53		7.571.188,53	137.250,00	
1111111101000000	BANCOS C/VINCULADA - FMS	23.158,10					33.100,00		56.258,10		
1111111101000005	F 16.915-7 - BANCO DO BRASIL - FMS FIRMINO-FMS	58,10					5.400,00		5.458,10		
1111111101000008	F 20.314-9 - BANCO DO BRASIL - BA FMS INVEST SUS						27.700,00		27.700,00		
1111111101000010	F 16.587-5 - BANCO DO BRASIL - URS	23.100,00							23.100,00		
1111111101100000	BANCOS C/VINCULADA - SALÁRIO EDUCAÇÃO			10.000,00			241.885,44		231.885,44	10.000,00	
1111111101100001	F 10.567-8 - BANCO DO BRASIL - SALÁRIO EDUCACAO			10.000,00			241.885,44		231.885,44	10.000,00	
1111111101200000	BANCOS C/VINCULADA - FUNDE			1.159.900,00			6.713.635,15		5.553.735,15	1.159.900,00	
1111111101200008	F 10.747-6 - BANCO DO BRASIL - FNATE			9.900,00			70.485,49		60.585,49	9.900,00	
1111111101200013	F 14.940-3 - BANCO DO BRASIL - FNDE-FNAE						147.711,79		147.711,79		
1111111101200020	F 19.836-6 - BANCO DO BRASIL - PDDE - PROGRAMA						1.805,00		1.805,00		
1111111101200022	F 71.025-3 - Precatórios - FUNDEF			1.150.000,00			6.493.632,87		5.343.632,87	1.150.000,00	
1111111101300000	BANCOS C/VINCULADA - ASSISTÊNCIA SOCIAL - FNAS	6.985,00		327.816,28			1.250.826,83		929.995,55	327.816,28	
1111111101300025	F 19.197-3 BANCO DO BRASIL - FNAS - IGDBF			3.500,00			14.697,66		11.197,66	3.500,00	
1111111101300026	F 19.203-1 - BANCO DO BRASIL - BL PSB FNAS			167.500,00			798.247,11		630.747,11	167.500,00	
1111111101300028	F 19.199-X BANCO DO BRASIL FNAS IGDSUAS			2.700,00			16.897,45		14.197,45	2.700,00	
1111111101300029	F 19.899-4 - 19.899-4 - PROGRAMA PRIMEIRA INFANCIA			22.000,00			229.765,94		207.765,94	22.000,00	
1111111101300031	F 20.355-6 - BANCO DO BRASIL - BLOCO PROTEÇÃO S.	4.605,04		9.601,32			26.596,00		21.679,72	9.601,32	
1111111101300032	F 20.354-8 - BANCO DO BRASIL - BLOCO BENEFÍCIO	2.289,96		18.914,96			27.400,00		10.715,00	18.914,96	
1111111101300033	F 21.209-1 - BANCO DO BRASIL - Acoes do COVID no SUAS			3.600,00						3.600,00	
1111111101300034	F 21.992-4 - FNAS IGD-PAB						33.632,67		33.632,67		
1111111101300035	F 22.144-9 - SIGTV - CND			100.000,00			100.000,00			100.000,00	
1111111101500000	BANCOS C/VINCULADA - MDE	399,01			1.580.070,07		4.129.197,97		5.709.667,05		1.580.070,07
1111111101500001	F 8.833-1 - BANCO DO BRASIL - EDUCACAO REC.	399,01			1.580.070,07		4.129.197,97		5.709.667,05		1.580.070,07
1111111101600000	BANCOS C/VINCULADA - OUTRAS			167.900,00			330.271,45		162.371,45	167.900,00	
1111111101600001	F 21.043-9 - BANCO DO BRASIL - 21.043-9 - PRE-SAL			167.900,00			330.271,45		162.371,45	167.900,00	
1111150000000000	APLICAÇÕES FINANCEIRAS DE LIQUIDEZ IMEDIATA	809.300,88		2.301.834,88			27.804.691,99		26.312.157,99	2.301.834,88	
1111150010000000	TÍTULOS PÚBLICOS	483.082,38		2.107.645,61			19.734.152,77		18.109.589,54	2.107.645,61	
1111150010200000	APLICAÇÃO FINANCEIRA RECURSO PRÓPRIO - FUNDO	84,25		1.628,70			598.848,83		597.304,38	1.628,70	
1111150010200001	F 7.970-7A - BANCO DO BRASIL - SAUDE REC. PROPRIOS	84,25		1.628,70			598.848,83		597.304,38	1.628,70	
1111150010800000	APLICAÇÃO RECURSOS VINCULADOS - CONVÊNIOS	142.647,05		39.385,14			4.594.412,50		4.697.674,41	39.385,14	
1111150010800100	F 647.042-4AP - CAIXA ECONÔMICA - CONVENIO	35.995,13		21.065,95			3.166,72		18.095,90	21.065,95	
1111150010800200	F 647.050-SAP - CEF - CONVENIO PREFEITURA -	106.651,92		17.235,52			8.661,39		98.077,79	17.235,52	
1111150010800400	F 21.948-7 Aplic - Aplicação - Ações Defesa Civil						5.656,21		5.656,21		
1111150010800500	F 21.952-5 Aplic - Aplicação Ações da Defesa Civil			919,70			50.930,68		50.010,98	919,70	
1111150010800600	F 22.014-0 APLIC - Conta de aplicação Ações da Defesa Civil			0,52			155.642,81		155.642,29	0,52	
1111150010800700	F 22.141-4 APLIC - CONVENIO CONST PONTE -			29,29			191.116,94		191.117,65	29,29	
1111150010800800	F 22.067-1 APLIC - 22067-1 MOBILIÁRIO ESCOLAR			37,35			2.077.031,07		2.076.993,72	37,35	


<div><div></div><div><div>MUNICIPIO DE FIRMINO ALVES</div><div>CONSOLIDADO MUNICIPIO DE FIRMINO ALVES</div><div>BAHIA</div><div>13.752.415/0001-63</div><div>DEMONSTRATIVO DAS CONTAS DO RAZÃO ANALÍTICO</div><div>BALANCETE - ENCERRAMENTO MÊS 13 E 14 - EXERCÍCIO DE 2022</div></div></div>						<div><div>FL</div><div>RUBRICA</div></div>		<div>Nº PROCESSO</div>			
						Código	Descrição	Saldo Anterior			
Do Ano		Do Período		Débito				Crédito			
Débito	Crédito	Débito	Crédito	No Período	Até Período			No Período	Até Período	Débito	Crédito
82113011100000	CDDR - COMPROMETIDA POR LIQUIDAÇÃO - Transferências de		51.594,35		2.407,74		3.134.714,32		3.085.727,73		2.407,74
82113011400000	CDDR - COMPROMETIDA POR LIQUIDAÇÃO - Transferências de						740.545,80		740.545,80		
82113011600000	CDDR - COMPROMETIDA POR LIQUIDAÇÃO - Transferências de				1,47		1.447.576,30		1.447.577,77		1,47
82113011700000	CDDR - COMPROMETIDA POR LIQUIDAÇÃO - Fundo Estadual		5.625,00				20.039,00		14.414,00		
82113011800000	CDDR - COMPROMETIDA POR LIQUIDAÇÃO - Transferências de		10.406,35		9.973,23		226.225,63		225.592,51		9.973,23
82113012000000	CDDR - COMPROMETIDA POR LIQUIDAÇÃO - Royalties/FEP						249.659,40		249.659,40		
82113019900000	CDDR - COMPROMETIDA POR LIQUIDAÇÃO - Outras Fontes				6.268,00		3.667.723,62		3.673.991,62		6.268,00
82113019900003	CDDR - COMPROMETIDA POR LIQUIDAÇÃO - Transf				6.268,00		3.667.723,62		3.673.991,62		6.268,00
82113020000000	CDDR - COMPROMETIDA POR CONSIGNAÇÕES/RETENÇÕES		1.380.808,66		655.395,92		3.438.456,16		2.713.043,42		655.395,92
82113020100000	CDDR - COMPROMETIDA POR CONSIGNAÇÕES/RETENÇÕES		848.809,79		144.749,57		1.404.390,80		700.350,58		144.749,57
82113020200000	CDDR - COMPROMETIDA POR CONSIGNAÇÕES/RETENÇÕES			81,25			232.781,84		232.700,59	81,25	
82113020300000	CDDR - COMPROMETIDA POR CONSIGNAÇÕES/RETENÇÕES		224.306,33		93.050,70		313.947,21		182.491,58		93.050,70
82113020700000	CDDR - COMPROMETIDA POR CONSIGNAÇÕES/RETENÇÕES		307.492,54		284.619,84		316.347,73		353.215,03		284.619,84
82113021000000	CDDR - COMPROMETIDA POR CONSIGNAÇÕES/RETENÇÕES				133.037,04		927.400,94		1.040.438,00		133.037,04
82113021100000	CDDR - COMPROMETIDA POR CONSIGNAÇÕES/RETENÇÕES						174.349,65		174.349,65		
82113021700000	CDDR - COMPROMETIDA POR CONSIGNAÇÕES/RETENÇÕES						1.286,82		1.286,82		
82113021800000	CDDR - COMPROMETIDA POR CONSIGNAÇÕES/RETENÇÕES						6.992,77		6.992,77		
82113029900000	CDDR - COMPROMETIDA POR CONSIGNAÇÕES/RETENÇÕES						758,40		758,40		
82113029900003	CDDR - COMPROMETIDA POR						758,40		758,40		
82114000000000	CDISPONIBILIDADE POR DESTINAÇÃO DE RECURSOS				44.956.180,62	44.956.180,62	46.578.574,75		46.578.574,75		
82114010000000	CDDR - DISPONIBILIDADE POR DESTINAÇÃO DE RECURSOS				20.533.579,23	20.533.579,23	20.755.455,76		20.755.455,76		
82114020000000	CDDR - DISPONIBILIDADE POR DESTINAÇÃO DE RECURSOS				2.263.662,55	2.263.662,55	2.280.751,65		2.280.751,65		
82114030000000	CDDR - DISPONIBILIDADE POR DESTINAÇÃO DE RECURSOS				4.790.496,99	4.790.496,99	4.798.341,56		4.798.341,56		
82114050000000	CDDR - DISPONIBILIDADE POR DESTINAÇÃO DE RECURSOS				94.443,55	94.443,55	94.443,55		94.443,55		
82114070000000	CDDR - DISPONIBILIDADE POR DESTINAÇÃO DE RECURSOS				2.800.798,86	2.800.798,86	2.844.334,37		2.844.334,37		
82114080000000	CDDR - DISPONIBILIDADE POR DESTINAÇÃO DE RECURSOS				95.186,43	95.186,43	95.186,43		95.186,43		
82114090000000	CDDR - DISPONIBILIDADE POR DESTINAÇÃO DE RECURSOS				74,57	74,57	74,57		74,57		
82114100000000	CDDR - DISPONIBILIDADE POR DESTINAÇÃO DE RECURSOS				4.945.972,27	4.945.972,27	4.949.796,27		4.949.796,27		
82114110000000	CDDR - DISPONIBILIDADE POR DESTINAÇÃO DE RECURSOS				3.091.207,45	3.091.207,45	3.092.479,45		3.092.479,45		
82114140000000	CDDR - DISPONIBILIDADE POR DESTINAÇÃO DE RECURSOS				740.545,80	740.545,80	740.545,80		740.545,80		
82114160000000	CDDR - DISPONIBILIDADE POR DESTINAÇÃO DE RECURSOS				1.447.576,30	1.447.576,30	1.447.576,30		1.447.576,30		
82114170000000	CDDR - DISPONIBILIDADE POR DESTINAÇÃO DE RECURSOS				20.426,54	20.426,54	20.426,54		20.426,54		
82114180000000	CDDR - DISPONIBILIDADE POR DESTINAÇÃO DE RECURSOS				222.872,51	222.872,51	229.027,51		229.027,51		
82114200000000	CDDR - DISPONIBILIDADE POR DESTINAÇÃO DE RECURSOS				221.613,95	221.613,95	249.659,40		249.659,40		
82114990000000	CDDR - DISPONIBILIDADE POR DESTINAÇÃO DE RECURSOS				3.667.723,62	3.667.723,62	4.960.535,59		4.960.535,59		
82114990000001	CDDR - DISPONIBILIDADE POR DESTINAÇÃO DE						1.292.811,97		1.292.811,97		
82114990000003	CDDR - DISPONIBILIDADE POR DESTINAÇÃO DE				3.667.723,62	3.667.723,62	3.667.723,62		3.667.723,62		
82200000000000	CEXECUÇÃO DA PROGRAMAÇÃO FINANCEIRA		1.000.000,00		5.410.058,69	7.644.478,70	20.449.101,56	2.234.420,01	19.449.101,56		
82210000000000	CORONOGRAMA DE EXECUÇÃO MENSAL DE DESEMBOLSO		1.000.000,00		5.410.058,69	7.644.478,70	20.449.101,56	2.234.420,01	19.449.101,56		
82211000000000	CEXECUÇÃO DO ORONOGRAMA DE DESEMBOLSO MENSAL O		1.000.000,00		5.410.058,69	7.644.478,70	20.449.101,56	2.234.420,01	19.449.101,56		
82211020000000	CPROGRAMAÇÃO DE DESEMBOLSO MENSAL -		1.000.000,00		5.410.058,69	7.644.478,70	20.449.101,56	2.234.420,01	19.449.101,56		
82211020100000	CPROGRAMAÇÃO DE DESEMBOLSO MENSAL -	815.814,00					2.234.420,01		11.161.730,43		
82211020200000	CPROGRAMAÇÃO DE DESEMBOLSO MENSAL -		1.815.814,00		5.410.058,69	5.410.058,69	10.103.185,13	2.234.420,01	8.287.371,13		


<div><div></div><div><div>MUNICIPIO DE FIRMINO ALVES</div><div>CONSOLIDADO MUNICIPIO DE FIRMINO ALVES</div><div>BAHIA</div><div>13.752.415/0001-63</div><div>DEMONSTRATIVO DAS CONTAS DO RAZÃO ANALÍTICO</div><div>BALANCETE - ENCERRAMENTO MÊS 13 E 14 - EXERCÍCIO DE 2022</div></div></div>						<div><div>FL</div><div>RUBRICA</div></div>		<div>Nº PROCESSO</div>			
						FL	RUBRICA				
								Nº PROCESSO			
Código	Descrição	Saldo Anterior				Movimentação				Saldo Atual	
		Do Ano		Do Período		Débito		Crédito			
		Débito	Crédito	Débito	Crédito	No Período	Até Período	No Período	Até Período	Débito	Crédito
83000000000000	EXECUÇÃO DA DÍVIDA ATIVA					16.555,95	33.111,90	16.555,95	33.111,90		
83200000000000	EXECUÇÃO DA INSCRIÇÃO DE CRÉDITOS EM DÍVIDA ATIVA					16.555,95	33.111,90	16.555,95	33.111,90		
83230000000000	CRÉDITOS INSCRITOS EM DÍVIDA ATIVA A RECEBER			16.555,95			16.555,95	16.555,95	16.555,95		
83231000000000	CRÉDITOS INSCRITOS EM DÍVIDA ATIVA TRIBUTÁRIA A			16.555,95			16.555,95	16.555,95	16.555,95		
83231010000000	CRÉDITOS INSCRITOS EM DÍVIDA ATIVA TRIBUTÁRIA A			16.555,95			16.555,95	16.555,95	16.555,95		
83240000000000	CRÉDITOS INSCRITOS EM DÍVIDA ATIVA RECEBIDOS				16.555,95	16.555,95	16.555,95		16.555,95		
83241000000000	RECEBIMENTO DE CRÉDITOS INSCRITOS EM DÍVIDA ATIVA				16.555,95	16.555,95	16.555,95		16.555,95		
83241010000000	RECEBIMENTO DE CRÉDITOS INSCRITOS EM DÍVIDA ATIVA				16.555,95	16.555,95	16.555,95		16.555,95		
85000000000000	EXECUÇÃO DOS CONSÓRCIOS PÚBLICOS			61.549,54	61.549,54	61.549,54	61.549,54		61.549,54		
85200000000000	EXECUÇÃO DA PRESTAÇÃO DE CONTAS DE CONSÓRCIO			61.549,54	61.549,54	61.549,54	61.549,54		61.549,54		
85210000000000	A COMPROVAR			61.549,54	61.549,54	61.549,54	61.549,54		61.549,54		
Total Geral :		24.589.940,01	24.589.940,01	222.109.066,20	222.109.066,20	326.740.716,51	1.329.683.755,90	326.740.716,51	1.329.683.755,90	9.880.472,10	9.880.472,10
Resumo											
10000000000000	ATIVO	3.084.276,85		6.795.727,32			110.750.980,51		107.039.530,04	6.795.727,32	
20000000000000	PASSIVO E PATRIMÍNIO LÍQUIDO		3.084.276,85		8.335.320,20	50.896.796,27	143.631.654,37	49.357.203,39	147.343.704,84		6.795.727,32
30000000000000	VARIAÇÃO PATRIMONIAL DIMINUTIVA				50.896.796,27		51.559.894,90	50.896.796,27	51.559.894,90		
40000000000000	VARIAÇÃO PATRIMONIAL AUMENTATIVA					49.357.203,39	49.362.203,38		49.362.203,38		
50000000000000	CONTROLES DA APROVAÇÃO DO PLANEJAMENTO E ORÇAMENTO	1.432.261,30		112.032.450,08		54.919.277,47	239.341.641,32	165.763.736,63	239.585.911,70	1.187.990,92	
60000000000000	CONTROLES DA EXECUÇÃO DO PLANEJAMENTO E ORÇAMENTO		1.432.261,30		112.032.450,08	117.537.367,56	382.003.030,18	66.922.908,40	381.758.759,80		1.187.990,92
70000000000000	CONTROLES DEVEDORES		20.073.401,86	52.384.092,53		1.311.757,19	121.308.053,43	51.799.095,86	99.337.897,71	1.896.753,86	
80000000000000	CONTROLES CREDITORES		20.073.401,86		52.384.092,53	52.738.314,63	231.726.297,81	2.250.975,96	253.696.453,53		1.896.753,86
<div><div>Fabiano de Jesus Sampaio</div><div>Prefeito</div><div>CPF: 219.604.258-81</div></div> <div><div>Maria José Santana</div><div>Sec. Mun. de Finanças</div><div>CPF: 406.333.145-87</div></div> <div><div>Consol Assessoria em Gestão Pública LTDA</div><div>Contador</div><div>CNPJ: 10.130.651.0001-10</div></div>											

<div><div></div><div><div>MUNICIPIO DE FIRMINO ALVES</div><div>CONSOLIDADO MUNICIPIO DE FIRMINO ALVES</div><div>BAHIA</div><div>13.752.415/0001-63</div><div>DEMONSTRATIVO DAS CONTAS DO RAZÃO ANALÍTICO</div><div>BALANCETE - ENCERRAMENTO MÊS 13 E 14 - EXERCÍCIO DE 2022</div></div></div> <div><table><tr><td></td><td></td></tr><tr><td>FL</td><td>RUBRICA</td></tr><tr><td colspan="2">Nº PROCESSO</td></tr></table></div>								FL	RUBRICA	Nº PROCESSO	
FL	RUBRICA										
Nº PROCESSO											
Código	Descrição	Saldo Anterior				Movimentação				Saldo Atual	
		Do Ano		Do Período		Débito		Crédito			
		Débito	Crédito	Débito	Crédito	No Período	Até Período	No Período	Até Período	Débito	Crédito
11111500108009	F 22.037-X Aplic - Convenio Reforma de Escola e Creche			34,82			1.085.434,82		1.085.400,00		34,82
11111500108999	F APLICAÇÃO RECURSOS/ VINCULADOS - CONVÊNIOS			61,99			1.016.741,86		1.016.679,87		61,99
11111500109000	F APLICAÇÃO RECURSOS/ VINCULADOS - FUNDOS			497,31			3.908.935,84		3.908.438,53		497,31
11111500109001	F 22.069-8 aplic - 22.069-8 Transf Especiais 2910909			497,31			3.908.935,84		3.908.438,53		497,31
11111500110000	F APLICAÇÃO RECURSOS/ VINCULADOS - FMS	334.039,71		15.536,57			5.820.649,08		6.139.152,22	15.536,57	
11111500110001	F 16.915-7A - BANCO DO BRASIL - FMS-FIRMINO-FMS			5.073,53							
11111500110004	F 20.299-1A - BANCO DO BRASIL - FMS CUSTEIO SUS			2,00			4.610.628,59		4.610.628,59		2,00
11111500110005	F 20.299-1A - BANCO DO BRASIL - FMS CUSTEIO SUS -			301.332,59			1.209.544,09		1.495.481,73	153.94,95	
11111500110006	F 20.314-9A - BANCO DO BRASIL - BA FMS INVEST SUS -			21.631,59							
11111500113000	F APLICAÇÃO RECURSOS/ VINCULADOS - FNDE				2.015.391,41		4.775.611,41		2.760.220,00	2.015.391,41	
11111500113001	F 71.025-3 APLIC - Precatórios - FUNDEF				2.015.391,41		4.775.611,41		2.760.220,00	2.015.391,41	
11111500114000	F APLICAÇÃO RECURSOS/ VINCULADOS - ASSISTÊNCIA	3.308,90		35.200,37			35.491,47		3.600,00	35.200,37	
11111500114001	F 21.209-1A - BANCO DO BRASIL - Acoes do COVID no			3.308,90			296,84		3.600,00		5,74
11111500114002	F 21.982-4 APLIC - FMS IGD-PAB				35.194,63		35.194,63			35.194,63	
11111500117000	F APLICAÇÃO RECURSOS/ VINCULADOS - OUTRAS	3.002,47		6,11			203,61		3.200,00	6,11	
11111500117001	F 21.043-9A - BANCO DO BRASIL - 21.043-9A - PRE-SAL			3.002,47			203,61		3.200,00	6,11	
11111502000000	F POUANÇA			252.449,56			5.497.079,50		5.602.479,88	147.109,18	
11111502001000	F APLICAÇÃO FINANCEIRA RECURSO PRÓPRIO -			110.086,11			4.513.773,10		4.489.828,16	134.831,05	
11111502001002	F 4.282-XA - BANCO DO BRASIL - FPM - APLICAÇÃO			1.418,83			3.450.048,24		3.450.387,10	1.079,97	
11111502001003	F 4.464-4A - BANCO DO BRASIL - IPTU			49,02			2.853,99		2.194,99	108,02	
11111502001004	F 5.824-2A - BANCO DO BRASIL - TRIBUTOS -			1.244,18			430.360,10		413.204,00	18.409,28	
11111502001008	F 283.141-4 A - BANCO DO BRASIL - ICMS EXPORTAÇÃO -			1.038,39			7.319,39		8.327,00	30,78	
11111502001010	F 13.510-0A - BANCO DO BRASIL - SNA - SIMPLES			36,74			13.501,33		13.497,57	46,50	
11111502001011	F 5.701-3A - CEF - CASAS POPULARES - FGTS			105.486,54			8.273,15			113.759,69	
11111502001012	F 14.108-9A - BANCO DO BRASIL - ICMS - ESTADO			80,92			499.075,82		498.925,74	231,00	
11111502001013	F 14.110-0A - BANCO DO BRASIL - IPI - APLICAÇÃO			355,48			9.973,37		10.179,73	149,12	
11111502001014	F 14.112-7A - BANCO DO BRASIL - FCRA - ESTADO			107,79			8,45		100,00	16,24	
11111502001015	F 14.116-XA - BANCO DO BRASIL - REND - BB -			186,60			1.894,42		2.040,00	41,02	
11111502001017	F 14.106-2A - BANCO DO BRASIL - IPVA - ESTADO			30,77			90.444,68		89.572,03	903,42	
11111502001021	F 8.135-3A - 8.135-3A - BANCO DO BRASIL - SAUDE REC			50,85			5,16			56,01	
11111502004000	F APLICAÇÃO RECURSOS/ VINCULADOS - ROYALTIES			2,97			277.271,93		277.237,01	37,89	
11111502004001	F 10.059-5A - BANCO DO BRASIL - FUNDO ESPECIAL -			2,97			277.271,93		277.237,01	37,89	
11111502007000	F APLICAÇÃO RECURSOS/ VINCULADOS - CIDE	3.842,00		71,17			7.429,17		11.200,00	71,17	
11111502007001	F 10.858-8 A - BANCO DO BRASIL - CIDE - APLICAÇÃO			3.842,00			7.429,17		11.200,00	71,17	
11111502009000	F APLICAÇÃO RECURSOS/ VINCULADOS - CONVÊNIOS			43.532,14			1.570,95		39.828,92	5.274,17	
11111502009002	F 18.161-7A - BANCO DO BRASIL - QUADRIAS			4.787,85			486,32			5.274,17	
11111502009003	F 647.039-4A - CEF - PLANEJAMENTO URBANO -			38.744,29			1.084,63		39.828,92		
11111502011000	F APLICAÇÃO RECURSOS/ VINCULADOS - SALARIO			227,84			109.523,03		108.809,99	940,88	
11111502011001	F 10.567-8A - BANCO DO BRASIL - SALARIO EDUCACAO -			227,84			109.523,03		108.809,99	940,88	
11111502013000	F APLICAÇÃO RECURSOS/ VINCULADOS - FNDE			57.808,00			65.122,24		120.636,33	2.293,91	
11111502013001	F 19.836-6A - BANCO DO BRASIL - PDDE - PROGRAMA			550,03			754,16			1.304,19	
11111502013002	F 10.747-6A - BANCO DO BRASIL - PNATE - APLICAÇÃO			59.663,42			10.073,43		60.600,00	96,85	
11111502013003	F 14.940-3A - BANCO DO BRASIL - FNDE-PNAE			6.611,73			54.292,19		60.036,33	867,59	

<div><div></div><div><div>MUNICIPIO DE FIRMINO ALVES</div><div>CONSOLIDADO MUNICIPIO DE FIRMINO ALVES</div><div>BAHIA</div><div>13.752.415/0001-63</div><div>DEMONSTRATIVO DAS CONTAS DO RAZÃO ANALÍTICO</div><div>BALANCETE - ENCERRAMENTO MÊS 13 E 14 - EXERCÍCIO DE 2022</div></div></div> <div><table><tr><td></td><td></td></tr><tr><td>FL</td><td>RUBRICA</td></tr><tr><td colspan="2">Nº PROCESSO</td></tr></table></div>								FL	RUBRICA	Nº PROCESSO											
						FL	RUBRICA														
Nº PROCESSO																					
Código	Descrição	Saldo Anterior				Movimentação				Saldo Atual											
		Do Ano		Do Período		Débito		Crédito													
		Débito	Crédito	Débito	Crédito	No Período	Até Período	No Período	Até Período	Débito	Crédito										
1111150213005	F 19.135-3A - BANCO DO BRASIL - FNDE - Brasil Carinhoso		22,82		25,28		2,46				25,28										
1111150214000	F APLICAÇÃO RECURSOS/ VINCULADOS - ASSISTÊNCIA	36.950,50		3.660,11		522.389,08		555.679,47		3.660,11											
1111150214002	F 15.650-7A - BANCO DO BRASIL - BEFEAS -		2,84		3,13		0,29				3,13										
1111150214003	F 16.523-9A - BANCO DO BRASIL - PETI-FEAS -		5,84		6,43		0,59				6,43										
1111150214007	F 19.197-3A - BANCO DO BRASIL - FNAS - IGD-BF -		14.427,30				270,36		14.697,66												
1111150214008	F 19.203-1A - BANCO DO BRASIL - BLPSB FNAS -		22.574,52		3.650,55		522.117,84		540.981,81	3.650,55											
11111500400000	F CDB		13.249,24		47.080,09		2.573.427,34		2.539.596,49	47.080,09											
11111500405000	F APLICAÇÃO FINANCEIRA RECURSO VINCULADO -		17,35		39.500,38		2.438.150,16		2.398.667,13	39.500,38											
11111500405001	F 20.560-5A - BANCO DO BRASIL - FUNDEB		17,35		39.500,38		2.438.150,16		2.398.667,13	39.500,38											
11111500408000	F APLICAÇÃO RECURSOS/ VINCULADOS - CONVÊNIOS				0,20		26.198,17		26.197,97	0,20											
11111500408002	F 21.959-2 Aplic - Aplicação - Ações da Defesa Civil				0,20		26.198,17		26.197,97	0,20											
11111500414000	F APLICAÇÃO RECURSOS/ VINCULADOS - ASSISTÊNCIA		13.231,89		7.579,51		109.079,01		114.731,39	7.579,51											
11111500414001	F 19.189-XA - BANCO DO BRASIL - FNAS - IGD-SUAS -		2.979,32		69,86		7.107,99		10.107,45	69,86											
11111500414002	F 19.809-4APL - BANCO DO BRASIL - PROGRAMA		10.252,57		7.509,65		101.971,02		104.713,94	7.509,65											
11111509900000	F OUTRAS APLICAÇÕES FINANCEIRAS DE LIQUIDEZ		60.519,70				32,38		60.552,08												
11111509908000	F APLICAÇÃO RECURSOS/ VINCULADOS - CONVÊNIOS		60.519,70				32,38		60.552,08												
11111509908002	F 21.420-5A - 21.420-5A - LEI ALDIR BLANC		60.519,70				32,38		60.552,08												
11200000000000	F CRÉDITOS A CURTO PRAZO		1.313.705,73		780.066,75		57.458,09		591.097,01	780.066,75											
11210000000000	F CRÉDITOS TRIBUTÁRIOS A RECEBER		517.083,03				57.458,09		574.541,12												
11211000000000	F CRÉDITOS TRIBUTÁRIOS A RECEBER - CONSOLIDAÇÃO		517.083,03				57.458,09		574.541,12												
11211010000000	F IMPOSTOS		517.083,03				57.237,92		574.320,95												
11211010100000	F IMPOSTO SOBRE ALUGUELO E PROVENTOS DE QUALQUER		488.470,67				54.935,78		543.406,45												
11211010100001	P IRRF - PRESTADORES DE SERVIÇOS		488.470,67				54.735,78		543.206,45												
11211010100002	P IRRF - SERVIDORES						200,00		200,00												
11211010500000	P IPTU		424,42				302,14		726,56												
11211010600000	P ITBI						2.000,00		2.000,00												
11211010700000	P ISS		28.187,94						28.187,94												
11211020000000	P TAXAS						220,17		220,17												
11211020100000	P TAXAS PELO EXERCÍCIO DO PODER DE POLÍCIA						220,17		220,17												
11230000000000	F CRÉDITOS DE TRANSFERÊNCIAS A RECEBER		698.115,23		698.115,23					698.115,23											
11230000000000	F CRÉDITOS DE TRANSFERÊNCIAS A RECEBER - INTER OFSS -		690.668,70		690.668,70					690.668,70											
11233010000000	F CRÉDITOS DECONTINENTES DA PARTICIPAÇÃO NAS		609.447,58		609.447,58					609.447,58											
11233010200000	P COTA-PARTE DO FPM		608.525,86		608.525,86					608.525,86											
11233010400000	P COTA-PARTE DO IPI - ESTADOS EXPORTADORES DE		921,72		921,72					921,72											
11233010600000	F CRÉDITOS DECONTINENTES DE TRANSFERÊNCIAS		81.221,12		81.221,12					81.221,12											
11233010700000	P FUNDEB		81.221,12		81.221,12					81.221,12											
11234000000000	F CRÉDITOS DE TRANSFERÊNCIAS A RECEBER - INTER OFSS -		7.446,53		7.446,53					7.446,53											
11234010000000	F CRÉDITOS DECONTINENTES DA PARTICIPAÇÃO NAS		7.446,53		7.446,53					7.446,53											
11234010100000	P COTA-PARTE DO ICMS		6.258,84		6.258,84					6.258,84											
11234010200000	P COTA-PARTE DO IPVA		1.187,69		1.187,69					1.187,69											
11250000000000	F DÍVIDA ATIVA TRIBUTÁRIA		93.507,47		76.951,52				16.555,95	76.951,52											
11251000000000	F DÍVIDA ATIVA TRIBUTÁRIA - CONSOLIDAÇÃO		93.507,47		76.951,52				16.555,95	76.951,52											
11251010000000	F DÍVIDA ATIVA TRIBUTÁRIA DOS IMPOSTOS		93.507,47		76.951,52				16.555,95	76.951,52											

<div><div></div><div><div>MUNICIPIO DE FIRMINO ALVES</div><div>CONSOLIDADO MUNICIPIO DE FIRMINO ALVES</div><div>BAHIA</div><div>13.752.415/0001-63</div><div>DEMONSTRATIVO DAS CONTAS DO RAZÃO ANALÍTICO</div><div>BALANCETE - ENCERRAMENTO MÊS 13 E 14 - EXERCÍCIO DE 2022</div></div></div>						<div><div></div><div>FL</div><div>Nº PROCESSO</div></div>		<div><div></div><div>RUBRICA</div></div>			
Código	Descrição	Saldo Anterior				Movimentação				Saldo Atual	
		Do Ano		Do Período		Débito		Crédito			
		Débito	Crédito	Débito	Crédito	No Período	Até Período	No Período	Até Período	Débito	Crédito
11251010500000	P										
11260000000000											
11261000000000											
11261010000000	P										
11500000000000											
11560000000000											
11561000000000	P										
11561020000000	P										
11561070000000	P										
11580000000000											
11581000000000	P										
12000000000000											
12100000000000											
12110000000000											
12111000000000											
12111040000000											
12111040100000	P										
12111050000000											
12111050100000	P										
12200000000000											
12210000000000											
12211000000000											
12211010700000	P										
12300000000000											
12310000000000											
12311000000000											
12311010200000	P										
12311010300000	P										
12311010400000	P										
12311010700000	P										
12311010800000	P										
12311020000000	P										
12311020100000	P										
12311020200000	P										
12311030000000	P										
12311030100000	P										
12311030200000	P										
12311030300000											
12311030300001	P										


<div><div></div><div><div>MUNICIPIO DE FIRMINO ALVES</div><div>CONSOLIDADO MUNICIPIO DE FIRMINO ALVES</div><div>BAHIA</div><div>13.752.415/0001-63</div><div>DEMONSTRATIVO DAS CONTAS DO RAZÃO ANALÍTICO</div><div>BALANCETE - ENCERRAMENTO MÊS 13 E 14 - EXERCÍCIO DE 2022</div></div></div>						<div><div></div><div>FL</div><div>Nº PROCESSO</div></div>		<div><div></div><div>RUBRICA</div></div>					
						Movimentação				Saldo Atual			
						Do Ano						Do Período	
Código	Descrição	Débito	Crédito	Débito	Crédito	No Período	Até Período	No Período	Até Período	Débito	Crédito		
12311030300002	P Câmara - Bens Móveis	2.000,00		2.000,00						2.000,00			
12311030300999	P BENS IMÓVEIS - IMÓVEIS E UTENSÍLIOS	1.200,00		701.193,72			699.993,72			701.193,72			
12311040000000	MATERIAIS CULTURAIS, EDUCACIONAIS E DE	8.354,00		12.774,00			4.420,00			12.774,00			
12311040400000	P INSTRUMENTOS MUSICAIS E ARTÍSTICOS	500,00		500,00						500,00			
12311040500000	P EQUIPAMENTOS PARA AUDIO, VIDEO E FOTO	6.294,00		10.714,00			4.420,00			10.714,00			
12311049900000	P OUTROS MATERIAIS CULTURAIS, EDUCACIONAIS E DE	1.560,00		1.560,00						1.560,00			
12311050000000	VEÍCULOS	99.980,00		99.980,00						99.980,00			
12311050100000	VEÍCULOS EM GERAL	99.980,00		99.980,00						99.980,00			
12311050100001	P PMI - Veículos e Máquinas	99.980,00		99.980,00						99.980,00			
12311090000000	DEMAIS BENS IMÓVEIS	10.180,67		10.180,67						10.180,67			
12311090900000	P OUTROS BENS IMÓVEIS	10.180,67		10.180,67						10.180,67			
12311090900999	P DEMAIS BENS IMÓVEIS	10.180,67		10.180,67						10.180,67			
12320000000000	BENS IMÓVEIS	68.554,50		2.126.656,61			2.058.102,11			2.126.656,61			
12321000000000	BENS IMÓVEIS - CONSOLIDAÇÃO	68.554,50		2.126.656,61			2.058.102,11			2.126.656,61			
12321040000000	BENS IMÓVEIS EM ANDAMENTO	68.554,50		2.126.656,61			2.058.102,11			2.126.656,61			
12321040100000	P OBRAS EM ANDAMENTO	68.554,50		2.126.656,61			2.058.102,11			2.126.656,61			
12380000000000	(-) DEPRECIAÇÃO, EXAUSTÃO E AMORTIZAÇÃO ACUMULADAS		29.666,20		44.213,26				14.547,06		44.213,26		
12381000000000	(-) DEPRECIAÇÃO, EXAUSTÃO E AMORTIZAÇÃO		29.666,20		44.213,26				14.547,06		44.213,26		
12381010000000	(-) DEPRECIAÇÃO ACUMULADA - BENS IMÓVEIS		29.666,20		43.642,06				13.975,86		43.642,06		
12381010100000	P (-) DEPRECIAÇÃO ACUMULADA DE MÁQUINAS,		37,00		37,00						37,00		
12381010200000	P (-) DEPRECIAÇÃO ACUMULADA DE BENS DE		7.592,94		7.592,94						7.592,94		
12381010300000	P (-) DEPRECIAÇÃO ACUMULADA DE IMÓVEIS E		477,12		477,12						477,12		
12381010500000	P (-) DEPRECIAÇÃO ACUMULADA DE VEÍCULOS		12.555,60		12.555,60						12.555,60		
12381019900000	P (-) DEPRECIAÇÃO ACUMULADA DE DEMAIS BENS		9.003,54		22.919,40				13.975,86		22.919,40		
12381020000000	(-) DEPRECIAÇÃO ACUMULADA - BENS IMÓVEIS				571,20				571,20		571,20		
12381029900000	P (-) DEPRECIAÇÃO ACUMULADA DE DEMAIS BENS				571,20				571,20		571,20		
20000000000000	PASSIVO E PATRIMÔNIO LÍQUIDO	3.094.276,85		8.335.320,20		50.896.796,27	143.631.654,37	49.357.203,39	147.343.104,84	6.795.727,32			
21000000000000	PASSIVO CIRCULANTE	3.566.073,77		2.700.861,54			44.172.203,40		43.306.991,17	2.700.861,54			
21100000000000	OBRIGAÇÕES TRABALHISTAS, PREVIDENCIÁRIAS E	1.184.144,05		164.716,33			19.428.769,41		19.009.341,60	764.716,33			
21110000000000	PESSOAL A PAGAR	458.361,03		70.727,22			17.716.603,84		17.328.970,03	70.727,22			
21111000000000	PESSOAL A PAGAR - CONSOLIDAÇÃO	458.361,03		70.727,22			17.716.603,84		17.328.970,03	70.727,22			
21111010000000	P PESSOAL A PAGAR	458.361,03		70.727,22			16.888.577,80		16.500.943,99	70.727,22			
21111010100000	SALÁRIOS, REMUNERAÇÕES E BENEFÍCIOS	458.361,03		70.515,22			16.860.261,80		16.472.415,99	70.515,22			
21111010102000	F SALÁRIOS, REMUNERAÇÕES E BENEFÍCIOS (F)	458.361,03		70.515,22			16.860.261,80		16.472.415,99	70.515,22			
21111010200000	DÉCIMO TERCEIRO SALÁRIO						28.528,00			212,00			
21111010202000	F DÉCIMO TERCEIRO SALÁRIO (F)						28.528,00			212,00			
21111040000000	PRECATORIOS DE PESSOAL - REGIME ESPECIAL						828.026,04		828.026,04				
21111040100000	PRECATORIOS DE PESSOAL - REGIME ESPECIAL - ANTES						414.013,02		414.013,02				
21111040101000	P PRECATORIOS (P)						414.013,02		414.013,02				
21111040300000	PRECATORIOS DE PESSOAL - REGIME ESPECIAL - A						414.013,02		414.013,02				
21111040302000	F PRECATORIOS DE PESSOAL - REGIME ESPECIAL - A						414.013,02		414.013,02				
21120000000000	BENEFÍCIOS PREVIDENCIÁRIOS A PAGAR	81.648,40					104.921,20		23.272,80				
21121000000000	BENEFÍCIOS PREVIDENCIÁRIOS A PAGAR - CONSOLIDAÇÃO	81.648,40					104.921,20		23.272,80				




PÁGINA CERTIFICADA


O JORNAL DO SUDOESTE

confirma a autenticidade do (s) documentos (s) quando visualizado diretamente no portal <https://www.jornaldosudoeste.com/publicacoeslegais>


<div><div></div><div><div>MUNICIPIO DE FIRMINO ALVES</div><div>CONSOLIDADO MUNICIPIO DE FIRMINO ALVES</div><div>BAHIA</div><div>13.752.415/0001-63</div><div>DEMONSTRATIVO DAS CONTAS DO RAZÃO ANALÍTICO</div><div>BALANCETE - ENCERRAMENTO MÊS 13 E 14 - EXERCÍCIO DE 2022</div></div></div>															
								FL	RUBRICA						
								Nº PROCESSO							
Código	Descrição	Saldo Anterior				Movimentação				Saldo Atual					
		Do Ano		Do Período		Débito		Crédito							
		Débito	Crédito	Débito	Crédito	No Período	Até Período	No Período	Até Período	Débito	Crédito				
21121010000000	F - BENEFÍCIOS PREVIDENCIÁRIOS A PAGAR		1.100,00				1.100,00								
21121040000000	- PRECATORIOS DE BENEFÍCIOS PREVIDENCIÁRIOS -						23.272,80		23.272,80						
21121040200000	- PRECATORIOS DE BENEFÍCIOS PREVIDENCIÁRIOS -						23.272,80		23.272,80						
21121040201000	P - PRECATORIOS DE BENEFÍCIOS PREVIDENCIÁRIOS -						7.757,60		7.757,60						
21121040202000	F - PRECATORIOS DE BENEFÍCIOS PREVIDENCIÁRIOS -						15.515,20		15.515,20						
21121050000000	- PRECATORIOS DE BENEFÍCIOS PREVIDENCIÁRIOS -		80.548,40				80.548,40								
21121050300000	- PRECATORIOS DE BENEFÍCIOS PREVIDENCIÁRIOS -		80.548,40				80.548,40								
21121050301000	P - PRECATORIOS DE BENEFÍCIOS PREVIDENCIÁRIOS -		80.548,40				80.548,40								
21130000000000	BENEFÍCIOS ASSISTENCIAIS A PAGAR	2.650,00		2.340,00			14.990,00		14.680,00		2.340,00				
21131000000000	BENEFÍCIOS ASSISTENCIAIS A PAGAR - CONSOLIDAÇÃO	2.650,00		2.340,00			14.990,00		14.680,00		2.340,00				
21131010000000	BENEFÍCIOS ASSISTENCIAIS A PAGAR	2.650,00		1.090,00			1.560,00				1.090,00				
21131010200000	F - BENEFÍCIOS ASSISTENCIAIS A PAGAR DO EXERCÍCIO (F)	2.650,00		1.090,00			1.560,00				1.090,00				
21131040000000	- PRECATORIOS DE BENEFÍCIOS ASSISTENCIAIS - REGIME			1.250,00			13.430,00		14.680,00		1.250,00				
21131040100000	- PRECATORIOS DE BENEFÍCIOS ASSISTENCIAIS - REGIME			1.250,00			13.430,00		14.680,00		1.250,00				
21131040102000	F - PRECATORIOS DE BENEFÍCIOS ASSISTENCIAIS -			1.250,00			13.430,00		14.680,00		1.250,00				
21140000000000	ENCARGOS SOCIAIS A PAGAR	601.484,62		601.649,11			1.592.254,37		1.642.418,86		601.649,11				
21141000000000	ENCARGOS SOCIAIS A PAGAR - CONSOLIDAÇÃO	601.484,62		601.649,11			1.359.573,72		1.409.738,21		601.649,11				
21141040000000	CONTRIBUIÇÕES PREVIDENCIÁRIAS - DÉBITO PARCELADO	602.264,20		601.018,71			1.344.824,92		1.395.579,43		601.018,71				
21141040100000	P - INSS - DIVIDA FUNDADA (P)	602.264,20		601.018,71			612.412,46		723.166,97		601.018,71				
21141040200000	F - INSS - DIVIDA FUNDADA (F)						612.412,46		612.412,46						
21141980000000	OUTROS ENCARGOS SOCIAIS	1.220,42		630,40			14.748,80		14.158,78		630,40				
21141980100000	P - PASEP (P)	1,220,42		630,40			9.376,61		8.786,59		630,40				
21141980200000	F - PASEP (F)						5.372,19		5.372,19						
21143000000000	ENCARGOS SOCIAIS A PAGAR - INTER OFSS - UNIÃO						232.680,65		232.680,65						
21143010000000	CONTRIBUIÇÕES A OUTROS A PAGAR						232.680,65		232.680,65						
21143010100000	CONTRIBUIÇÕES A OUTROS SOBRE SALÁRIOS E						232.680,65		232.680,65						
21143010102000	F - CONTRIBUIÇÕES A OUTROS SOBRE SALÁRIOS E						232.680,65		232.680,65						
21200000000000	EMPRESTIMOS E FINANCIAMENTOS A CURTO PRAZO			143.009,80			384.400,00		527.409,80		143.009,80				
21230000000000	FINANCIAMENTOS A CURTO PRAZO - INTERNO			143.009,80			384.400,00		527.409,80		143.009,80				
21231000000000	FINANCIAMENTOS A CURTO PRAZO - INTERNO -			143.009,80			384.400,00		527.409,80		143.009,80				
21231010000000	FINANCIAMENTOS INTERNOS			143.009,80			384.400,00		527.409,80		143.009,80				
21231019800000	OUTROS FINANCIAMENTOS INTERNOS			143.009,80			384.400,00		527.409,80		143.009,80				
21231019801000	P - OUTROS FINANCIAMENTOS INTERNOS (P) - COELBA			143.009,80			192.200,00		335.209,80		143.009,80				
21231019802000	F - OUTROS FINANCIAMENTOS INTERNOS (F) - COELBA						192.200,00		192.200,00						
21300000000000	FORNECEDORES E CONTAS A PAGAR A CURTO PRAZO	995.975,37		1.121.741,12			19.493.750,80		19.619.516,55		1.121.741,12				
21310000000000	FORNECEDORES E CONTAS A PAGAR NACIONAIS A CURTO	995.975,37		1.121.741,12			19.493.750,80		19.619.516,55		1.121.741,12				
21311000000000	FORNECEDORES E CONTAS A PAGAR NACIONAIS A CURTO	995.975,37		1.121.741,12			19.493.750,80		19.619.516,55		1.121.741,12				
21311010000000	FORNECEDORES NACIONAIS	920.547,07		1.039.845,42			18.908.081,51		19.027.379,86		1.039.845,42				
21311010100000	FORNECEDORES NÃO PARCELADOS A PAGAR						3.700,00		3.700,00						
21311010102000	F - FORNECEDORES NÃO PARCELADOS A PAGAR (F)						3.700,00		3.700,00						
21311010200000	FORNECEDORES PARCELADOS A PAGAR						1.528,47		1.528,47						
21311010202000	F - FORNECEDORES PARCELADOS A PAGAR (F)						1.528,47		1.528,47						
21311010300000	RENEGOCIAÇÃO DE DIVÍDAS COM FORNECEDORES	68.667,60		68.667,60			77.980,36		77.980,36		68.667,60				

<div><div></div><div><div>MUNICIPIO DE FIRMINO ALVES</div><div>CONSOLIDADO MUNICIPIO DE FIRMINO ALVES</div><div>BAHIA</div><div>13.752.415/0001-63</div><div>DEMONSTRATIVO DAS CONTAS DO RAZÃO ANALÍTICO</div><div>BALANCETE - ENCERRAMENTO MÊS 13 E 14 - EXERCÍCIO DE 2022</div></div></div>													
						FL	RUBRICA						
						Nº PROCESSO							
Código	Descrição	Saldo Anterior				Movimentação				Saldo Atual			
		Do Ano		Do Período		Débito		Crédito					
		Débito	Crédito	Débito	Crédito	No Período	Até Período	No Período	Até Período	Débito	Crédito		
21311010301000	RENEGOCIAÇÃO DE DIVIDAS COM FORNECEDORES (P)		68.667,60		68.667,60		38.990,18		38.990,18		68.667,60		
21311010301001	P - Embasa (P)		68.667,60		68.667,60						68.667,60		
21311010301999	P - RENEGOCIAÇÃO DE DIVIDAS COM FORNECEDORES						38.990,18		38.990,18				
21311010302000	F - RENEGOCIAÇÃO DE DIVIDAS COM FORNECEDORES (F)						38.990,18		38.990,18				
21311019900000	DEMAIS FORNECEDORES A PAGAR	851.879,47		971.177,82			18.824.872,68		18.944.171,03		971.177,82		
21311019902000	F - DEMAIS FORNECEDORES A PAGAR (F)	851.879,47		971.177,82			18.824.872,68		18.944.171,03		971.177,82		
21311030000000	CONTAS A PAGAR - FORNECEDORES NACIONAIS	75.428,30		81.895,70			585.339,94		591.807,34		81.895,70		
21311030900000	DEMAIS CONTAS A PAGAR	75.428,30		81.895,70			585.339,94		591.807,34		81.895,70		
21311030902000	F - DEMAIS CONTAS A PAGAR (F)	75.428,30		81.895,70			585.339,94		591.807,34		81.895,70		
21311040000000	- PRECATORIOS DE FORNECEDORES NACIONAIS - REGIME						329,35		329,35				
21311040200000	- PRECATORIOS DE FORNECEDORES NACIONAIS - REGIME						329,35		329,35				
21311040202000	F - PRECATORIOS DE FORNECEDORES NACIONAIS -						329,35		329,35				
21400000000000	OBRIGAÇÕES FISCAIS A CURTO PRAZO						190.587,16		190.587,16				
21410000000000	OBRIGAÇÕES FISCAIS A CURTO PRAZO COM A UNIÃO						190.587,16		190.587,16				
21411000000000	OBRIGAÇÕES FISCAIS A CURTO PRAZO COM A UNIÃO -						190.587,16		190.587,16				
21411110000000	- PIS/PASEP A RECOLHER						190.587,16		190.587,16				
21411110200000	F - PIS/PASEP A RECOLHER (F)						190.587,16		190.587,16				
21800000000000	DEMAIS OBRIGAÇÕES A CURTO PRAZO	1.385.954,35		671.394,29			4.674.606,03		3.960.135,97		671.394,29		
21880000000000	VALORES PRESTITUIVEIS	1.380.808,66		655.395,92			4.230.916,82		3.505.504,08		655.395,92		
21881000000000	VALORES PRESTITUIVEIS - CONSOLIDAÇÃO	1.020.281,34		391.467,25			2.405.515,14		1.776.701,05		391.467,25		
21881010000000	CONSIGNAÇÕES	1.020.281,34		391.467,25			2.405.515,14		1.776.701,05		391.467,25		
21881010400000	IMPOSTO SOBRE ALUGUELO RETIDO NA FONTE - IRMF	488.025,50		135.272,82			1.265.526,94		912.774,26		135.272,82		
21881010400001	F - CAMARA - IRMF						36.303,65		36.303,65				
21881010400005	F - IRMF - PREFEITURA	367.059,29		81,25			587.572,74		220.432,20	81,25			
21881010400006	F - IRMF - FMS	8.806,56					28.639,06		19.832,50				
21881010400007	F - IRMF - FUNDEB 70%	111.870,19		133.037,06			325.123,78		346.290,65		133.037,06		
21881010400008	F - IRMF - FMS	289,46		2.317,01			287.887,71		289.915,26		2.317,01		
21881010800000	ISS	28.187,94		65,00			90.229,58		62.106,64		65,00		
21881010800001	F - CAMARA - ISS						4.943,06		4.943,06				
21881010800004	F - ISS - PREFEITURA	28.187,94					59.370,94		31.123,00				
21881010800007	F - ISS - FMS				65,00		25.975,58		26.040,58		65,00		
21881011000000	PENSAO ALIMENTICIA						16.497,04		16.497,04				
21881011000001	F - PM - PENSAO ALIMENTICIA						12.234,24		12.234,24				
21881011000999	F - PENSAO ALIMENTICIA						4.262,80		4.262,80				
21881011300000	RETENÇÕES - ENTIDADES REPRESENTATIVAS DE	24.438,57		19.830,20			37.357,25		32.748,88		19.830,20		
21881011300001	F - PM - MENSALIDADE SINDICATO	24.438,57		19.830,20			37.357,25		32.748,88		19.830,20		
21881011500000	RETENÇÕES - EMPRESTIMOS E FINANCIAMENTOS	479.629,33		236.299,23			995.904,33		752.574,23		236.299,23		
21881011500001	F - PM - CONSIGNADO CEF	249.462,58					884.978,51		635.515,93				
21881011500003	F - PM - CONSIGNADO BRADESCO	230.166,75		236.299,23					6.132,48		236.299,23		
21881011500006	F - CAMARA CONSIGNADO - CAIXA ECONOMICA						110.925,82		110.925,82				
21883000000000	VALORES PRESTITUIVEIS - INTER OFSS UNIÃO	360.527,32		263.928,67			1.825.407,68		1.728.803,03		263.928,67		
21883010000000	CONSIGNAÇÕES	360.527,32		263.928,67			1.825.407,68		1.728.803,03		263.928,67		
21883010200000	CONTRIBUIÇÃO A OUTROS	360.527,32		263.928,67			1.825.407,68		1.728.803,03		263.928,67		

<div><div><div><div><div><div></div><div></div></div></div><div><div><div></div><div></div></div></div><div><div><div></div><div></div></div></div><div><div><div></div><div></div></div></div></div></div><div><div><div></div><div></div></div></div><div><div><div></div><div></div></div></div></div> <div><div><div></div><div></div></div></div> <div><div><div></div><div></div></div></div> <div><div><div></div><div></div></div></div> <div><div><div></div><div></div></div></div> <div><div><div></div><div></div></div></div> <div><div><div></div><div></div></div></div> <div><div><div></div><div></div></div></div> <div><div><div></div><div></div></div></div> <div><div><div></div><div></div></div></div> <div><div><div></div><div></div></div></div> <div><div><div></div><div></div></div></div> <div><div><div></div><div></div></div></div> <div><div><div></div><div></div></div></div> <div><div><div></div><div></div></div></div> <div><div><div></div><div></div></div></div> <div><div><div></div><div></div></div></div> <div><div><div></div><div></div></div></div> <div><div><div></div><div></div></div></div> <div><div><div></div><div></div></div></div> <div><div><div></div><div></div></div></div> <div><div><div></div><div></div></div></div> <div><div><div></div><div></div></div></div> <div><div><div></div><div></div></div></div> <div><div><div></div><div></div></div></div> <div><div><div></div><div></div></div></div> <div><div><div></div><div></div></div></div> <div><div><div></div><div></div></div></div> <div><div><div></div><div></div></div></div> <div><div><div></div><div></div></div></div> <div><div><div></div><div></div></div></div> <div><div><div></div><div></div></div></div> <div><div><div></div><div></div></div></div> <div><div><div></div><div></div></div></div> <div><div><div></div><div></div></div></div> <div><div><div></div><div></div></div></div> <div><div><div></div><div></div></div></div> <div><div><div></div><div></div></div></div> <div><div><div></div><div></div></div></div> <div><div><div></div><div></div></div></div> <div><div><div></div><div></div></div></div> <div><div><div></div><div></div></div></div> <div><div><div></div><div></div></div></div> <div><div><div></div><div></div></div></div> <div><div><div></div><div></div></div></div> <div><div><div></div><div></div></div></div> <div><div><div></div><div></div></div></div> <div><div><div></div><div></div></div></div> <div><div><div></div><div></div></div></div> <div><div><div></div><div></div></div></div> <div><div><div></div><div></div></div></div> <div><div><div></div><div></div></div></div> <div><div><div></div><div></div></div></div> <div><div><div></div><div></div></div></div> <div><div><div></div><div></div></div></div> <div><div><div></div><div></div></div></div> <div><div><div></div><div></div></div></div> <div><div><div></div><div></div></div></div> <div><div><div></div><div></div></div></div> <div><div><div></div><div></div></div></div> <div><div><div></div><div></div></div></div> <div><div><div></div><div></div></div></div> <div><div><div></div><div></div></div></div> <div><div><div></div><div></div></div></div> <div><div><div></div><div></div></div></div> <div><div><div></div><div></div></div></div> <div><div><div></div><div></div></div></div> <div><div><div></div><div></div></div></div> <div><div><div></div><div></div></div></div> <div><div><div></div><div></div></div></div> <div><div><div></div><div></div></div></div> <div><div><div></div><div></div></div></div> <div><div><div></div><div></div></div></div> <div><div><div></div><div></div></div></div> <div><div><div></div><div></div></div></div> <div><div><div></div><div></div></div></div> <div><div><div></div><div></div></div></div> <div><div><div></div><div></div></div></div> <div><div><div></div><div></div></div></div> <div><div><div></div><div></div></div></div> <div><div><div></div><div></div></div></div> <div><div><div></div><div></div></div></div> <div><div><div></div><div></div></div></div> <div><div><div></div><div></div></div></div> <div><div><div></div><div></div></div></div> <div><div><div></div><div></div></div></div> <div><div><div></div><div></div></div></div> <div><div><div></div><div></div></div></div> <div><div><div></div><div></div></div></div> <div><div><div></div><div></div></div></div> <div><div><div></div><div></div></div></div> <div><div><div></div><div></div></div></div> <div><div><div></div><div></div></div></div> <div><div><div></div><div></div></div></div> <div><div><div></div><div></div></div></div> <div><div><div></div><div></div></div></div> <div><div><div></div><div></div></div></div> <div><div><div></div><div></div></div></div> <div><div><div></div><div></div></div></div> <div><div><div></div><div></div></div></div> <div><div><div></div><div></div></div></div> <div><div><div></div><div></div></div></div> <div><div><div></div><div></div></div></div> <div><div><div></div><div></div></div></div> <div><div><div></div><div></div></div></div> <div><div><div></div><div></div></div></div> <div><div><div></div><div></div></div></div> <div><div><div></div><div></div></div></div> <div><div><div></div><div></div></div></div> <div><div><div></div><div></div></div></div> <div><div><div></div><div></div></div></div> <div><div><div></div><div></div></div></div> <div><div><div></div><div></div></div></div> <div><div><div></div><div></div></div></div> <div><div><div></div><div></div></div></div> <div><div><div></div><div></div></div></div> <div><div><div></div><div></div></div></div> <div><div><div></div><div></div></div></div> <div><div><div></div><div></div></div></div> <div><div><div></div><div></div></div></div> <div><div><div></div><div></div></div></div> <div><div><div></div><div></div></div></div> <div><div><div></div><div></div></div></div> <div><div><div></div><div></div></div></div> <div><div><div></div><div></div></div></div> <div><div><div></div><div></div></div></div> <div><div><div></div><div></div></div></div> <div><div><div></div><div></div></div></div> <div><div><div></div><div></div></div></div> <div><div><div></div><div></div></div></div> <div><div><div></div><div></div></div></div> <div><div><div></div><div></div></div></div> <div><div><div></div><div></div></div></div> <div><div><div></div><div></div></div></div> <div><div><div></div><div></div></div></div> <div><div><div></div><div></div></div></div> <div><div><div></div><div></div></div></div> <div><div><div></div><div></div></div></div> <div><div><div></div><div></div></div></div> <div><div><div></div><div></div></div></div> <div><div><div></div><div></div></div></div> <div><div><div></div><div></div></div></div> <div><div><div></div><div></div></div></div> <div><div><div></div><div></div></div></div> <div><div><div></div><div></div></div></div> <div><div><div></div><div></div></div></div> <div><div><div></div><div></div></div></div> <div><div><div></div><div></div></div></div> <div><div><div></div><div></div></div></div> <div><div><div></div><div></div></div></div> <div><div><div></div><div></div></div></div> <div><div><div></div><div></div></div></div> <div><div><div></div><div></div></div></div> <div><div><div></div><div></div></div></div> <div><div><div></div><div></div></div></div> <div><div><div></div><div></div></div></div> <div><div><div></div><div></div></div></div> <div><div><div></div><div></div></div></div> <div><div><div></div><div></div></div></div> <div><div><div></div><div></div></div></div> <div><div><div></div><div></div></div></div> <div><div><div></div><div></div></div></div> <div><div><div></div><div></div></div></div> <div><div><div></div><div></div></div></div> <div><div><div></div><div></div></div></div> <div><div><div></div><div></div></div></</div>					
---	--	--	--	--	--

<div><div><div>MUNICIPIO DE FIRMINO ALVES</div><div>CONSOLIDADO MUNICIPIO DE FIRMINO ALVES</div><div>BAHIA</div><div>13.752.415/0001-63</div><div>ANEXO 15 - VARIAÇÕES PATRIMONIAIS - RESOLUÇÃO 1383</div><div>BALANÇO - EXERCÍCIO DE 2022</div></div></div>		
VARIAÇÕES PATRIMONIAIS QUANTITATIVAS		
ESPECIFICAÇÃO	Exercício Atual	Exercício Anterior
VARIAÇÃO PATRIMONIAL AUMENTATIVA	49.357.203,39	31.436.729,50
IMPOSTOS, TAXAS E CONTRIBUIÇÕES DE MELHORIA	416.827,18	85.984,78
IMPOSTOS	255.619,40	85.984,78
TAXAS	3.025,53	
CONTRIBUIÇÕES DE MELHORIA	158.182,25	
CONTRIBUIÇÕES		
CONTRIBUIÇÕES SOCIAIS		
CONTRIBUIÇÕES DE INTERVENÇÃO NO DOMÍNIO ECONÔMICO		
CONTRIBUIÇÃO DE ILUMINAÇÃO PÚBLICA		
CONTRIBUIÇÕES DE INTERESSE DAS CATÉGORIAS PROFISSIONAIS		
EXPLORAÇÃO E VENDA DE BENS, SERVIÇOS E DIREITOS		0,01
VENDA DE MERCADORIAS		
VENDA DE PRODUTOS		
EXPLORAÇÃO DE BENS E DIREITOS E PRESTAÇÃO DE SERVIÇOS		0,01
VARIAÇÕES PATRIMONIAIS AUMENTATIVAS FINANCEIRAS	128.109,84	678.321,77
JUROS E ENCARGOS DE EMPRÉSTIMOS E FINANCIAMENTOS CONCEDIDOS		
JUROS E ENCARGOS DE MORA		636.693,60
VARIAÇÕES MONETÁRIAS E CAMBIAIS		24.118,98
DESCONTOS FINANCEIROS OBTIDOS		
REMUNERAÇÃO DE DEPÓSITOS BANCÁRIOS E APLICAÇÕES FINANCEIRAS	128.109,84	17.509,19
APORTES DO BANCO CENTRAL		
OUTRAS VARIAÇÕES PATRIMONIAIS AUMENTATIVAS – FINANCEIRAS		
TRANSFERÊNCIAS E DELEGAÇÕES RECEBIDAS	46.975.857,35	29.500.837,03
TRANSFERÊNCIAS INTRAGOVERNAMENTAIS	7.087.003,74	5.796.008,36
TRANSFERÊNCIAS INTER GOVERNAMENTAIS	39.879.873,04	23.704.828,67
TRANSFERÊNCIAS DAS INSTITUIÇÕES PRIVADAS		
TRANSFERÊNCIAS DAS INSTITUIÇÕES MULTIGOVERNAMENTAIS		
TRANSFERÊNCIAS DE CONSÓRCIOS PÚBLICOS		
TRANSFERÊNCIAS DO EXTERIOR		
EXECUÇÃO ORÇAMENTÁRIA DELEGADA	8.980,57	
TRANSFERÊNCIAS DE PESSOAS FÍSICAS		
OUTRAS TRANSFERÊNCIAS E DELEGAÇÕES RECEBIDAS		

VALORIZAÇÃO E GANHOS COM ATIVOS E DESINCORPORAÇÃO DE PASSIVOS	1.836.409,02	1.163.225,62
REAVALIAÇÃO DE ATIVOS		
GANHOS COM ALIENAÇÃO		
GANHOS COM INCORPORAÇÃO DE ATIVOS		
GANHOS COM DESINCORPORAÇÃO DE PASSIVOS	1.836.409,02	1.163.225,62
REVERSÃO DE REDUÇÃO A VALOR RECUPERÁVEL		
OUTRAS VARIAÇÕES PATRIMONIAIS AUMENTATIVAS		8.360,29
VARIAÇÃO PATRIMONIAL AUMENTATIVA A CLASSIFICAR		
RESULTADO POSITIVO DE PARTICIPAÇÕES		
OPERAÇÕES DA AUTORIDADE MONETÁRIA		
SUBVENÇÕES ECONÔMICAS		
REVERSÃO DE PROVISÕES E AJUSTES DE PERDAS		
DIVERSAS VARIAÇÕES PATRIMONIAIS AUMENTATIVAS		8.360,29
VARIAÇÕES PATRIMONIAIS QUANTITATIVAS		
ESPECIFICAÇÃO	Exercício Atual	Exercício Anterior
VARIAÇÃO PATRIMONIAL DIMINUTIVA	50.896.796,27	31.039.842,27
PESSOAL E ENCARGOS	22.342.493,96	13.807.856,69
REMUNERAÇÃO A PESSOAL	15.614.321,35	13.607.957,14
ENCARGOS PATRONAIS	6.728.172,61	199.899,55
BENEFÍCIOS A PESSOAL		
OUTRAS VARIAÇÕES PATRIMONIAIS DIMINUTIVAS - PESSOAL E ENCARGOS		
BENEFÍCIOS PREVIDENCIÁRIOS E ASSISTENCIAIS	42.728,00	44.140,00
APOSENTADORIAS E REFORMAS		
PENSÕES	28.528,00	38.500,00
BENEFÍCIOS DE PRESTAÇÃO CONTINUADA		
BENEFÍCIOS EVENTUAIS	14.200,00	5.640,00
POLÍTICAS PÚBLICAS DE TRANSFERÊNCIA DE RENDA		
OUTROS BENEFÍCIOS PREVIDENCIÁRIOS E ASSISTENCIAIS		
USO DE BENS, SERVIÇOS E CONSUMO DE CAPITAL FIXO	16.959.312,65	8.384.070,44
USO DE MATERIAL DE CONSUMO	4.730.951,59	3.731.145,50
SERVIÇOS	12.213.814,00	4.623.258,74
DEPRECIÇÃO, AMORTIZAÇÃO E EXAUSTÃO	14.547,06	29.666,20
VARIAÇÕES PATRIMONIAIS DIMINUTIVAS FINANCEIRAS	106.460,10	

<div><div><div>MUNICIPIO DE FIRMINO ALVES</div><div>CONSOLIDADO MUNICIPIO DE FIRMINO ALVES</div><div>BAHIA</div><div>13.752.415/0001-63</div><div>ANEXO 15 - VARIAÇÕES PATRIMONIAIS - RESOLUÇÃO 1383</div><div>BALANÇO - EXERCÍCIO DE 2022</div></div></div>		
JUROS E ENCARGOS DE EMPRÉSTIMOS E FINANCIAMENTOS OBTIDOS		
JUROS E ENCARGOS DE MORA	106.460,10	
VARIAÇÕES MONETÁRIAS E CAMBIAIS		
DESCONTOS FINANCEIROS CONCEDIDOS		
APORTES AO BANCO CENTRAL		
OUTRAS VARIAÇÕES PATRIMONIAIS DIMINUTIVAS - FINANCEIRAS		
TRANSFERÊNCIAS E DELEGAÇÕES CONCEDIDAS	10.567.178,57	8.621.081,32
TRANSFERÊNCIAS INTRAGOVERNAMENTAIS	7.087.003,74	5.770.791,93
TRANSFERÊNCIAS INTER GOVERNAMENTAIS	3.480.174,83	2.850.289,39
TRANSFERÊNCIAS A INSTITUIÇÕES PRIVADAS		
TRANSFERÊNCIAS A INSTITUIÇÕES MULTIGOVERNAMENTAIS		
TRANSFERÊNCIAS A CONSÓRCIOS PÚBLICOS		
TRANSFERÊNCIAS AO EXTERIOR		
EXECUÇÃO ORÇAMENTÁRIA DELEGADA		
OUTRAS TRANSFERÊNCIAS E DELEGAÇÕES CONCEDIDAS		
DESVALORIZAÇÃO E PERDA DE ATIVOS E INCORPORAÇÃO DE PASSIVOS		
REAVALIAÇÃO, REDUÇÃO A VALOR RECUPERÁVEL E AJUSTE PARA PERDAS		
PERDAS COM ALIENAÇÃO		
PERDAS INVOLUNTÁRIAS		
INCORPORAÇÃO DE PASSIVOS		
DESINCORPORAÇÃO DE ATIVOS		
TRIBUTÁRIAS	218.774,62	143.415,65
IMPOSTOS, TAXAS E CONTRIBUIÇÕES DE MELHORIA	28.187,94	13.137,15
CONTRIBUIÇÕES	190.586,68	130.278,50
CUSTO DAS MERCADORIAS VENDIDAS, DOS PRODUTOS VENDIDOS E DOS SERVIÇOS PRESTADOS		
CUSTO DE MERCADORIAS VENDIDAS		
CUSTO DE PRODUTOS VENDIDOS		
CUSTO DE SERVIÇOS PRESTADOS		
OUTRAS VARIAÇÕES PATRIMONIAIS DIMINUTIVAS	659.848,37	39.278,17
PREMIAÇÕES		
RESULTADO NEGATIVO DE PARTICIPAÇÕES		
OPERAÇÕES DA AUTORIDADE MONETÁRIA		
INCENTIVOS		
SUBVENÇÕES ECONÔMICAS		
PARTICIPAÇÕES E CONTRIBUIÇÕES		
VPD DE CONSTITUIÇÃO DE PROVISÕES		
DIVERSAS VARIAÇÕES PATRIMONIAIS DIMINUTIVAS	659.848,37	39.278,17
VARIAÇÕES PATRIMONIAIS QUANTITATIVAS		
ESPECIFICAÇÃO	Exercício Atual	Exercício Anterior



PÁGINA CERTIFICADA



O JORNAL DO SUDOESTE

confirma a autenticidade do (s) documentos (s)
quando visualizado diretamente no portal <https://www.jornaldosudoeste.com/publicacoeslegais>

RESULTADO PATRIMONIAL DO PERÍODO	(1.539.592,88)	396.887,23
VARIÇÕES PATRIMONIAIS QUALITATIVAS (decorrentes da execução orçamentária)		
ESPECIFICAÇÃO	Exercício Atual	Exercício Anterior
INCORPORAÇÃO DE ATIVOS	2.805.571,51	60.000,25
DESINCORPORAÇÃO DE PASSIVOS	1.304.607,44	524.937,27
INCORPORAÇÃO DE PASSIVOS		
DESINCORPORAÇÃO DE ATIVOS		



PREFEITURA MUNICIPAL DE FIRMINO ALVES
Praça Pompílio Ceo, nº03 - Centro
Cep: 45.720-000
CNPJ :13.752.415/0001-63
Telefone: (73) 3623-2134

EDITAL COMPLEMENTAR DE DISPONIBILIDADE PÚBLICA DAS CONTAS

A **PREFEITURA MUNICIPAL DE FIRMINO ALVES**, Estado da Bahia, no uso de suas atribuições, conforme determina o art. 54 da Lei Complementar nº 06/91, torna público que estará em disposição, a partir do dia 04 de Abril de 2023, no Diário Oficial do Município, para consulta aos balanços consolidados da **Prestação de Contas Anual do Exercício Financeiro de 2022 da Prefeitura Municipal de Firmino Alves**. Os interessados poderão ter acesso aos referidos documentos através da internet no site <https://www.jornaldosudoeste.com/category/publicacoes-legais/prefeituras/firmino-alves/>, A documentação ficará em disponibilidade pública por prazo indeterminado.

Érico Cardoso - BA, 04 de Abril de 2023.

Fabiano de Jesus Sampaio
Prefeito Municipal



PÁGINA CERTIFICADA ✓
O JORNAL DO SUDOESTE
confirma a autenticidade do (s) documentos (s)
quando visualizado diretamente no portal <https://www.jornaldosudoeste.com/publicacoeslegais>